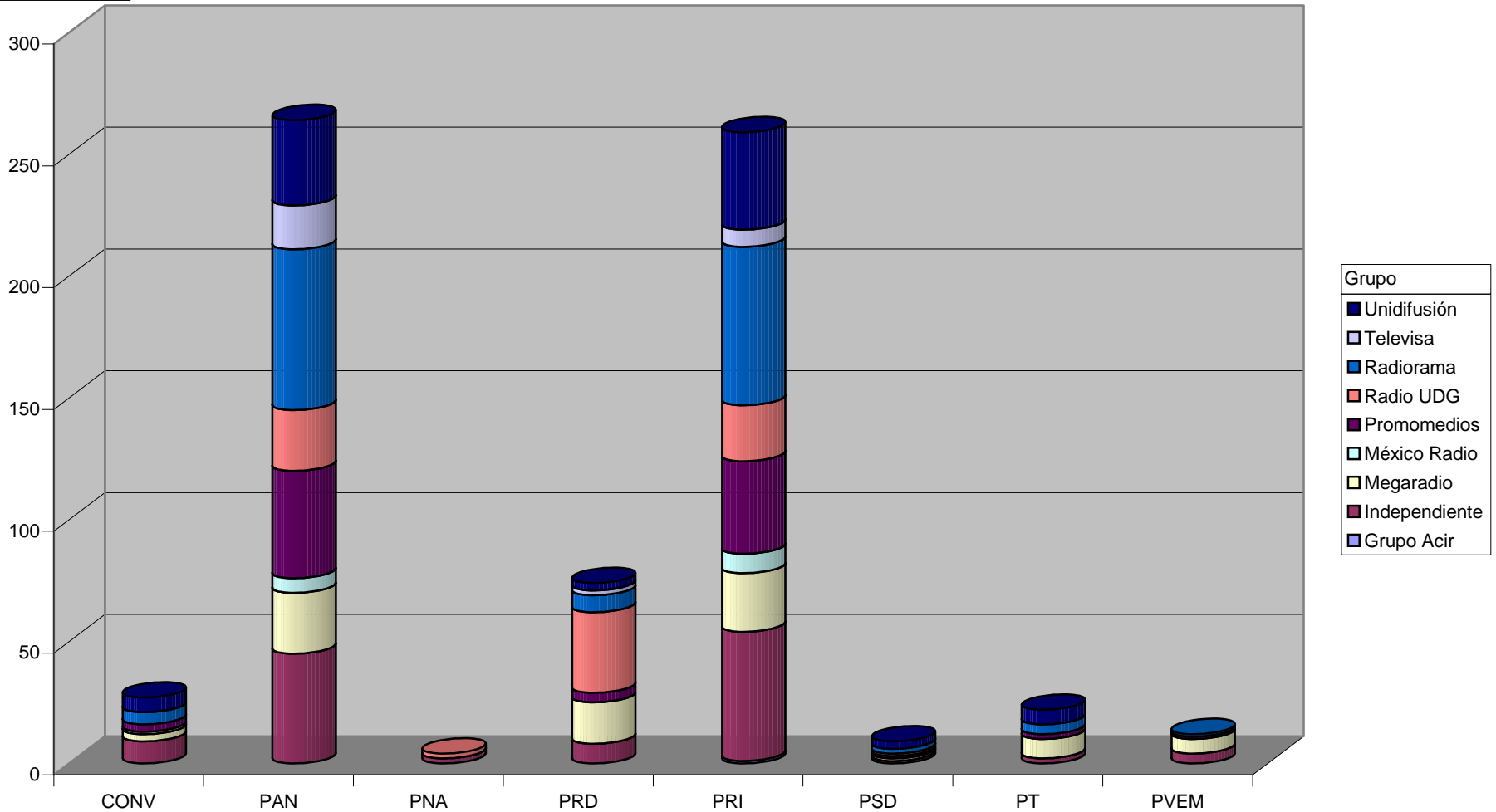




CONCENTRADO DEL TOTAL DE NOTAS INFORMATIVAS, POR PARTIDO POLITICO Y MEDIO RADIOFÓNICO
Del 23 de Febrero al 2 de Marzo del 2009



Contar de Siglas

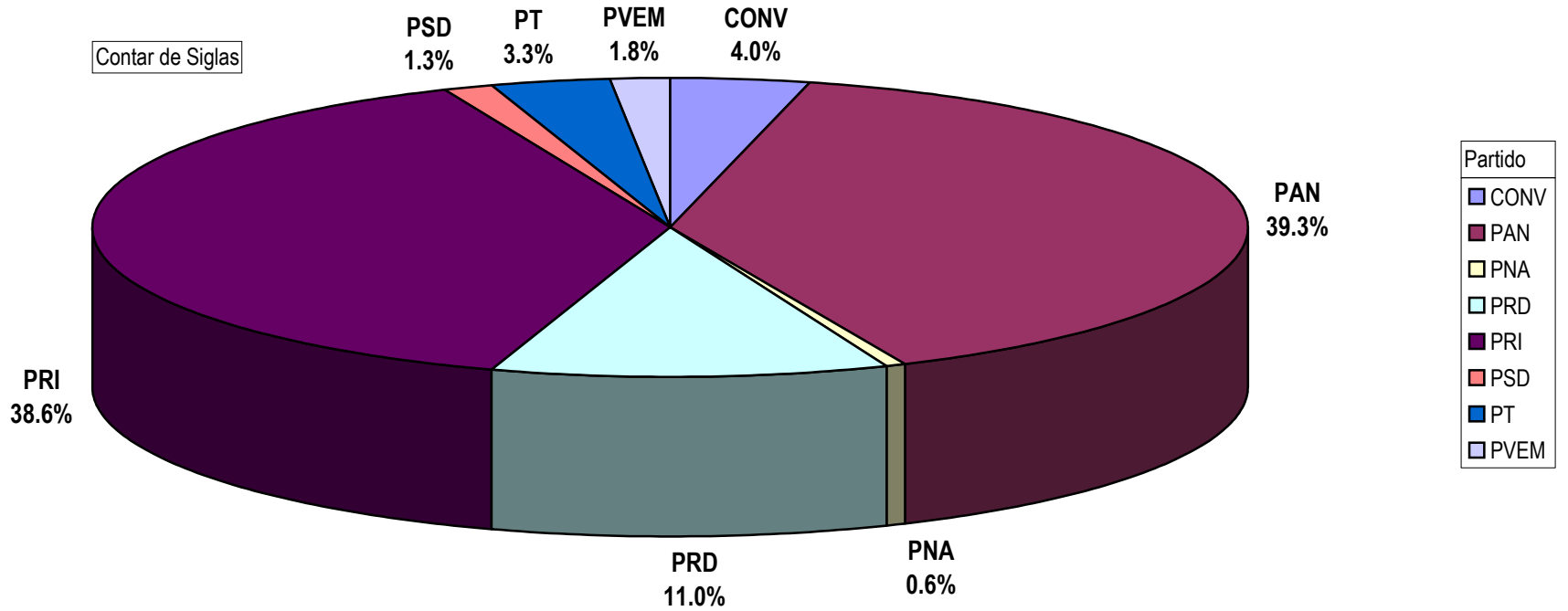


Cualquier Partido Político o Coalición no reflejado en la presente gráfica indica de que no tuvo participación en el Periodo del Informe y el Grupo Respectivo, al igual que cualquier medio o programa no señalado indica que no tuvo notas en el periodo.

Partido



GRAFICO DEL TOTAL NOTAS INFORMATIVAS, POR PARTIDO Y MEDIO RADIOFÓNICO
(EN PORCENTAJE)

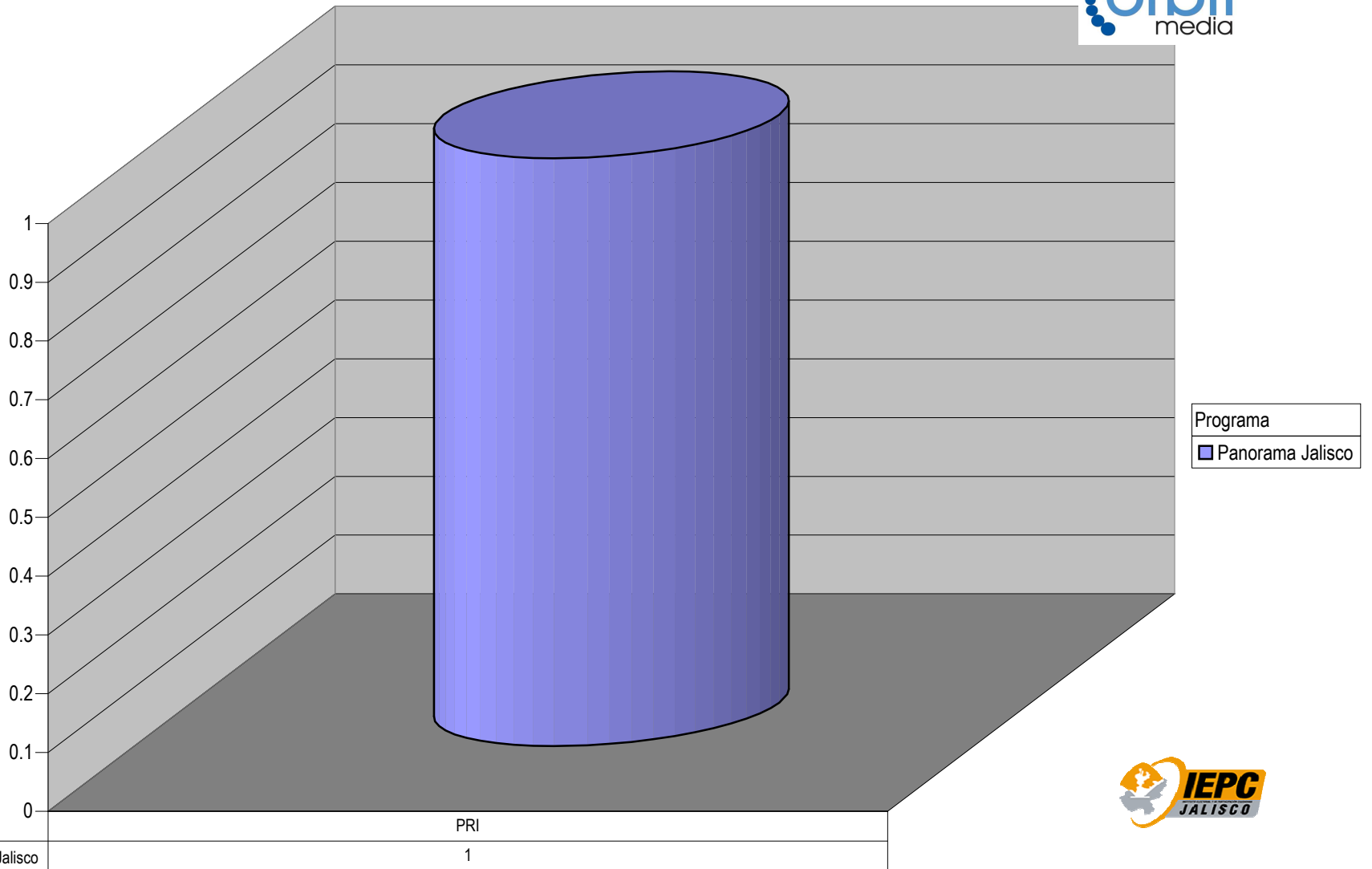


Cualquier Partido Político o Coalición no reflejado en la presente gráfica indica de que no tuvo participación en el Periodo del Informe y el Grupo Respectivo, al igual que cualquier medio o programa no señalado indica que no tuvo notas en el periodo.

Grupo Grupo Acir

Contar de Siglas

GRAFICO DEL TOTAL NOTAS INFORMATIVAS, POR PARTIDO Y MEDIO RADIOFÓNICO (EN NUMERO DE NOTAS)



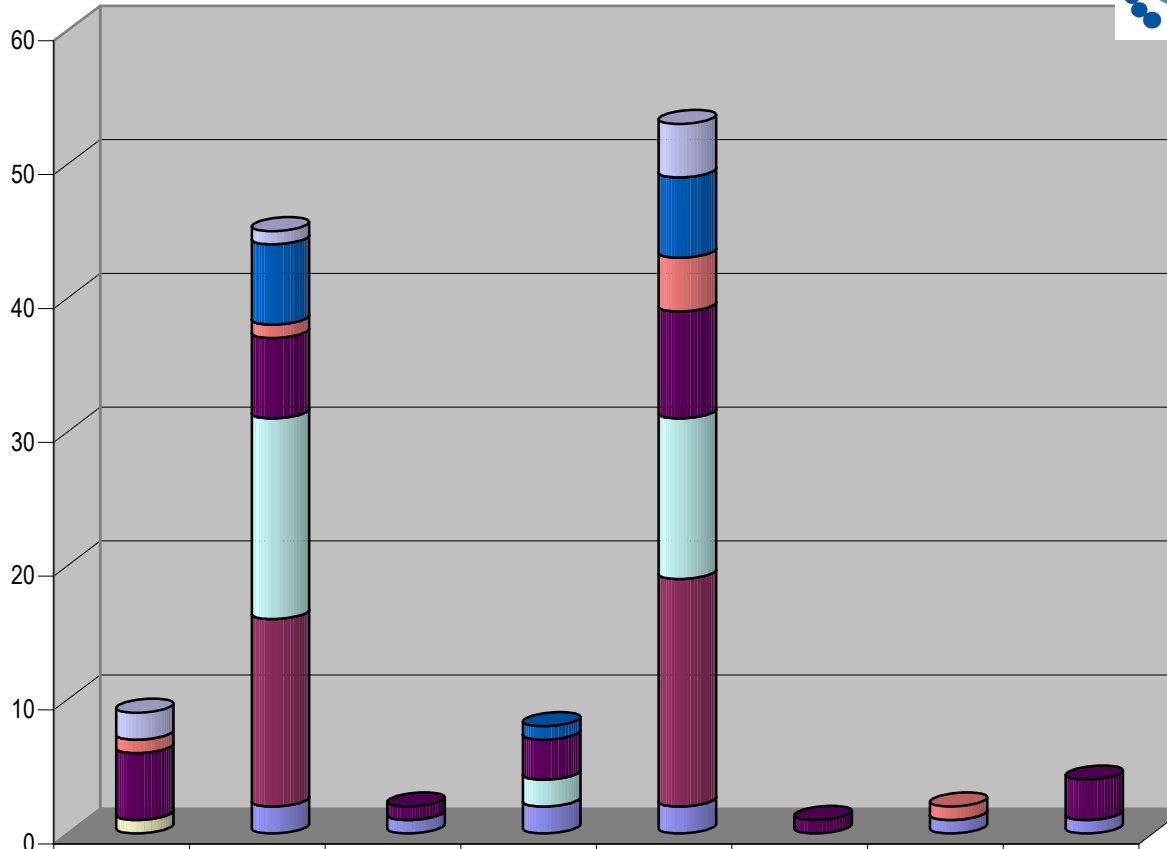
Cualquier Partido Político o Coalición no reflejado en la presente gráfica indica de que no tuvo participación en el Periodo del Informe y el Grupo Respectivo, al igual que cualquier medio o programa no señalado indica que no tuvo notas en el periodo.

Partido

Grupo Independiente

Contar de Siglas

GRAFICO DEL TOTAL NOTAS INFORMATIVAS, POR PARTIDO Y MEDIO RADIOFÓNICO
(EN NUMERO DE NOTAS)



Programa	
Uninoticias	Uninoticias
Radar Informativo	Radar Informativo
Pulso Informativo	Pulso Informativo
Nuestra Ciudad	Nuestra Ciudad
Notisistema	Notisistema
Notiexpress	Notiexpress
Noticieros 590	Noticieros 590
Canal Continental de noticias	Canal Continental de noticias

	CONV	PAN	PNA	PRD	PRI	PSD	PT	PVEM
Uninoticias	2	1			4			
Radar Informativo		6		1	6			
Pulso Informativo	1	1			4		1	
Nuestra Ciudad	5	6	1	3	8	1		3
Notisistema		15		2	12			
Notiexpress	1							
Noticieros 590		14			17			
Canal Continental de noticias		2	1	2	2		1	1



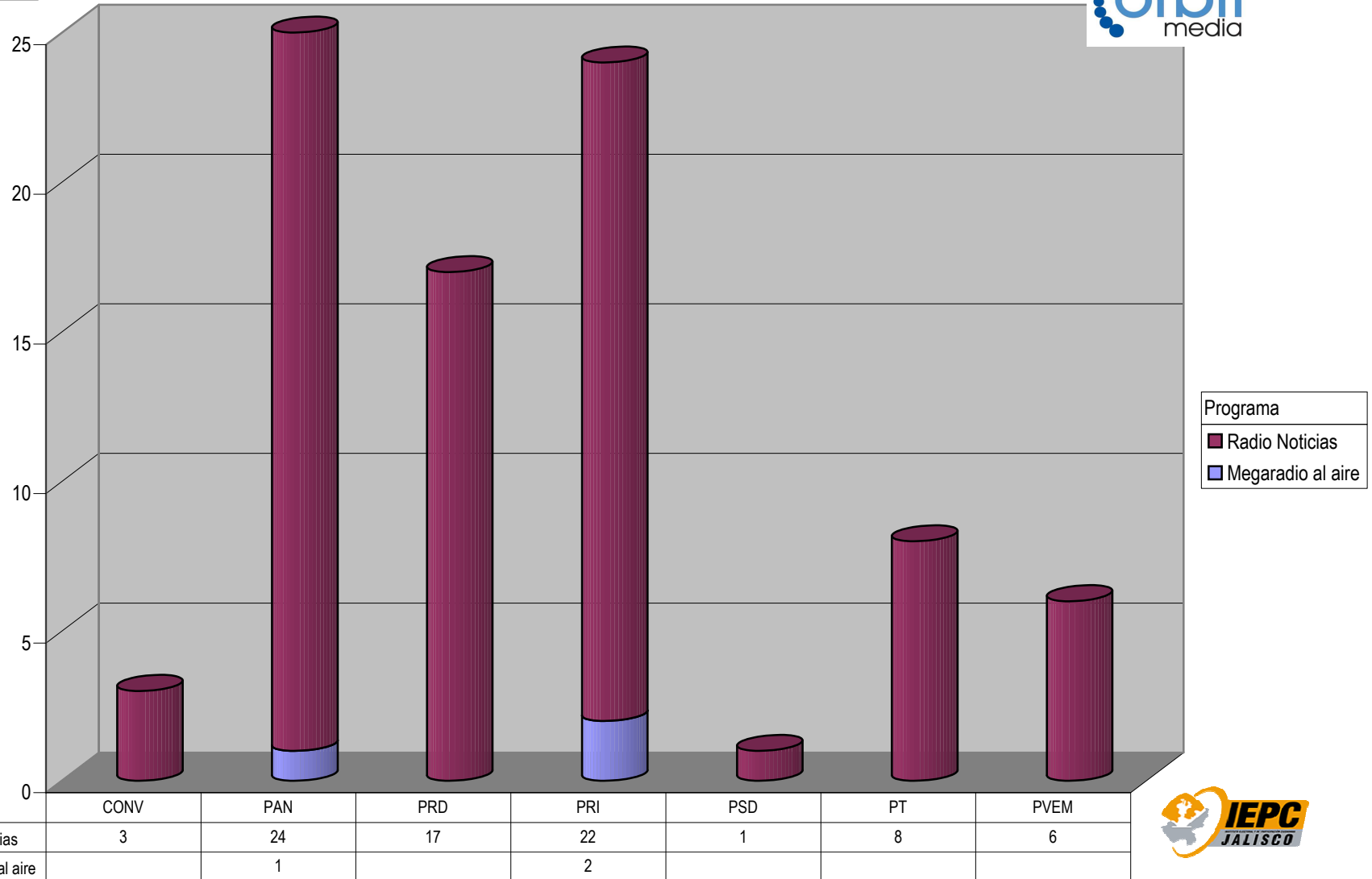
Cualquier Partido Político o Coalición no reflejado en la presente gráfica indica de que no tuvo participación en el periodo del Informe y el Grupo Respectivo, al igual que cualquier medio o programa no señalado indica que no tuvo notas en el periodo.

Partido

Grupo Megaradio

Contar de Siglas

GRAFICO DEL TOTAL NOTAS INFORMATIVAS, POR PARTIDO Y MEDIO RADIOFÓNICO
(EN NUMERO DE NOTAS)

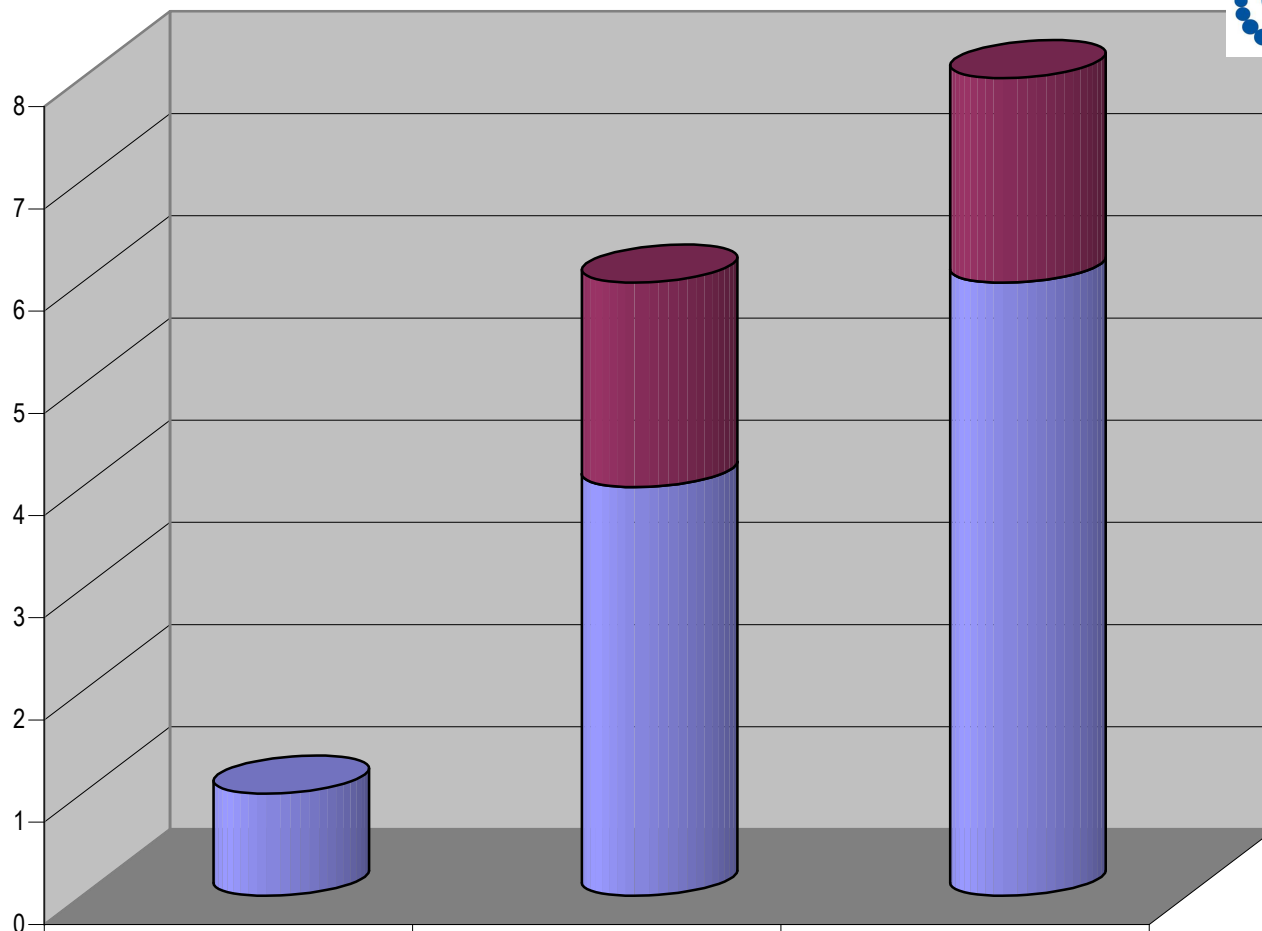


Cualquier Partido Político o Coalición no reflejado en la presente gráfica indica de que no tuvo participación en el Periodo del Informe y el Grupo Respectivo, al igual que cualquier medio o programa no señalado indica que no tuvo notas en el periodo.

Partido



**GRAFICO DEL TOTAL NOTAS INFORMATIVAS, POR PARTIDO Y MEDIO RADIOFÓNICO
(EN NUMERO DE NOTAS)**



Programa
■ Son de la Política en Jalisco
■ La Política en Rosa

	CONV	PAN	PRI
■ Son de la Política en Jalisco		2	2
■ La Política en Rosa	1	4	6

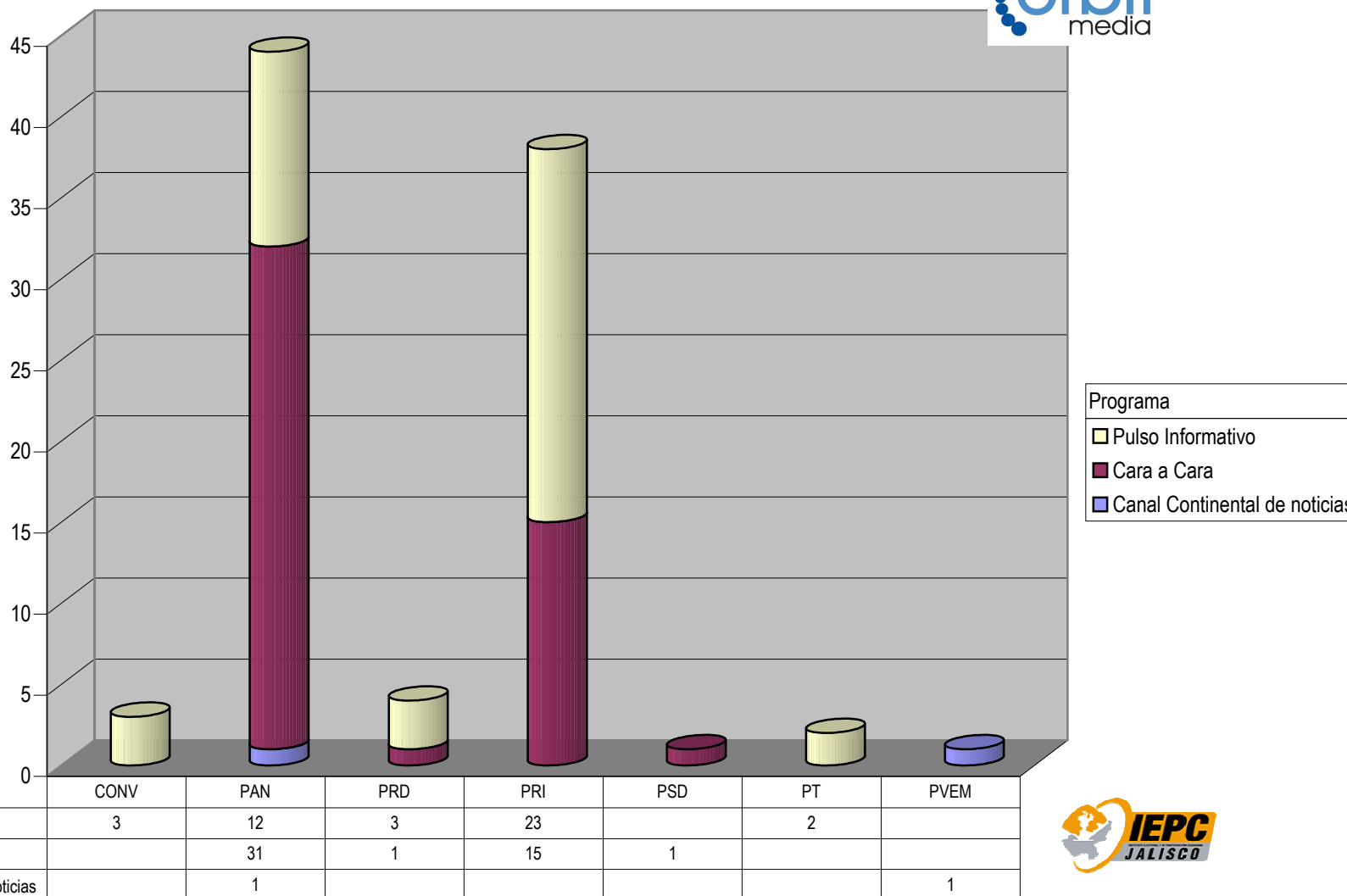


Cualquier Partido Político o Coalición no reflejado en la presente gráfica indica de que no tuvo participación en el Periodo del Informe y el Grupo Respectivo, al igual que cualquier medio o programa no señalado indica que no tuvo notas en el periodo.

Grupo Promomedios

Contar de Siglas

GRAFICO DEL TOTAL NOTAS INFORMATIVAS, POR PARTIDO Y MEDIO RADIOFÓNICO
(EN NUMERO DE NOTAS)



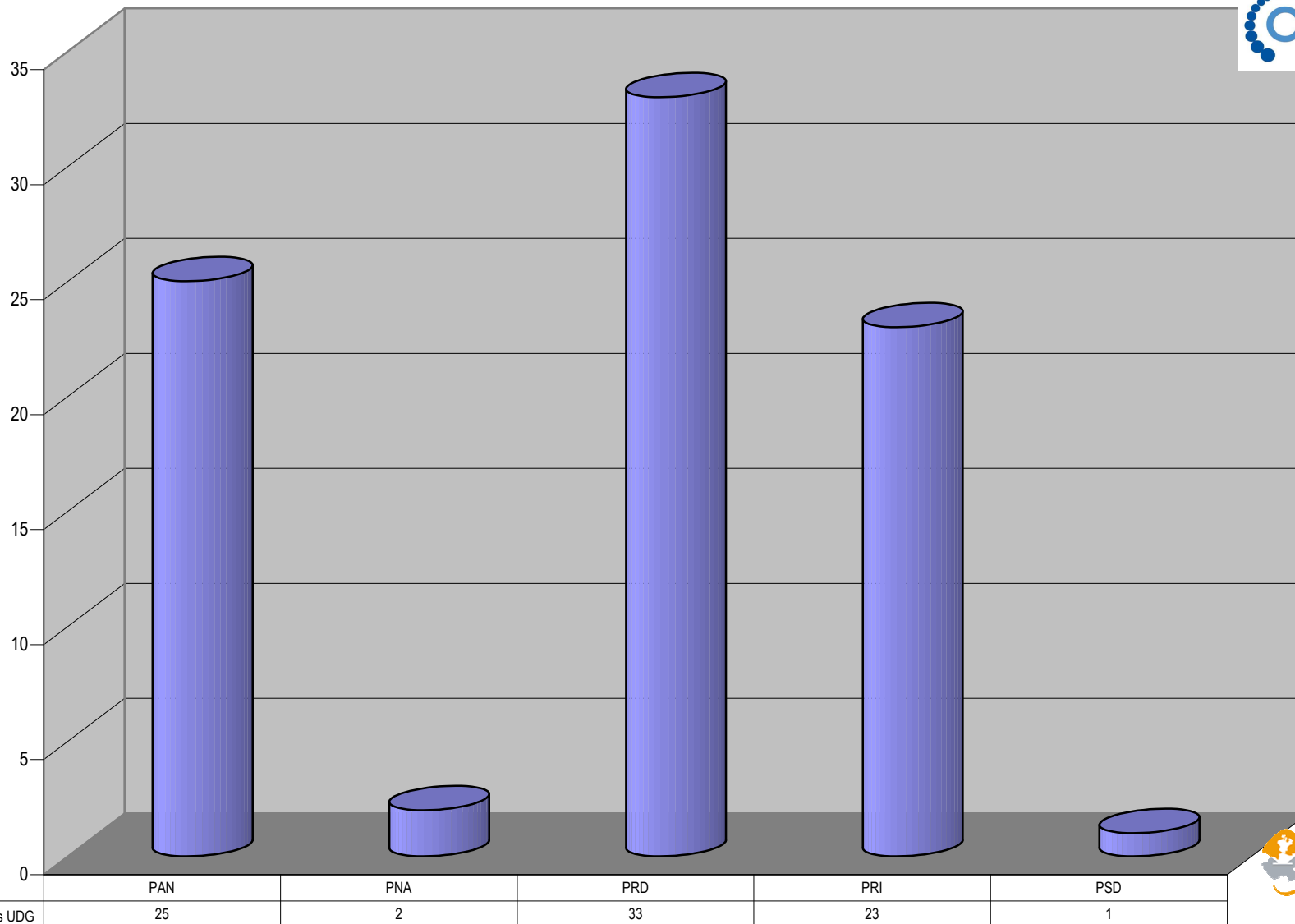
Cualquier Partido Político o Coalición no reflejado en la presente gráfica indica de que no tuvo participación en el Periodo del Informe y el Grupo Respectivo, al igual que cualquier medio o programa no señalado indica que no tuvo notas en el periodo.

Partido

Grupo Radio UDG

Contar de Siglas

GRAFICO DEL TOTAL NOTAS INFORMATIVAS, POR PARTIDO Y MEDIO RADIOFÓNICO (EN NUMERO DE NOTAS)



Programa
■ Medios UDG




Cualquier Partido Político o Coalición no reflejado en la presente gráfica indica de que no tuvo participación en el Periodo del Informe y el Grupo Respectivo, al igual que cualquier medio o programa no señalado indica que no tuvo notas en el periodo.

Partido

Grupo Radorama

Contar de Siglas

GRAFICO DEL TOTAL NOTAS INFORMATIVAS, POR PARTIDO Y MEDIO RADIOFÓNICO (EN NUMERO DE NOTAS)



Programa	
■	Tela de juicio
■	Radorama en punto
■	Hoy por Hoy
■	En Directo
■	Cuentas claras

	CONV	PAN	PRD	PRI	PSD	PT	PVEM
■ Tela de juicio		8		7	2		
■ Radorama en punto	1	17	1	11		2	
■ Hoy por Hoy		9	1	24			
■ En Directo	4	25	4	21		2	1
■ Cuentas claras		7	1	2			



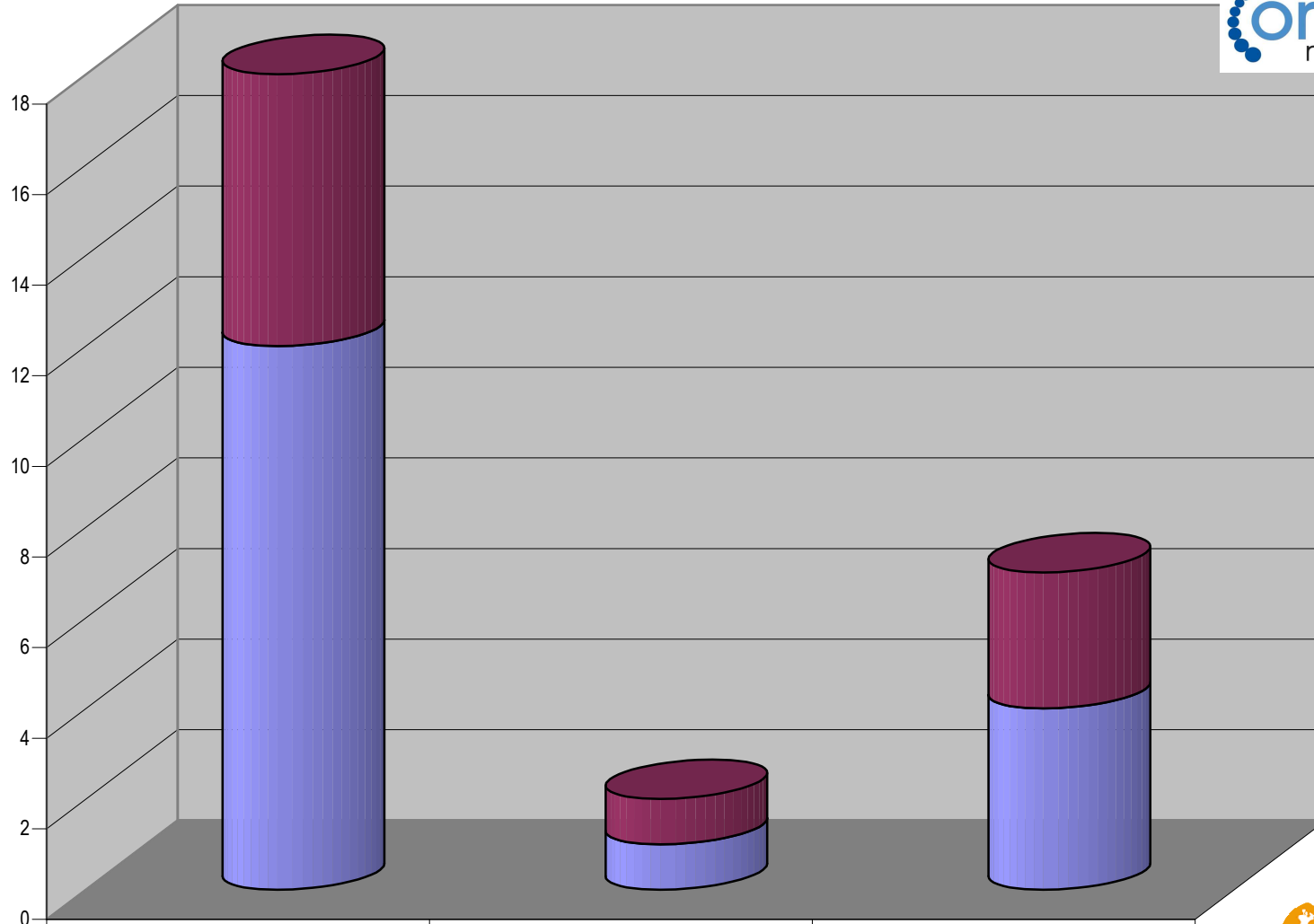
Cualquier Partido Político o Coalición no reflejado en la presente gráfica indica de que no tuvo participación en el Periodo del Informe y el Grupo Respectivo, al igual que cualquier medio o programa no señalado indica que no tuvo notas en el periodo.

Partido

Grupo Televisa

Contar de Siglas

GRAFICO DEL TOTAL NOTAS INFORMATIVAS, POR PARTIDO Y MEDIO RADIOFÓNICO (EN NUMERO DE NOTAS)



Programa
■ Nuestras Noticias
■ Hoy por Hoy Jalisco

	PAN	PRD	PRI
■ Nuestras Noticias	6	1	3
■ Hoy por Hoy Jalisco	12	1	4




Cualquier Partido Político o Coalición no reflejado en la presente gráfica indica de que no tuvo participación en el Periodo del Informe y el Grupo Respectivo, al igual que cualquier medio o programa no señalado indica que no tuvo notas en el periodo.

Partido

Grupo Unidifusión

Contar de Siglas

GRAFICO DEL TOTAL NOTAS INFORMATIVAS, POR PARTIDO Y MEDIO RADIOFÓNICO
(EN NUMERO DE NOTAS)



Programa	
□	Sábado en Metrópoli
■	Notisistema
■	Metrópolis al día
■	Forma y fondo
■	Cosa Pública
■	Buenos días Metrópoli
■	Buenas tardes Metrópoli
■	Buenas noches Metrópoli

	CONV	PAN	PRD	PRI	PSD	PT
□ Sábado en Metrópoli		6		1		
■ Notisistema	1	5		2	1	1
■ Metrópoli al día		2		6		
■ Forma y fondo		1		7		
■ Cosa Pública	4	17	1	18	2	4
■ Buenos días Metrópoli		1	1	1		
■ Buenas tardes Metrópoli	1	2		4		1
■ Buenas noches Metrópoli		1	1	1		



Cualquier Partido Político o Coalición no reflejado en la presente gráfica indica de que no tuvo participación en el Periodo del Informe y el Grupo Respectivo, al igual que cualquier medio o programa no señalado indica que no tuvo notas en el periodo.

Partido