



**Instituto
Electoral**
y de Participación Ciudadana

INFORMACIÓN FINANCIERA


Información Presupuestaria

Abril 2016

21

Ente Público: INSTITUTO ELECTORAL Y DE PARTICIPACIÓN CIUDADANA DEL ESTADO DE JALISCO


| | INDICE | PAG |
|---|--|-----|
| A | Estado Analítico de Ingresos | 1 |
| B | Estado Analítico del Ejercicio del Presupuesto de Egresos | |
| a | Clasificación por Objeto del Gasto (Capítulo y Concepto) | 2 |
| b | Clasificación Económica (Por Tipo de Gasto) | 3 |
| c | Clasificación Administrativa | 4 |
| d | Clasificación Funcional (Finalidad y Función) | 5 |
| e | Endeudamiento Neto | 6 |
| f | Interes de la Deuda | 7 |
| g | Indicadores de Postura Fiscal | 8 |



| Rubro de Ingresos | Ingreso | | | | | Diferencia (7 = 5 - 1) |
|--|--------------------|-----------------------------------|---------------------------|----------------------------------|--------------------|---------------------------|
| | Estimado (1) | Ampliaciones y Reducciones (2) | Modificado (3 = 1 + 2) | Devengado (4) | Recaudado (5) | |
| Impuestos | - | - | - | - | - | - |
| Cuentas y Aportaciones de Seguridad Social | - | - | - | - | - | - |
| Contribuciones de Mejoras | - | - | - | - | - | - |
| Derechos | - | - | - | - | - | - |
| Productos | - | - | - | - | - | - |
| Corriente | - | - | - | - | - | - |
| Capital | - | - | - | - | - | - |
| Aprovechamientos | - | - | - | - | - | - |
| Corriente | - | - | - | - | - | - |
| Capital | - | - | - | - | - | - |
| Ingresos por Ventas de Bienes y Servicios | - | - | - | - | - | - |
| Participaciones y Aportaciones | - | - | - | - | - | - |
| Transferencias, Asignaciones, Subsidios y Otras Ayudas | 389,457,582 | 20,000,000 | 409,457,582 | 149,819,194 | 149,819,194 | (239,638,388) |
| Ingresos Derivados de Financiamientos | - | - | - | - | - | - |
| Total | 389,457,582 | 20,000,000 | 409,457,582 | 149,819,194 | 149,819,194 | (239,638,388) |
| | | | | Ingresos excedentes ¹ | | |

| Estado Analítico de Ingresos Por Fuente de Financiamiento | Ingreso | | | | | Diferencia (7 = 5 - 1) |
|---|--------------------|-----------------------------------|---------------------------|----------------------------------|--------------------|---------------------------|
| | Estimado (1) | Ampliaciones y Reducciones (2) | Modificado (3 = 1 + 2) | Devengado (4) | Recaudado (5) | |
| Ingresos del Gobierno | 389,457,582 | 20,000,000 | 409,457,582 | 149,819,194 | 149,819,194 | (239,638,388) |
| Impuestos | - | - | - | - | - | - |
| Contribuciones de Mejoras | - | - | - | - | - | - |
| Derechos | - | - | - | - | - | - |
| Productos | - | - | - | - | - | - |
| Corriente | - | - | - | - | - | - |
| Capital | - | - | - | - | - | - |
| Aprovechamientos | - | - | - | - | - | - |
| Corriente | - | - | - | - | - | - |
| Capital | - | - | - | - | - | - |
| Participaciones y Aportaciones | - | - | - | - | - | - |
| Transferencias, Asignaciones, Subsidios y Otras Ayudas | 389,457,582 | 20,000,000 | 409,457,582 | 149,819,194 | 149,819,194 | (239,638,388) |
| Ingresos de Organismos y Empresas | - | - | - | - | - | - |
| Cuentas y Aportaciones de Seguridad Social | - | - | - | - | - | - |
| Ingresos por Ventas de Bienes y Servicios | - | - | - | - | - | - |
| Transferencias, Asignaciones, Subsidios y Otras Ayudas | - | - | - | - | - | - |
| Ingresos devueltos de financiamiento | - | - | - | - | - | - |
| Ingresos Derivados de Financiamientos | - | - | - | - | - | - |
| Total | 389,457,582 | 20,000,000 | 409,457,582 | 149,819,194 | 149,819,194 | (239,638,388) |
| | | | | Ingresos excedentes ¹ | | |


¹ Los ingresos excedentes se presentan para efectos de cumplimiento de la Ley General de Contabilidad Gubernamental y el importe reflejado debe ser siempre mayor a cero





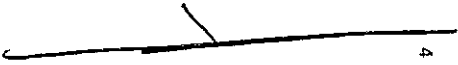
| Concepto | Egresos | | | | | Subejercicio 6 = (3 + 4) |
|---|--------------------|--------------------------------|--------------------|--------------------|--------------------|-----------------------------|
| | Aprobado | Ampliaciones/ (Reducciones) | Modificado | Devengado | Pagado | |
| | 1 | 2 | 3 = (1 + 2) | 4 | 5 | |
| Servicios Personales | 109,533,869 | 19,862,538 | 129,396,407 | 30,981,645 | 30,981,645 | 98,414,762 |
| Remuneraciones al Personal de Carácter Permanente | 73,587,846 | (97,343) | 73,490,503 | 23,992,032 | 23,992,032 | 49,498,471 |
| Remuneraciones al Personal de Carácter Transitorio | | | | | | |
| Remuneraciones Adicionales y Especiales | 11,758,869 | 15,349,595 | 27,108,464 | 521,897 | 521,897 | 26,586,567 |
| Seguridad Social | 17,323,475 | 4,610,630 | 21,934,105 | 5,225,452 | 5,225,452 | 16,708,653 |
| Otras Prestaciones Sociales y Económicas | | | | | | |
| Previsiones | | | | | | |
| Pago de Estímulos a Servidores Públicos | 6,863,679 | (344) | 6,863,335 | 1,242,264 | 1,242,264 | 5,621,071 |
| Materiales y Suministros | 975,000 | | 975,000 | 145,602 | 145,602 | 829,398 |
| Materiales de Administración, Emisión de Documentos y Artículos Oficiales | 275,000 | | 275,000 | 47,467 | 47,467 | 227,533 |
| Alimentos y Utensilios | 145,000 | | 145,000 | 33,681 | 33,681 | 111,319 |
| Materias Primas y Materiales de Producción y Comercialización | | | | | | |
| Materiales y Artículos de Construcción y de Reparación | 60,000 | | 60,000 | 4,423 | 4,423 | 55,577 |
| Productos Químicos, Farmacéuticos y de Laboratorio | 10,000 | | 10,000 | | | 10,000 |
| Combustibles, Lubricantes y Aditivos | 300,000 | | 300,000 | 53,583 | 53,583 | 246,417 |
| Vestuario, Blancos, Prendas de Protección y Artículos Deportivos | 30,000 | | 30,000 | | | 30,000 |
| Materiales y Suministros Para Seguridad | | | | | | |
| Herramientas, Refacciones y Accesorios Menores | 155,000 | | 155,000 | 6,448 | 6,448 | 148,552 |
| Servicios Generales | 18,214,838 | 137,462 | 18,352,300 | 3,283,730 | 3,283,730 | 15,068,570 |
| Servicios Básicos | 3,225,000 | | 3,225,000 | 569,726 | 569,726 | 2,655,274 |
| Servicios de Arrendamiento | 5,475,000 | | 5,475,000 | 1,696,557 | 1,696,557 | 3,778,443 |
| Servicios Profesionales, Científicos, Técnicos y Otros Servicios | 1,216,000 | | 1,216,000 | 244,510 | 244,510 | 971,490 |
| Servicios Financieros, Bancarios y Comerciales | 241,556 | | 241,556 | 165,567 | 165,567 | 75,989 |
| Servicios de Instalación, Reparación, Mantenimiento y Conservación | 548,000 | | 548,000 | 159,885 | 159,885 | 388,115 |
| Servicios de Comunicación Social y Publicidad | | 137,462 | 137,462 | | | 137,462 |
| Servicios de Traslado y Viáticos | 1,086,028 | | 1,086,028 | 47,947 | 47,947 | 1,038,081 |
| Servicios Oficiales | 1,500,000 | | 1,500,000 | 291,308 | 291,308 | 1,208,692 |
| Otros Servicios Generales | 4,923,254 | | 4,923,254 | 108,230 | 108,230 | 4,815,024 |
| Transferencias, Asignaciones, Subsidios y Otras Ayudas | 260,733,875 | | 260,733,875 | 86,911,292 | 86,911,292 | 173,822,583 |
| Transferencias Internas y Asignaciones al Sector Público | 260,733,875 | | 260,733,875 | 86,911,292 | 86,911,292 | 173,822,583 |
| Transferencias al Resto del Sector Público | | | | | | |
| Subsidios y Subvenciones | | | | | | |
| Ayudas Sociales | | | | | | |
| Pensiones y Jubilaciones | | | | | | |
| Transferencias a Fideicomisos, Mandatos y Otros Análogos | | | | | | |
| Transferencias a la Seguridad Social | | | | | | |
| Donativos | | | | | | |
| Transferencias al Exterior | | | | | | |
| Bienes Muebles, Inmuebles e Intangibles | | | | | | |
| Mobiliario y Equipo de Administración | | | | | | |
| Mobiliario y Equipo Educativo y Recreativo | | | | | | |
| Equipo e Instrumental Médico y de Laboratorio | | | | | | |
| Vehículos y Equipo de Transporte | | | | | | |
| Equipo de Defensa y Seguridad | | | | | | |
| Maquinaria, Otros Equipos y Herramientas | | | | | | |
| Activos Biológicos | | | | | | |
| Bienes Inmuebles | | | | | | |
| Activos Intangibles | | | | | | |
| Inversión Pública | | | | | | |
| Obra Pública en Bienes de Dominio Público | | | | | | 0 |
| Obra Pública en Bienes Propios | | | | | | 0 |
| Proyectos Productivos y Acciones de Fomento | | | | | | 0 |
| Inversiones Financieras y Otras Provisiones | | | | | | |
| Inversiones Para el Fomento de Actividades Productivas | | | | | | 0 |
| Acciones y Participaciones de Capital | | | | | | 0 |
| Compra de Títulos y Valores | | | | | | 0 |
| Concesión de Préstamos | | | | | | 0 |
| Inversiones en Fideicomisos, Mandatos y Otros Análogos | | | | | | 0 |
| Otras Inversiones Financieras | | | | | | 0 |
| Provisiones para Contingencias y Otras Erogaciones Especiales | | | | | | 0 |
| Participaciones y Aportaciones | | | | | | |
| Participaciones | | | | | | 0 |
| Aportaciones | | | | | | 0 |
| Convenios | | | | | | 0 |
| Deuda Pública | | | | | | |
| Amortización de la Deuda Pública | | | | | | |
| Intereses de la Deuda Pública | | | | | | |
| Comisiones de la Deuda Pública | | | | | | |
| Gastos de la Deuda Pública | | | | | | |
| Costo por Coberturas | | | | | | |
| Apoyos Financieros | | | | | | |
| Adeudos de Ejercicios Fiscales Anteriores (Adefas) | | | | | | |
| Total del Gasto | 389,457,582 | 20,000,000 | 409,457,582 | 121,322,269 | 121,322,269 | 288,135,313 |

| Concepto | Egresos | | | | | |
|--|--------------------|-------------------------------------|---------------------------|--------------------|--------------------|-----------------------------|
| | Aprobado 1 | Ampliaciones/ (Reducciones) 2 | Modificado 3 = (1 + 2) | Devengado 4 | Pagado 5 | Subejercicio 6 = (3 - 4) |
| Gasto Corriente | 389,457,582 | 20,000,000 | 409,457,582 | 121,322,269 | 121,322,269 | 288,135,313 |
| Gasto de Capital | 0 | - | 0 | 0 | 0 | 0 |
| Amortización de la Deuda y Disminución de Pasivos | | | | | | |
| Total del Gasto | 389,457,582 | 20,000,000 | 409,457,582 | 121,322,269 | 121,322,269 | 288,135,313 |



| Concepto | Egresos | | | | | |
|--|--------------------|-------------------------------------|---------------------------|--------------------|--------------------|-----------------------------|
| | Aprobado 1 | Ampliaciones/ (Reducciones) 2 | Modificado 3 = (1 + 2) | Devengado 4 | Pagado 5 | Subejercicio 6 = (3 - 4) |
| Organismo Autónomo: Instituto Electoral y de Participación Ciudadana del Estado de Jalisco | 389,457,582 | 20,000,000 | 409,457,582 | 121,322,269 | 121,322,269 | 288,135,313 |
| Total del Gasto | 389,457,582 | 20,000,000 | 409,457,582 | 121,322,269 | 121,322,269 | 288,135,313 |

8



| Concepto | Egresos | | | | | |
|---|--------------------|-------------------------------------|---------------------------|--------------------|--------------------|-----------------------------|
| | Aprobado 1 | Ampliaciones/ (Reducciones) 2 | Modificado 3 = (1 + 2) | Devengado 4 | Pagado 5 | Subejercicio 6 = (3 - 4) |
| Gobierno | | | | | | |
| Legislación | 389,457,582 | 20,000,000 | 409,457,582 | 121,322,269 | 121,322,269 | 288,135,313 |
| Justicia | 389,457,582 | 20,000,000 | 409,457,582 | 121,322,269 | 121,322,269 | 288,135,313 |
| Coordinación de la Política de Gobierno | | | | | | |
| Relaciones Exteriores | | | | | | |
| Asuntos Financieros y Hacendarios | | | | | | |
| Seguridad Nacional | | | | | | |
| Asuntos de Orden Público y de Seguridad Interior | | | | | | |
| Otros Servicios Generales | | | | | | |
| Desarrollo Social | | | | | | |
| Protección Ambiental | 0 | 0 | 0 | 0 | 0 | 0 |
| Vivienda y Servicios a la Comunidad | | | | | | |
| Salud | | | | | | |
| Recreación, Cultura y Otras Manifestaciones Sociales | | | | | | |
| Educación | | | | | | |
| Protección Social | | | | | | |
| Otros Asuntos Sociales | | | | | | |
| Desarrollo Económico | | | | | | |
| Asuntos Económicos, Comerciales y Laborales en General | 0 | 0 | 0 | 0 | 0 | 0 |
| Agricultura, Silvicultura, Pesca y Caza | | | | | | |
| Combustibles y Energía | | | | | | |
| Minería, Manufacturas y Construcción | | | | | | |
| Transporte | | | | | | |
| Comunicaciones | | | | | | |
| Turismo | | | | | | |
| Ciencia, Tecnología e Innovación | | | | | | |
| Otros Industrias y Otros Asuntos Económicos | | | | | | |
| Otras no Clasificadas en Funciones Anteriores | | | | | | |
| Transacciones de la Deuda Pública / Costo Financiero de la Deuda | 0 | 0 | 0 | 0 | 0 | 0 |
| Transferencias, Participaciones y Aportaciones entre Diferentes Niveles y Ordenes de Gobierno | | | | | | |
| Sanearamiento del Sistema Financiero | | | | | | |
| Adeudos de Ejercicios Fiscales Anteriores | | | | | | |
| Total del Gasto | 389,457,582 | 20,000,000 | 409,457,582 | 121,322,269 | 121,322,269 | 288,135,313 |

| Concepto | Estimado | Devengado | Pagado 3 |
|---|-------------|-------------|-------------|
| I. Ingresos Presupuestarios (I=1+2) | 409,457,582 | 149,819,194 | 149,819,194 |
| 1. Ingresos del Gobierno de la Entidad Federativa ¹ | 409,457,582 | 149,819,194 | 149,819,194 |
| 2. Ingresos del Sector Paraestatal ¹ | | | |
| II. Egresos Presupuestarios (II=3+4) | 409,457,582 | 121,322,269 | 121,322,269 |
| 3. Egresos del Gobierno de la Entidad Federativa ² | 409,457,582 | 121,322,269 | 121,322,269 |
| 4. Egresos del Sector Paraestatal ² | | | |
| III. Balance Presupuestario (Superávit o Déficit) (III = I - II) | - | 28,496,925 | 28,496,925 |
| Concepto | Estimado | Devengado | Pagado 3 |
| III. Balance presupuestario (Superávit o Déficit) | - | 28,496,925 | 28,496,925 |
| IV. Intereses, Comisiones y Gastos de la Deuda | | | |
| V. Balance Primario (Superávit o Déficit) (V= III - IV) | - | 28,496,925 | 28,496,925 |
| Concepto | Estimado | Devengado | Pagado 3 |
| A. Financiamiento | | | |
| B. Amortización de la deuda | | | |
| C. Endeudamiento ó desendeudamiento (C = A - B) | - | - | - |

1. Los Ingresos que se presentan son los ingresos presupuestarios totales sin incluir los ingresos por financiamientos. Los Ingresos del Gobierno de la Entidad Federativa corresponden a los del Poder Ejecutivo, Legislativo Judicial y Autónomos
2. Los egresos que se presentan son los egresos presupuestarios totales sin incluir los egresos por amortización. Los egresos del Gobierno de la Entidad Federativa corresponden a los del Poder Ejecutivo, Legislativo, Judicial y Órganos Autónomos
3. Para Ingresos se reportan los ingresos recaudados; para egresos se reportan los egresos pagados

