



**Instituto
Electoral**
y de Participación Ciudadana


INFORMACIÓN FINANCIERA

Información Presupuestaria

Junio 2016

Ente Público: INSTITUTO ELECTORAL Y DE PARTICIPACIÓN CIUDADANA DEL ESTADO DE JALISCO

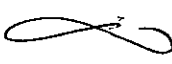
| INDICE | | PAG |
|--------|--|-----|
| A | Estado Analítico de Ingresos | 1 |
| B | Estado Analítico del Ejercicio del Presupuesto de Egresos | |
| a | Clasificación por Objeto del Gasto (Capítulo y Concepto) | 2 |
| b | Clasificación Económica (Por Tipo de Gasto) | 3 |
| c | Clasificación Administrativa | 4 |
| d | Clasificación Funcional (Finalidad y Función) | 5 |
| e | Endeudamiento Neto | 6 |
| f | Interes de la Deuda | 7 |
| g | Indicadores de Postura Fiscal | 8 |



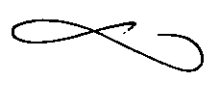
| Rubro de Ingresos | Ingreso | | | | | Diferencia |
|--|--------------------|-----------------------------------|---------------------------|--------------------|--------------------|----------------------|
| | Estimado (1) | Ampliaciones y Reducciones (2) | Modificado (3 = 1 + 2) | Devengado (4) | Recaudado (5) | |
| Impuestos | - | - | - | - | - | - |
| Cuentas y Aportaciones de Seguridad Social | - | - | - | - | - | - |
| Contribuciones de Mejoras | - | - | - | - | - | - |
| Derechos | - | - | - | - | - | - |
| Productos | - | - | - | - | - | - |
| Corriente | - | - | - | - | - | - |
| Capital | - | - | - | - | - | - |
| Aprovechamientos | - | - | - | - | - | - |
| Capital | - | - | - | - | - | - |
| Ingresos por Ventas de Bienes y Servicios | - | - | - | - | - | - |
| Participaciones y Aportaciones | - | - | - | - | - | - |
| Transferencias, Asignaciones, Subsidios y Otras Ayudas | 389,457,582 | 20,000,000 | 409,457,582 | 214,728,791 | 214,728,791 | (174,728,791) |
| Ingresos Derivados de Financiamientos | - | - | - | - | - | - |
| Total | 389,457,582 | 20,000,000 | 409,457,582 | 214,728,791 | 214,728,791 | (174,728,791) |

| Estado Analítico de Ingresos Por Fuentes de Financiamiento | Ingreso | | | | | Diferencia |
|--|--------------------|-----------------------------------|---------------------------|--------------------|--------------------|----------------------|
| | Estimado (1) | Ampliaciones y Reducciones (2) | Modificado (3 = 1 + 2) | Devengado (4) | Recaudado (5) | |
| Ingresos del Gobierno | 389,457,582 | 20,000,000 | 409,457,582 | 214,728,791 | 214,728,791 | (174,728,791) |
| Impuestos | - | - | - | - | - | - |
| Contribuciones de Mejoras | - | - | - | - | - | - |
| Derechos | - | - | - | - | - | - |
| Productos | - | - | - | - | - | - |
| Corriente | - | - | - | - | - | - |
| Capital | - | - | - | - | - | - |
| Aprovechamientos | - | - | - | - | - | - |
| Corriente | - | - | - | - | - | - |
| Capital | - | - | - | - | - | - |
| Participaciones y Aportaciones | - | - | - | - | - | - |
| Transferencias, Asignaciones, Subsidios y Otras Ayudas | 389,457,582 | 20,000,000 | 409,457,582 | 214,728,791 | 214,728,791 | (174,728,791) |
| Ingresos de Organismos y Empresas | - | - | - | - | - | - |
| Cuentas y Aportaciones de Seguridad Social | - | - | - | - | - | - |
| Ingresos por Ventas de Bienes y Servicios | - | - | - | - | - | - |
| Transferencias, Asignaciones, Subsidios y Otras Ayudas | - | - | - | - | - | - |
| Ingresos derivados de financiamiento | - | - | - | - | - | - |
| Ingresos Derivados de Financiamientos | - | - | - | - | - | - |
| Total | 389,457,582 | 20,000,000 | 409,457,582 | 214,728,791 | 214,728,791 | (174,728,791) |

1. Los ingresos excedentes se presentan para efectos de cumplimiento de la Ley General de Contabilidad Gubernamental y el importe reflejado debe ser siempre mayor a cero



| Concepto | Aprobado | Ampliaciones/ (Reducciones) | Egresos | | Devenido | Pagado | Subejercicio |
|---|-------------|--------------------------------|-------------|-------------|-------------|-------------|--------------|
| | | | 3 = (1 + 2) | Modificado | | | |
| | 1 | 2 | 3 = (1 + 2) | 4 | 5 | 6 = (3 + 4) | |
| Servicios Personales | 109,533,869 | 10,979,994 | 120,513,863 | 47,358,699 | 47,358,699 | 74,155,164 | |
| Remuneraciones al Personal de Carácter Permanente | 73,587,846 | (5,949,023) | 67,638,823 | 35,902,111 | 35,902,111 | 31,736,712 | |
| Remuneraciones al Personal de Carácter Transitorio | 11,758,869 | 14,175,655 | 25,934,524 | 684 | 684 | 24,578,415 | (894) |
| Remuneraciones Adicionales y Especiales | 17,323,475 | 3,356,091 | 20,679,566 | 1,356,109 | 1,356,109 | 11,104,828 | |
| Seguridad Social | - | - | - | 9,574,738 | 9,574,738 | - | |
| Otras Prestaciones Sociales y Económicas | - | - | - | - | - | - | |
| Previsiones | - | - | - | - | - | - | |
| Pago de Estímulos a Servidores Públicos | 6,863,679 | (602,729) | 6,260,950 | 525,056 | 525,056 | 5,735,894 | |
| Materiales y Suministros | 975,000 | - | 975,000 | 289,044 | 289,044 | 685,956 | |
| Materiales de Administración, Emisión de Documentos y Artículos Oficiales | 275,000 | - | 275,000 | 85,723 | 85,723 | 189,277 | |
| Alimentos y Utensilios | 145,000 | - | 145,000 | 76,435 | 76,435 | 68,565 | |
| Materiales Primas y Materiales de Producción y Comercialización | - | - | - | - | - | - | |
| Materiales y Artículos de Construcción y de Reparación | 60,000 | - | 60,000 | 10,910 | 10,910 | 49,090 | |
| Productos Químicos, Farmacéuticos y de Laboratorio | 10,000 | - | 10,000 | - | - | 10,000 | |
| Combustibles, Lubricantes y Aditivos | 300,000 | - | 300,000 | 89,548 | 89,548 | 210,452 | |
| Vestuario, Blancos, Prendas de Protección y Artículos Deportivos | 30,000 | - | 30,000 | 4,976 | 4,976 | 25,024 | |
| Materiales y Suministros Para Seguridad | - | - | - | - | - | - | |
| Herramientas, Relaciones y Accesorios | 155,000 | - | 155,000 | 21,452 | 21,452 | 133,548 | |
| Menores | 18,214,838 | 4,903,408 | 23,118,246 | 11,208,810 | 11,208,810 | 11,909,436 | |
| Servicios Generales | 3,225,000 | - | 3,225,000 | 1,041,687 | 1,041,687 | 2,183,313 | |
| Servicios de Arrendamiento | 5,475,000 | - | 5,475,000 | 2,548,783 | 2,548,783 | 2,926,217 | |
| Servicios Profesionales, Científicos, Técnicos y Otros Servicios | 1,216,000 | - | 1,216,000 | 379,766 | 379,766 | 836,234 | |
| Servicios Financieros, Bancarios y Comerciales | 241,556 | - | 241,556 | 224,064 | 224,064 | 17,492 | |
| Servicios de Instalación, Reparación, Mantenimiento y Conservación | 548,000 | - | 548,000 | 257,418 | 257,418 | 290,582 | |
| Servicios de Comunicación Social y Publicidad | 1,086,028 | 137,462 | 1,223,490 | 158,108 | 158,108 | (20,646) | |
| Servicios de Traslado y Viáticos | 1,500,000 | - | 1,500,000 | 98,205 | 98,205 | 987,823 | |
| Servicios Oficiales | 4,923,254 | 4,765,946 | 9,689,200 | 405,108 | 405,108 | 1,094,892 | |
| Otros Servicios Generales | 260,733,875 | - | 260,733,875 | 6,084,671 | 6,084,671 | 3,604,529 | |
| Transferencias, Asignaciones, Subsidios y Otras Ayudas | 260,733,875 | - | 260,733,875 | 130,366,937 | 130,366,937 | 130,366,938 | |
| Transferencias Internas y Asignaciones al Sector Público | - | - | - | 130,366,937 | 130,366,937 | - | |
| Bienes Muebles, Inmuebles e Intangibles | - | - | - | - | - | - | |
| Mobiliario y Equipo de Administración | - | - | - | - | - | - | |
| Mobiliario y Equipo Educativo y Recreativo | - | - | - | - | - | - | |
| Bienes Inmuebles | - | - | - | - | - | - | |
| Activos Intangibles | - | - | - | - | - | - | |
| Inversión Pública | - | - | - | - | - | - | |
| Inversiones Financieras y Otras Provisiones | - | - | - | - | - | - | |
| Participaciones y Aportaciones | - | - | - | - | - | - | |
| Deuda Pública | - | - | - | - | - | - | |
| Total del Gasto | 389,457,582 | 15,883,402 | 405,340,984 | 189,223,490 | 189,223,489 | 216,117,495 | |



| Concepto | Egresos | | | | | |
|--|--------------------|-------------------------------------|---------------------------|--------------------|--------------------|-----------------------------|
| | Aprobado 1 | Ampliaciones/ (Reducciones) 2 | Modificado 3 = (1 + 2) | Devengado 4 | Pagado 5 | Subejercicio 6 = (3 - 4) |
| Gasto Corriente | 389,457,582 | 15,883,402 | 405,340,984 | 189,223,490 | 189,223,489 | 216,117,494 |
| Gasto de Capital | 0 | - | 0 | 0 | 0 | 0 |
| Amortización de la Deuda y Disminución de Pasivos | | | | | | 0 |
| Total del Gasto | 389,457,582 | 15,883,402 | 405,340,984 | 189,223,490 | 189,223,489 | 216,117,494 |

8

1

| Concepto | Egresos | | | | | Subejercicio 6 = (3 - 4) |
|--|--------------------|-------------------------------------|---------------------------|--------------------|--------------------|-----------------------------|
| | Aprobado 1 | Ampliaciones/ (Reducciones) 2 | Modificado 3 = (1 + 2) | Devengado 4 | Pagado 5 | |
| Organismo Autónomo: Instituto Electoral y de Participación Ciudadana del Estado de Jalisco | 389,457,582 | 15,883,402 | 405,340,984 | 189,223,490 | 189,223,489 | 216,117,494 |
| Total del Gasto | 389,457,582 | 15,883,402 | 405,340,984 | 189,223,490 | 189,223,489 | 216,117,494 |

[Handwritten signature]


[Handwritten signature]

| Concepto | Egresos | | | | | Subejercicio 6 = (3 + 4) |
|--|--------------------|-------------------------------------|-----------------------------|--------------------|--------------------|-------------------------------|
| | Aprobado 1 | Ampliaciones/ (Reducciones) 2 | Modificado 3 = (1 + 2) | Devengado 4 | Pagado 5 | |
| Organismo Autónomo: Instituto Electoral y de Participación Ciudadana del Estado de Jalisco | 389,457,582 | 15,883,402 | 405,340,984 | 189,223,490 | 189,223,489 | 216,117,494 |
| Total del Gasto | 389,457,582 | 15,883,402 | 405,340,984 | 189,223,490 | 189,223,489 | 216,117,494 |

8

| Concepto | Egresos | | | | | |
|---|--------------------|-------------------------------------|---------------------------|--------------------|--------------------|-----------------------------|
| | Aprobado 1 | Ampliaciones/ (Reducciones) 2 | Modificado 3 = (1 + 2) | Devengado 4 | Pagado 5 | Subejercicio 6 = (3 - 4) |
| Gobierno | | | | | | |
| Legislación | | | | | | |
| Justicia | | | | | | |
| Coordinación de la Política de Gobierno | 389,457,582 | 15,883,402 | 405,340,984 | 189,223,490 | 189,223,489 | 216,117,494 |
| Relaciones Exteriores | | | | | | |
| Asuntos Financieros y Hacendarios | 389,457,582 | 15,883,402 | 405,340,984 | 189,223,490 | 189,223,489 | 216,117,494 |
| Seguridad Nacional | | | | | | |
| Asuntos de Orden Público y de Seguridad Interior | | | | | | |
| Otros Servicios Generales | | | | | | |
| Desarrollo Social | | | | | | |
| Protección Ambiental | | | | | | |
| Vivienda y Servicios a la Comunidad | | | | | | |
| Salud | | | | | | |
| Recreación, Cultura y Otras Manifestaciones Sociales | | | | | | |
| Educación | | | | | | |
| Protección Social | | | | | | |
| Otros Asuntos Sociales | | | | | | |
| Desarrollo Económico | | | | | | |
| Asuntos Económicos, Comerciales y Laborales en General | | | | | | |
| Agropecuaria, Silvicultura, Pesca y Caza | | | | | | |
| Combustibles y Energía | | | | | | |
| Minería, Manufacturas y Construcción | | | | | | |
| Transporte | | | | | | |
| Comunicaciones | | | | | | |
| Turismo | | | | | | |
| Ciencia, Tecnología e Innovación | | | | | | |
| Otras Industrias y Otros Asuntos Económicos | | | | | | |
| Otras no Clasificadas en Funciones Anteriores | | | | | | |
| Transacciones de la Deuda Pública / Costo Financiero de la Deuda | | | | | | |
| Transferencias, Participaciones y Aportaciones entre Diferentes Niveles y Ordenes de Gobierno | | | | | | |
| Sanamiento del Sistema Financiero | | | | | | |
| Adeudos de Ejercicios Fiscales Anteriores | | | | | | |
| Total del Gasto | 389,457,582 | 15,883,402 | 405,340,984 | 189,223,490 | 189,223,489 | 216,117,494 |

5



| Concepto | Estimado | Devengado | Pagado 3 |
|---|-------------|-------------|-------------|
| I. Ingresos Presupuestarios (I=1+2) | 409,457,582 | 214,728,791 | 214,728,791 |
| 1. Ingresos del Gobierno de la Entidad Federativa ¹ | 409,457,582 | 214,728,791 | 214,728,791 |
| 2. Ingresos del Sector Paraestatal ¹ | | | |
| II. Egresos Presupuestarios (II=3+4) | 405,340,984 | 189,223,490 | 189,223,489 |
| 3. Egresos del Gobierno de la Entidad Federativa ² | 405,340,984 | 189,223,490 | 189,223,489 |
| 4. Egresos del Sector Paraestatal ² | | | |
| III. Balance Presupuestario (Superávit o Déficit) (III = I - II) | 4,116,598 | 25,505,301 | 25,505,302 |
| Concepto | Estimado | Devengado | Pagado 3 |
| III. Balance presupuestario (Superávit o Déficit) | 4,116,598 | 25,505,301 | 25,505,302 |
| IV. Intereses, Comisiones y Gastos de la Deuda | | | |
| V. Balance Primario (Superávit o Déficit) (V= III - IV) | 4,116,598 | 25,505,301 | 25,505,302 |
| Concepto | Estimado | Devengado | Pagado 3 |
| A. Financiamiento | | | |
| B. Amortización de la deuda | | | |
| C. Endeudamiento ó desendeudamiento (C = A - B) | - | - | - |

1. Los Ingresos que se presentaran son los ingresos presupuestarios totales sin incluir los ingresos por financiamientos. Los Ingresos del Gobierno de la Entidad Federativa corresponden a los del Poder Ejecutivo, Legislativo Judicial y Autónomos
2. Los egresos que se presentaran son los egresos presupuestarios totales sin incluir los egresos por amortización. Los egresos del Gobierno de la Entidad Federativa corresponden a los del Poder Ejecutivo, Legislativo, Judicial y Organos Autónomos
3. Para Ingresos se reportan los ingresos recaudados; para egresos se reportan los egresos pagados