



**Instituto  
Electoral**  
y de Participación Ciudadana

# **INFORMACIÓN FINANCIERA**

## **Información Presupuestaria**

**Noviembre 2017**

81

Ente Público: INSTITUTO ELECTORAL Y DE PARTICIPACIÓN CIUDADANA DEL ESTADO DE JALISCO


|   | INDICE   | PAG |
|---|--|-----|
| A | Estado Analítico de Ingresos                                 | 1   |
| B | Estado Analítico del Ejercicio del Presupuesto de Egresos    |     |
|   | 1 Clasificación Administrativa                               | 2   |
|   | 2 Clasificación Económica ( Por Tipo de Gasto )              | 3   |
|   | 3 Clasificación por Objeto del Gasto ( Capítulo y Concepto ) | 4   |
|   | 4 Clasificación Funcional ( Finalidad y Función )            | 5   |
| C | Endeudamiento Neto   | 6   |
| D | Interés de la Deuda  | 7   |
| E | Indicadores de Postura Fiscal                                | 8   |

81

| Rubro de Ingresos                                      | Ingreso            |                            |                    |                                  |                    | Diferencia          |
|--|--------------------|----------------------------|--------------------|----------------------------------|--------------------|---------------------|
|  | Estimado           | Ampliaciones y Reducciones | Modificado         | Devengado                        | Recaudado          |                     |
|  | (1)                | (2)                        | (3= 1 + 2)         | (4)                              | (5)                |                     |
| Impuestos  |                    |                            | -                  |                                  |                    | -                   |
| Cuotas y Aportaciones de Seguridad Social              |                    |                            | -                  |                                  |                    | -                   |
| Contribuciones de Mejoras                              |                    |                            | -                  |                                  |                    | -                   |
| Derechos   |                    |                            | -                  |                                  |                    | -                   |
| Productos  |                    |                            | -                  |                                  |                    | -                   |
| Corriente  |                    |                            | -                  |                                  |                    | -                   |
| Capital  |                    |                            | -                  |                                  |                    | -                   |
| Aprovechamientos                                       |                    |                            | -                  |                                  |                    | -                   |
| Corriente  |                    |                            | -                  |                                  |                    | -                   |
| Capital  |                    |                            | -                  |                                  |                    | -                   |
| Ingresos por Ventas de Bienes y Servicios              |                    |                            | -                  |                                  |                    | -                   |
| Participaciones y Aportaciones                         |                    |                            | -                  |                                  |                    | -                   |
| Transferencias, Asignaciones, Subsidios y Otras Ayudas | 402,863,105        | -                          | 402,863,105        | 368,268,607                      | 368,268,607        | (34,594,498)        |
| Ingresos Derivados de Financiamientos                  |                    |                            | -                  |                                  |                    | -                   |
| <b>Total</b>   | <b>402,863,105</b> | <b>-</b>                   | <b>402,863,105</b> | <b>368,268,607</b>               | <b>368,268,607</b> | <b>(34,594,498)</b> |
|  |                    |                            |                    | Ingresos excedentes <sup>1</sup> |                    |                     |


| Estado Analítico de Ingresos Por Fuente de Financiamiento | Ingreso            |                            |                    |                                  |                    | Diferencia          |
|---|--------------------|----------------------------|--------------------|----------------------------------|--------------------|---------------------|
|   | Estimado           | Ampliaciones y Reducciones | Modificado         | Devengado                        | Recaudado          |                     |
|   | (1)                | (2)                        | (3= 1 + 2)         | (4)                              | (5)                |                     |
| <b>Ingresos del Gobierno</b>                              | <b>402,863,105</b> | <b>-</b>                   | <b>402,863,105</b> | <b>368,268,607</b>               | <b>368,268,607</b> | <b>(34,594,498)</b> |
| Impuestos   |                    |                            | -                  |                                  |                    | -                   |
| Contribuciones de Mejoras                                 |                    |                            | -                  |                                  |                    | -                   |
| Derechos  |                    |                            | -                  |                                  |                    | -                   |
| Productos   |                    |                            | -                  |                                  |                    | -                   |
| Corriente   |                    |                            | -                  |                                  |                    | -                   |
| Capital   |                    |                            | -                  |                                  |                    | -                   |
| Aprovechamientos  |                    |                            | -                  |                                  |                    | -                   |
| Corriente   |                    |                            | -                  |                                  |                    | -                   |
| Capital   |                    |                            | -                  |                                  |                    | -                   |
| Participaciones y Aportaciones                            |                    |                            | -                  |                                  |                    | -                   |
| Transferencias, Asignaciones, Subsidios y Otras Ayudas    | 402,863,105        | -                          | 402,863,105        | 368,268,607                      | 368,268,607        | (34,594,498)        |
| <b>Ingresos de Organismos y Empresas</b>                  |                    |                            | -                  |                                  |                    | -                   |
| Cuotas y Aportaciones de Seguridad Social                 |                    |                            | -                  |                                  |                    | -                   |
| Ingresos por Ventas de Bienes y Servicios                 |                    |                            | -                  |                                  |                    | -                   |
| Transferencias, Asignaciones, Subsidios y Otras Ayudas    |                    |                            | -                  |                                  |                    | -                   |
| <b>Ingresos derivados de financiamiento</b>               |                    |                            | -                  |                                  |                    | -                   |
| Ingresos Derivados de Financiamientos                     |                    |                            | -                  |                                  |                    | -                   |
| <b>Total</b>  | <b>402,863,105</b> | <b>-</b>                   | <b>402,863,105</b> | <b>368,268,607</b>               | <b>368,268,607</b> | <b>(34,594,498)</b> |
|   |                    |                            |                    | Ingresos excedentes <sup>1</sup> |                    |                     |

<sup>1</sup> Los ingresos excedentes se presentan para efectos de cumplimiento de la Ley General de Contabilidad Gubernamental y el importe reflejado debe ser siempre mayor a cero




| Concepto  |                    |                             | Egresos            |                    |                    | Subejercicio<br>6 = (3 - 4) |
|---|--------------------|-----------------------------|--------------------|--------------------|--------------------|-----------------------------|
|   | Aprobado           | Ampliaciones/ (Reducciones) | Modificado         | Devengado          | Pagado             |                             |
|   | 1                  | 2                           | 3 = (1 + 2)        | 4                  | 5                  |                             |
| <b>Servicios Personales</b>   | 105,194,675        | 104,876                     | 105,299,552        | 82,572,223         | 82,572,223         | 22,727,329                  |
| Remuneraciones al Personal de Carácter Permanente                         | 64,458,972         | -                           | 64,458,972         | 57,397,913         | 57,397,913         | 7,061,059                   |
| Remuneraciones al Personal de Carácter Transitorio                        | 4,212,009          | (2,732,153)                 | 1,479,857          | 123,495            | 123,495            | 1,356,361                   |
| Remuneraciones Adicionales y Especiales                                   | 14,890,511         | (707,374)                   | 14,183,137         | 2,334,119.01       | 2,334,119          | 11,849,018                  |
| Seguridad Social  | 16,884,090         | 3,544,403                   | 20,428,493         | 18,471,873.03      | 18,471,873         | 1,956,620                   |
| Otras Prestaciones Sociales y Económicas                                  | -                  | -                           | -                  | -                  | -                  | -                           |
| Previsiones   | -                  | -                           | -                  | -                  | -                  | -                           |
| Pago de Estímulos a Servidores Públicos                                   | 4,749,093          | -                           | 4,749,093          | 4,244,822.28       | 4,244,822          | 504,271                     |
| <b>Materiales y Suministros</b>   | 2,804,936          | 187,538                     | 2,992,474          | 1,437,553          | 1,437,553          | 1,554,922                   |
| Materiales de Administración, Emisión de Documentos y Artículos Oficiales | 894,223            | 341,250.36                  | 1,235,473          | 631,645.66         | 631,646            | 603,827                     |
| Alimentos y Utensilios  | 309,390            | 76,577                      | 385,966            | 309,894            | 309,894            | 76,072                      |
| Materias Primas y Materiales de Producción y Comercialización             | -                  | -                           | -                  | -                  | -                  | -                           |
| Materiales y Artículos de Construcción y de Reparación                    | 115,113            | 39,000                      | 154,113            | 18,138             | 18,138             | 135,975                     |
| Productos Químicos, Farmacéuticos y de Laboratorio                        | 10,000             | -                           | 10,000             | -                  | -                  | 10,000                      |
| Combustibles, Lubricantes y Aditivos                                      | 345,200            | 82,173                      | 427,373            | 283,872            | 283,872            | 143,501                     |
| Vestuario, Blancos, Prendas de Protección y Artículos Deportivos          | 942,109            | (908,096)                   | 34,013             | -                  | -                  | 34,013                      |
| Materiales y Suministros Para Seguridad                                   | -                  | -                           | -                  | -                  | -                  | -                           |
| Herramientas, Refacciones y Accesorios Menores                            | 188,902            | 556,634                     | 745,536            | 194,002.55         | 194,003            | 551,533                     |
| <b>Servicios Generales</b>  | 24,974,096         | 7,161,628                   | 32,135,723         | 14,176,862         | 14,176,862         | 17,958,862                  |
| Servicios Básicos   | 1,987,429          | 352,264                     | 2,339,693          | 1,911,487          | 1,911,487          | 428,206                     |
| Servicios de Arrendamiento  | 7,020,281          | (1,776,322)                 | 5,243,959          | 4,625,121          | 4,625,121          | 618,838                     |
| Servicios Profesionales, Científicos, Técnicos y Otros Servicios          | 4,903,674          | 511,346                     | 5,415,020          | 696,983            | 696,983            | 4,718,037                   |
| Servicios Financieros, Bancarios y Comerciales                            | 308,787            | 18,858                      | 327,645            | 266,489            | 266,489            | 61,156                      |
| Servicios de Instalación, Reparación, Mantenimiento y Conservación        | 744,170            | 1,936,118                   | 2,680,288.51       | 942,049            | 942,049            | 1,738,239                   |
| Servicios de Comunicación Social y Publicidad.                            | 658,169            | 3,231,520                   | 3,889,689          | 1,187,096          | 1,187,096          | 2,702,592                   |
| Servicios de Traslado y Viáticos  | 2,006,626          | 80,000                      | 2,086,626          | 844,904            | 844,904            | 1,241,722                   |
| Servicios Oficiales   | 550,803            | 1,541,202                   | 2,092,005          | 1,479,652          | 1,479,652          | 612,354                     |
| Otros Servicios Generales   | 6,794,155          | 1,266,642                   | 8,060,797          | 2,223,081          | 2,223,081          | 5,837,717                   |
| <b>Transferencias, Asignaciones, Subsidios y Otras Ayudas</b>             | 269,889,398        | -                           | 269,889,398        | 247,398,615        | 247,398,615        | 22,490,783                  |
| Transferencias Internas y Asignaciones al Sector Público                  | 269,889,398        | -                           | 269,889,398        | 247,398,615        | 247,398,615        | 22,490,783                  |
| <b>Bienes Muebles, Inmuebles e Intangibles</b>                            | -                  | 1,374,220                   | 1,374,220          | 145,117            | 145,117            | 1,229,103                   |
| Mobiliario y Equipo de Administración                                     | -                  | 151,782                     | 151,782            | 145,117            | 145,117            | 6,666                       |
| Equipo de Cómputo y de Tecnología de la Información                       | -                  | 579,642                     | 579,642            | -                  | -                  | 579,642                     |
| Equipo de Audio y Video   | -                  | -                           | -                  | -                  | -                  | -                           |
| Vehículos y Equipo de Transporte  | -                  | -                           | -                  | -                  | -                  | -                           |
| Equipo de Defensa y Seguridad   | -                  | -                           | -                  | -                  | -                  | -                           |
| Maquinaria, Otros Equipos y Herramientas                                  | -                  | 320,200                     | 320,200            | -                  | -                  | 320,200                     |
| Activos Biológicos  | -                  | -                           | -                  | -                  | -                  | -                           |
| Bienes Inmuebles  | -                  | -                           | -                  | -                  | -                  | -                           |
| Activos Intangibles   | -                  | 322,596                     | 322,596            | -                  | -                  | 322,596                     |
| <b>Inversión Pública</b>  | -                  | -                           | -                  | -                  | -                  | -                           |
| <b>Inversiones Financieras y Otras Provisiones</b>                        | -                  | -                           | -                  | -                  | -                  | -                           |
| <b>Participaciones y Aportaciones</b>                                     | -                  | -                           | -                  | -                  | -                  | -                           |
| <b>Deuda Pública</b>  | -                  | -                           | -                  | -                  | -                  | -                           |
| <b>Total del Gasto</b>  | <b>402,863,105</b> | <b>8,828,263</b>            | <b>411,691,368</b> | <b>345,730,369</b> | <b>345,730,369</b> | <b>65,960,998</b>           |

| Concepto   | Egresos            |                                |                    |                    |                    | Subejercicio<br>6 = ( 3 - 4 ) |
|--|--------------------|--------------------------------|--------------------|--------------------|--------------------|-------------------------------|
|  | Aprobado           | Ampliaciones/<br>(Reducciones) | Modificado         | Devengado          | Pagado             |                               |
|  | 1                  | 2                              | 3 = ( 1 + 2 )      | 4                  | 5                  |                               |
| Gasto Corriente                                      | 402,863,105        | 7,454,042                      | 410,317,147        | 345,585,253        | 345,585,253        | 64,731,895                    |
| Gasto de Capital                                     | 0                  | 1,374,220                      | 1,374,220          | 145,117            | 145,117            | 1,229,103                     |
| Amortización de la Deuda y<br>Disminución de Pasivos |                    |                                |                    |                    |                    | 0                             |
| <b>Total del Gasto</b>                               | <b>402,863,105</b> | <b>8,828,263</b>               | <b>411,691,368</b> | <b>345,730,369</b> | <b>345,730,369</b> | <b>65,960,998</b>             |



| Concepto   | Egresos            |                                |                    |                    |                    | Subejercicio<br>6 = ( 3 - 4 ) |
|--|--------------------|--------------------------------|--------------------|--------------------|--------------------|-------------------------------|
|  | Aprobado           | Ampliaciones/<br>(Reducciones) | Modificado         | Devengado          | Pagado             |                               |
|  | 1                  | 2                              | 3 = ( 1 + 2 )      | 4                  | 5                  |                               |
| Organismo Autónomo:<br>Instituto Electoral y de Participación Ciudadana<br>del Estado de Jalisco | 402,863,105        | 8,828,263                      | 411,691,368        | 345,730,369        | 345,730,369        | 65,960,998                    |
|  |                    |                                | -                  |                    |                    | -                             |
|  |                    |                                | -                  |                    |                    | -                             |
|  |                    |                                | -                  |                    |                    | -                             |
|  |                    |                                | -                  |                    |                    | -                             |
|  |                    |                                | -                  |                    |                    | -                             |
|  |                    |                                | -                  |                    |                    | -                             |
|  |                    |                                | -                  |                    |                    | -                             |
|  |                    |                                | -                  |                    |                    | -                             |
| <b>Total del Gasto</b>   | <b>402,863,105</b> | <b>8,828,263</b>               | <b>411,691,368</b> | <b>345,730,369</b> | <b>345,730,369</b> | <b>65,960,998</b>             |

2



| Concepto  | Egresos            |                                |                    |                    |                    | Subejercicio<br>6 = ( 3 - 4 ) |
|---|--------------------|--------------------------------|--------------------|--------------------|--------------------|-------------------------------|
|   | Aprobado           | Ampliaciones/<br>(Reducciones) | Modificado         | Devengado          | Pagado             |                               |
|   | 1                  | 2                              | 3 = ( 1 + 2 )      | 4                  | 5                  |                               |
| <b>Gobierno</b>   | 402,863,105        | 8,828,263                      | 411,691,368        | 345,730,369        | 345,730,369        | 65,960,998                    |
| Legislación   |                    |                                |                    |                    |                    |                               |
| Justicia  |                    |                                |                    |                    |                    |                               |
| Coordinación de la Política de Gobierno   | 402,863,105        | 8,828,263                      | 411,691,368        | 345,730,369        | 345,730,369        | 65,960,998                    |
| Relaciones Exteriores   |                    |                                |                    |                    |                    |                               |
| Asuntos Financieros y Hacendarios   |                    |                                |                    |                    |                    |                               |
| Seguridad Nacional  |                    |                                |                    |                    |                    |                               |
| Asuntos de Orden Público y de Seguridad Interior  |                    |                                |                    |                    |                    |                               |
| Otros Servicios Generales   |                    |                                |                    |                    |                    |                               |
| <b>Desarrollo Social</b>  | 0                  | 0                              | 0                  | 0                  | 0                  | 0                             |
| Protección Ambiental  |                    |                                |                    |                    |                    |                               |
| Vivienda y Servicios a la Comunidad   |                    |                                |                    |                    |                    |                               |
| Salud   |                    |                                |                    |                    |                    |                               |
| Recreación, Cultura y Otras Manifestaciones Sociales  |                    |                                |                    |                    |                    |                               |
| Educación   |                    |                                |                    |                    |                    |                               |
| Protección Social   |                    |                                |                    |                    |                    |                               |
| Otros Asuntos Sociales  |                    |                                |                    |                    |                    |                               |
| <b>Desarrollo Económico</b>   | 0                  | 0                              | 0                  | 0                  | 0                  | 0                             |
| Asuntos Económicos, Comerciales y Laborales en General  |                    |                                |                    |                    |                    |                               |
| Agropecuaria, Silvicultura, Pesca y Caza  |                    |                                |                    |                    |                    |                               |
| Combustibles y Energía  |                    |                                |                    |                    |                    |                               |
| Minería, Manufacturas y Construcción  |                    |                                |                    |                    |                    |                               |
| Transporte  |                    |                                |                    |                    |                    |                               |
| Comunicaciones  |                    |                                |                    |                    |                    |                               |
| Turismo   |                    |                                |                    |                    |                    |                               |
| Ciencia, Tecnología e Innovación  |                    |                                |                    |                    |                    |                               |
| Otras Industrias y Otros Asuntos Económicos   |                    |                                |                    |                    |                    |                               |
| <b>Otras no Clasificadas en Funciones Anteriores</b>  | 0                  | 0                              | 0                  | 0                  | 0                  | 0                             |
| Transacciones de la Deuda Pública / Costo Financiero de la Deuda                              |                    |                                |                    |                    |                    |                               |
| Transferencias, Participaciones y Aportaciones entre Diferentes Niveles y Ordenes de Gobierno |                    |                                |                    |                    |                    |                               |
| Saneamiento del Sistema Financiero  |                    |                                |                    |                    |                    |                               |
| Adeudos de Ejercicios Fiscales Anteriores   |                    |                                |                    |                    |                    |                               |
| <b>Total del Gasto</b>  | <b>402,863,105</b> | <b>8,828,263</b>               | <b>411,691,368</b> | <b>345,730,369</b> | <b>345,730,369</b> | <b>65,960,998</b>             |

8

| Identificación de Crédito o Instrumento | Colocación | Amortización | Endeudamiento Neto |
|---|------------|--------------|--------------------|
|   | A          | B            | C = A - B          |
| <b>Créditos Bancarios</b>               |            |              |                    |
|   |            |              | -                  |
|   |            |              | -                  |
|   |            |              | -                  |
|   |            |              | -                  |
|   |            |              | -                  |
|   |            |              | -                  |
|   |            |              | -                  |
|   |            |              | -                  |
| <b>Total Créditos Bancarios</b>         | <b>0</b>   | <b>0</b>     | <b>0</b>           |

| <b>Otros Instrumentos de Deuda</b>       |          |          |          |
|--|----------|----------|----------|
|  |          |          | -        |
|  |          |          | -        |
|  |          |          | -        |
|  |          |          | -        |
|  |          |          | -        |
|  |          |          | -        |
|  |          |          | -        |
|  |          |          | -        |
|  |          |          | -        |
| <b>Total Otros Instrumentos de Deuda</b> | <b>0</b> | <b>0</b> | <b>0</b> |

|              |          |          |          |
|--------------|----------|----------|----------|
| <b>TOTAL</b> | <b>0</b> | <b>0</b> | <b>0</b> |
|--------------|----------|----------|----------|




**Intereses de la Deuda**  
Del 1° de Enero al 30 de Noviembre del 2017

| Identificación de Crédito o Instrumento | Devengado | Pagado   |
|---|-----------|----------|
| <b>Créditos Bancarios</b>               |           |          |
|   |           |          |
|   |           |          |
|   |           |          |
|   |           |          |
|   |           |          |
|   |           |          |
|   |           |          |
|   |           |          |
| <b>Total Créditos Bancarios</b>         | <b>0</b>  | <b>0</b> |

| <b>Otros Instrumentos de Deuda</b>       |          |          |
|--|----------|----------|
|  |          |          |
|  |          |          |
|  |          |          |
|  |          |          |
|  |          |          |
|  |          |          |
|  |          |          |
|  |          |          |
|  |          |          |
| <b>Total Otros Instrumentos de Deuda</b> | <b>0</b> | <b>0</b> |

|              |          |          |
|--------------|----------|----------|
| <b>TOTAL</b> | <b>0</b> | <b>0</b> |
|--------------|----------|----------|



| Concepto  | Estimado    | Devengado   | Pagado 3    |
|---|-------------|-------------|-------------|
| <b>I. Ingresos Presupuestarios (I=1+2)</b>                              | 402,863,105 | 368,268,607 | 368,268,607 |
| 1. Ingresos del Gobierno de la Entidad Federativa <sup>1</sup>          | 402,863,105 | 368,268,607 | 368,268,607 |
| 2. Ingresos del Sector Paraestatal <sup>1</sup>                         |             |             |             |
| <b>II. Egresos Presupuestarios (II=3+4)</b>                             | 411,691,368 | 345,730,369 | 345,730,369 |
| 3. Egresos del Gobierno de la Entidad Federativa <sup>2</sup>           | 411,691,368 | 345,730,369 | 345,730,369 |
| 4. Egresos del Sector Paraestatal <sup>2</sup>                          |             |             |             |
| <b>III. Balance Presupuestario (Superávit o Déficit) (III = I - II)</b> | - 8,828,263 | 22,538,237  | 22,538,237  |

| Concepto   | Estimado    | Devengado  | Pagado 3   |
|--|-------------|------------|------------|
| <b>III. Balance presupuestario (Superávit o Déficit)</b>       | - 8,828,263 | 22,538,237 | 22,538,237 |
| <b>IV. Intereses, Comisiones y Gastos de la Deuda</b>          |             |            |            |
| <b>V. Balance Primario (Superávit o Déficit) (V= III - IV)</b> | - 8,828,263 | 22,538,237 | 22,538,237 |

| Concepto   | Estimado | Devengado | Pagado 3 |
|--|----------|-----------|----------|
| <b>A. Financiamiento</b>                               |          |           |          |
| <b>B. Amortización de la deuda</b>                     |          |           |          |
| <b>C. Endeudamiento ó desendeudamiento (C = A - B)</b> | -        | -         | -        |

1. Los Ingresos que se presentan son los ingresos presupuestarios totales sin incluir los ingresos por financiamientos. Los Ingresos del Gobierno de la Entidad Federativa corresponden a los del Poder Ejecutivo, Legislativo Judicial y Autónomos

2. Los egresos que se presentan son los egresos presupuestarios totales sin incluir los egresos por amortización. Los egresos del Gobierno de la Entidad Federativa corresponden a los del Poder Ejecutivo, Legislativo, Judicial y Órganos Autónomos

3. Para Ingresos se reportan los ingresos recaudados; para egresos se reportan los egresos pagados