



**Instituto
Electoral**
y de Participación Ciudadana


INFORMACIÓN FINANCIERA

Información Presupuestaria

Octubre 2017

Ente Público: INSTITUTO ELECTORAL Y DE PARTICIPACIÓN CIUDADANA DEL ESTADO DE JALISCO

	INDICE	PAG
A	Estado Analítico de Ingresos	1
B	Estado Analítico del Ejercicio del Presupuesto de Egresos	
	1 Clasificación Administrativa	2
	2 Clasificación Económica (Por Tipo de Gasto)	3
	3 Clasificación por Objeto del Gasto (Capítulo y Concepto)	4
	4 Clasificación Funcional (Finalidad y Función)	5
C	Endeudamiento Neto	6
D	Interés de la Deuda	7
E	Indicadores de Postura Fiscal	8




Rubro de Ingresos	Ingreso					Diferencia
	Estimado	Ampliaciones y Reducciones	Modificado	Devengado	Recaudado	
	(1)	(2)	(3= 1 + 2)	(4)	(5)	
Impuestos			-			-
Cuotas y Aportaciones de Seguridad Social			-			-
Contribuciones de Mejoras			-			-
Derechos			-			-
Productos			-			-
Corriente			-			-
Capital			-			-
Aprovechamientos			-			-
Corriente			-			-
Capital			-			-
Ingresos por Ventas de Bienes y Servicios			-			-
Participaciones y Aportaciones			-			-
Transferencias, Asignaciones, Subsidios y Otras Ayudas	402,863,105	-	402,863,105	334,946,681	334,946,681	(67,916,424)
Ingresos Derivados de Financiamientos			-			-
Total	402,863,105	-	402,863,105	334,946,681	334,946,681	(67,916,424)
				Ingresos excedentes ¹		

Estado Analítico de Ingresos Por Fuente de Financiamiento	Ingreso					Diferencia
	Estimado	Ampliaciones y Reducciones	Modificado	Devengado	Recaudado	
	(1)	(2)	(3= 1 + 2)	(4)	(5)	
Ingresos del Gobierno	402,863,105	-	402,863,105	334,946,681	334,946,681	(67,916,424)
Impuestos			-			-
Contribuciones de Mejoras			-			-
Derechos			-			-
Productos			-			-
Corriente			-			-
Capital			-			-
Aprovechamientos			-			-
Corriente			-			-
Capital			-			-
Participaciones y Aportaciones			-			-
Transferencias, Asignaciones, Subsidios y Otras Ayudas	402,863,105	-	402,863,105	334,946,681	334,946,681	(67,916,424)
Ingresos de Organismos y Empresas	-	-	-	-	-	-
Cuotas y Aportaciones de Seguridad Social			-			-
Ingresos por Ventas de Bienes y Servicios			-			-
Transferencias, Asignaciones, Subsidios y Otras Ayudas			-			-
Ingresos derivados de financiamiento	-	-	-	-	-	-
Ingresos Derivados de Financiamientos			-			-
Total	402,863,105	-	402,863,105	334,946,681	334,946,681	(67,916,424)
				Ingresos excedentes ¹		


¹ Los ingresos excedentes se presentan para efectos de cumplimiento de la Ley General de Contabilidad Gubernamental y el importe reflejado debe ser siempre mayor a cero.

Concepto	Egresos					Subejercicio
	Aprobado	Ampliaciones/ (Reducciones)	Modificado	Devengado	Pagado	
	1	2	3 = (1 + 2)	4	5	
Organismo Autónomo: Instituto Electoral y de Participación Ciudadana del Estado de Jalisco	402,863,105	7,578,263	410,441,368	312,841,874	312,696,757	97,599,494
			-			-
			-			-
			-			-
			-			-
			-			-
			-			-
			-			-
Total del Gasto	402,863,105	7,578,263	410,441,368	312,841,874	312,696,757	97,599,494

2



Concepto	Egresos					Subejercicio 6 = (3 - 4)
	Aprobado	Ampliaciones/ (Reducciones)	Modificado	Devengado	Pagado	
	1	2	3 = (1 + 2)	4	5	
Gasto Corriente	402,863,105	6,204,042	409,067,147	312,696,757	312,696,757	96,370,390
Gasto de Capital	0	1,374,220	1,374,220	145,117	145,117	1,229,103
Amortización de la Deuda y Disminución de Pasivos						0
Total del Gasto	402,863,105	7,578,263	410,441,368	312,841,874	312,841,874	97,599,494




Concepto	Egresos					Subejercicio 6 = (3 - 4)
	Aprobado	Ampliaciones/ (Reducciones)	Modificado	Devengado	Pagado	
	1	2	3 = (1 + 2)	4	5	
Servicios Personales	105,194,675	153,734	105,348,410	74,194,566	74,194,566	31,153,844
Remuneraciones al Personal de Carácter Permanente	64,458,972	-	64,458,972	52,104,205	52,104,205	12,354,767
Remuneraciones al Personal de Carácter Transitorio	4,212,009	(2,701,164)	1,510,846	60,829	60,829	1,450,017
Remuneraciones Adicionales y Especiales	14,890,511	(692,373)	14,198,138	1,441,138.56	1,441,139	12,756,999
Seguridad Social	16,884,090	3,547,271	20,431,361	16,604,717.18	16,604,717	3,826,644
Otras Prestaciones Sociales y Económicas	-	-	-	-	-	-
Previsiones	-	-	-	-	-	-
Pago de Estímulos a Servidores Públicos	4,749,093	-	4,749,093	3,983,676.62	3,983,677	765,417
Materiales y Suministros	2,804,936	187,538	2,992,474	1,310,274	1,310,274	1,682,200
Materiales de Administración, Emisión de Documentos y Artículos Oficiales	894,222.68	341,250.36	1,235,473	596,461.35	596,461	639,012
Alimentos y Utensilios	309,390	76,577	385,966	257,001	257,001	128,965
Materias Primas y Materiales de Producción y Comercialización	-	-	-	-	-	-
Materiales y Artículos de Construcción y de Reparación	115,113	39,000	154,113	16,090	16,090	138,023
Productos Químicos, Farmacéuticos y de Laboratorio	10,000	-	10,000	-	-	10,000
Combustibles, Lubrificantes y Aditivos	345,200	82,173	427,373	248,155	248,155	179,218
Vestuario, Blancos, Prendas de Protección y Artículos Deportivos	942,109	(908,096)	34,013	-	-	34,013
Materiales y Suministros Para Seguridad	-	-	-	-	-	-
Herramientas, Refacciones y Accesorios Menores	188,902	556,634	745,536	192,567.00	192,567	552,969
Servicios Generales	24,974,096	5,862,770	30,836,865	12,284,085	12,284,085	18,552,780
Servicios Básicos	1,987,429	352,264	2,339,693	1,756,646	1,756,646	583,047
Servicios de Arrendamiento	7,020,281	(1,776,322)	5,243,959	4,204,879	4,204,879	1,039,080
Servicios Profesionales, Científicos, Técnicos y Otros Servicios	4,903,674	511,346	5,415,020	624,922	624,922	4,790,098
Servicios Financieros, Bancarios y Comerciales	308,787	-	308,787	261,430	261,430	47,358
Servicios de Instalación, Reparación, Mantenimiento y Conservación	744,170	1,936,118	2,680,289	800,376	800,376	1,879,913
Servicios de Comunicación Social y Publicidad.	658,169	1,981,520	2,639,689	882,607	882,607	1,757,082
Servicios de Traslado y Viáticos	2,006,626	80,000	2,086,626	793,163	793,163	1,293,463
Servicios Oficiales	550,803	1,541,202	2,092,005	902,479	902,479	1,189,527
Otros Servicios Generales	6,794,155	1,236,642	8,030,797	2,057,584	2,057,584	5,973,213
Transferencias, Asignaciones, Subsidios y Otras Ayudas	269,889,398	-	269,889,398	224,907,832	224,907,832	44,981,566
Transferencias Internas y Asignaciones al Sector Público	269,889,398	-	269,889,398	224,907,832	224,907,832	44,981,566
Bienes Muebles, Inmuebles e Intangibles	-	1,374,220	1,374,220	145,117	-	1,229,103
Mobiliario y Equipo de Administración	-	151,782	151,782	145,117	-	6,666
Equipo de Cómputo y de Tecnología de la Información	-	579,642	579,642	-	-	579,642
Equipo de Audio y Video	-	-	-	-	-	-
Vehículos y Equipo de Transporte	-	-	-	-	-	-
Equipo de Defensa y Seguridad	-	-	-	-	-	-
Maquinaria, Otros Equipos y Herramientas	-	320,200	320,200	-	-	320,200
Activos Biológicos	-	-	-	-	-	-
Bienes Inmuebles	-	-	-	-	-	-
Activos Intangibles	-	322,596	322,596	-	-	322,596
Inversión Pública	-	-	-	-	-	-
Inversiones Financieras y Otras Provisiones	-	-	-	-	-	-
Participaciones y Aportaciones	-	-	-	-	-	-
Deuda Pública	-	-	-	-	-	-
Total del Gasto	402,863,105	7,578,263	410,441,368	312,841,874	312,696,757	97,599,494

Concepto	Egresos					Subejercicio 6 = (3 - 4)
	Aprobado	Ampliaciones/ (Reducciones)	Modificado	Devengado	Pagado	
	1	2	3 = (1 + 2)	4	5	
Gobierno	402,863,105	7,578,263	410,441,368	312,841,874	312,841,874	97,599,494
Legislación			-			-
Justicia						
Coordinación de la Política de Gobierno	402,863,105	7,578,263	410,441,368	312,841,874	312,841,874	97,599,494
Relaciones Exteriores						
Asuntos Financieros y Hacendarios						
Seguridad Nacional						
Asuntos de Orden Público y de Seguridad Interior						
Otros Servicios Generales						
Desarrollo Social	0	0	0	0	0	0
Protección Ambiental						
Vivienda y Servicios a la Comunidad						
Salud						
Recreación, Cultura y Otras Manifestaciones Sociales						
Educación						
Protección Social						
Otros Asuntos Sociales						
Desarrollo Económico	0	0	0	0	0	0
Asuntos Económicos, Comerciales y Laborales en General						
Agropecuaria, Silvicultura, Pesca y Caza						
Combustibles y Energía						
Minería, Manufacturas y Construcción						
Transporte						
Comunicaciones						
Turismo						
Ciencia, Tecnología e Innovación						
Otras Industrias y Otros Asuntos Económicos						
Otras no Clasificadas en Funciones Anteriores	0	0	0	0	0	0
Transacciones de la Deuda Pública / Costo Financiero de la Deuda						
Transferencias, Participaciones y Aportaciones entre Diferentes Niveles y Ordenes de Gobierno						
Saneamiento del Sistema Financiero						
Adeudos de Ejercicios Fiscales Anteriores						
Total del Gasto	402,863,105	7,578,263	410,441,368	312,841,874	312,841,874	97,599,494

Identificación de Crédito o Instrumento	Colocación	Amortización	Endeudamiento Neto
	A	B	C = A - B
Creditos Bancarios			
			-
			-
			-
			-
			-
			-
			-
			-
Total Créditos Bancarios	0	0	0
Otros Instrumentos de Deuda			
			-
			-
			-
			-
			-
			-
			-
			-
			-
Total Otros Instrumentos de Deuda	0	0	0
TOTAL	0	0	0


6

Identificación de Crédito o Instrumento	Devengado	Pagado
Créditos Bancarios		
Total Créditos Bancarios	0	0

Otros Instrumentos de Deuda		
Total Otros Instrumentos de Deuda	0	0

TOTAL	0	0
--------------	----------	----------

7



Concepto	Estimado	Devengado	Pagado 3
I. Ingresos Presupuestarios (I=1+2)	402,863,105	334,946,681	334,946,681
1. Ingresos del Gobierno de la Entidad Federativa ¹	402,863,105	334,946,681	334,946,681
2. Ingresos del Sector Paraestatal ¹			
II. Egresos Presupuestarios (II=3+4)	410,441,368	312,841,874	312,696,757
3. Egresos del Gobierno de la Entidad Federativa ²	410,441,368	312,841,874	312,696,757
4. Egresos del Sector Paraestatal ²			
III. Balance Presupuestario (Superávit o Déficit) (III = I - II)	- 7,578,263	22,104,807	22,249,924

Concepto	Estimado	Devengado	Pagado 3
III. Balance presupuestario (Superávit o Déficit)	- 7,578,263	22,104,807	22,249,924
IV. Intereses, Comisiones y Gastos de la Deuda			
V. Balance Primario (Superávit o Déficit) (V= III - IV)	- 7,578,263	22,104,807	22,249,924

Concepto	Estimado	Devengado	Pagado 3
A. Financiamiento			
B. Amortización de la deuda			
C. Endeudamiento ó desendeudamiento (C = A - B)	-	-	-

1. Los Ingresos que se presentan son los ingresos presupuestarios totales sin incluir los ingresos por financiamientos. Los Ingresos del Gobierno de la Entidad Federativa corresponden a los del Poder Ejecutivo, Legislativo Judicial y Autónomos

2. Los egresos que se presentan son los egresos presupuestarios totales sin incluir los egresos por amortización. Los egresos del Gobierno de la Entidad Federativa corresponden a los del Poder Ejecutivo, Legislativo, Judicial y Órganos Autónomos

3. Para Ingresos se reportan los ingresos recaudados; para egresos se reportan los egresos pagados