



**Instituto
Electoral**
y de Participación Ciudadana

INFORMACIÓN FINANCIERA

Información Presupuestaria


Septiembre 2017

8

1

Ente Público: INSTITUTO ELECTORAL Y DE PARTICIPACIÓN CIUDADANA DEL ESTADO DE JALISCO

| | INDICE | PAG |
|---|--------------------------------------------------------------|-----|
| A | Estado Analítico de Ingresos | 1 |
| B | Estado Analítico del Ejercicio del Presupuesto de Egresos | |
| | 1 Clasificación Administrativa | 2 |
| | 2 Clasificación Económica (Por Tipo de Gasto) | 3 |
| | 3 Clasificación por Objeto del Gasto (Capítulo y Concepto) | 4 |
| | 4 Clasificación Funcional (Finalidad y Función) | 5 |
| C | Endeudamiento Neto | 6 |
| D | Interés de la Deuda | 7 |
| E | Indicadores de Postura Fiscal | 8 |




| Rubro de Ingresos | Ingreso | | | | | Diferencia (7= 5 - 1) |
|--------------------------------------------------------|--------------------|----------------------------|--------------------|----------------------------------|--------------------|--------------------------|
| | Estimado | Ampliaciones y Reducciones | Modificado | Devengado | Recaudado | |
| | (1) | (2) | (3= 1 + 2) | (4) | (5) | |
| Impuestos | | | - | | | - |
| Cuotas y Aportaciones de Seguridad Social | | | - | | | - |
| Contribuciones de Mejoras | | | - | | | - |
| Derechos | | | - | | | - |
| Productos | | | - | | | - |
| Corriente | | | - | | | - |
| Capital | | | - | | | - |
| Aprovechamientos | | | - | | | - |
| Corriente | | | - | | | - |
| Capital | | | - | | | - |
| Ingresos por Ventas de Bienes y Servicios | | | - | | | - |
| Participaciones y Aportaciones | | | - | | | - |
| Transferencias, Asignaciones, Subsidios y Otras Ayudas | 402,863,105 | - | 402,863,105 | 301,624,756 | 301,624,756 | (101,238,349) |
| Ingresos Derivados de Financiamientos | | | - | | | - |
| Total | 402,863,105 | - | 402,863,105 | 301,624,756 | 301,624,756 | (101,238,349) |
| | | | | Ingresos excedentes ¹ | | |

| Estado Analítico de Ingresos Por Fuente de Financiamiento | Ingreso | | | | | Diferencia (7= 5 - 1) |
|-----------------------------------------------------------|--------------------|----------------------------|--------------------|----------------------------------|--------------------|--------------------------|
| | Estimado | Ampliaciones y Reducciones | Modificado | Devengado | Recaudado | |
| | (1) | (2) | (3= 1 + 2) | (4) | (5) | |
| Ingresos del Gobierno | 402,863,105 | - | 402,863,105 | 301,624,756 | 301,624,756 | (101,238,349) |
| Impuestos | | | - | | | - |
| Contribuciones de Mejoras | | | - | | | - |
| Derechos | | | - | | | - |
| Productos | | | - | | | - |
| Corriente | | | - | | | - |
| Capital | | | - | | | - |
| Aprovechamientos | | | - | | | - |
| Corriente | | | - | | | - |
| Capital | | | - | | | - |
| Participaciones y Aportaciones | | | - | | | - |
| Transferencias, Asignaciones, Subsidios y Otras Ayudas | 402,863,105 | - | 402,863,105 | 301,624,756 | 301,624,756 | (101,238,349) |
| Ingresos de Organismos y Empresas | | | - | | | - |
| Cuotas y Aportaciones de Seguridad Social | | | - | | | - |
| Ingresos por Ventas de Bienes y Servicios | | | - | | | - |
| Transferencias, Asignaciones, Subsidios y Otras Ayudas | | | - | | | - |
| Ingresos derivados de financiamiento | | | - | | | - |
| Ingresos Derivados de Financiamientos | | | - | | | - |
| Total | 402,863,105 | - | 402,863,105 | 301,624,756 | 301,624,756 | (101,238,349) |
| | | | | Ingresos excedentes ¹ | | |

¹ Los ingresos excedentes se presentan para efectos de cumplimiento de la Ley General de Contabilidad Gubernamental y el importe reflejado debe ser siempre mayor a cero

| Concepto | Egresos | | | | | Subejercicio |
|--------------------------------------------------------------------------------------------------|--------------------|--------------------------------|--------------------|--------------------|--------------------|--------------------|
| | Aprobado | Ampliaciones/ (Reducciones) | Modificado | Devengado | Pagado | |
| | 1 | 2 | 3 = (1 + 2) | 4 | 5 | |
| Organismo Autónomo: Instituto Electoral y de Participación Ciudadana del Estado de Jalisco | 402,863,105 | 7,578,263 | -410,441,368 | 282,660,806 | 282,660,806 | 127,780,562 |
| | | | - | | | - |
| | | | - | | | - |
| | | | - | | | - |
| | | | - | | | - |
| | | | - | | | - |
| | | | - | | | - |
| | | | - | | | - |
| Total del Gasto | 402,863,105 | 7,578,263 | 410,441,368 | 282,660,806 | 282,660,806 | 127,780,562 |

2



| Concepto | Egresos | | | | | Subejercicio 6 = (3 - 4) |
|------------------------------------------------------|--------------------|--------------------------------|--------------------|--------------------|--------------------|-------------------------------|
| | Aprobado | Ampliaciones/ (Reducciones) | Modificado | Devengado | Pagado | |
| | 1 | 2 | 3 = (1 + 2) | 4 | 5 | |
| Gasto Corriente | 402,863,105 | 7,315,080 | 410,178,185 | 282,515,689 | 282,515,689 | 127,662,496 |
| Gasto de Capital | 0 | 263,183 | 263,183 | 145,117 | 145,117 | 118,066 |
| Amortización de la Deuda y Disminución de Pasivos | | | | | | 0 |
| Total del Gasto | 402,863,105 | 7,578,263 | 410,441,368 | 282,660,806 | 282,660,806 | 127,780,562 |

| Concepto | Egresos | | | | | Subejercicio |
|---------------------------------------------------------------------------|--------------------|-----------------------------|--------------------|--------------------|--------------------|--------------------|
| | Aprobado | Ampliaciones/ (Reducciones) | Modificado | Devengado | Pagado | |
| | 1 | 2 | 3 = (1 + 2) | 4 | 5 | |
| Servicios Personales | 105,194,675 | 2,313,350 | 107,508,026 | 68,094,599 | 68,094,599 | 39,413,427 |
| Remuneraciones al Personal de Carácter Permanente | 64,458,972 | - | 64,458,972 | 47,016,447 | 47,016,447 | 17,442,525 |
| Remuneraciones al Personal de Carácter Transitorio | 4,212,009 | (1,213,763) | 2,998,247 | 60,829 | 60,829 | 2,937,418 |
| Remuneraciones Adicionales y Especiales | 14,890,511 | 19,597 | 14,910,108 | 1,441,139 | 1,441,139 | 13,468,969 |
| Seguridad Social | 16,884,090 | 3,507,516 | 20,391,606 | 15,838,509.95 | 15,838,510 | 4,553,096 |
| Otras Prestaciones Sociales y Económicas | - | - | - | - | - | - |
| Previsiones | - | - | - | - | - | - |
| Pago de Estímulos a Servidores Públicos | 4,749,093 | - | 4,749,093 | 3,737,674.26 | 3,737,674 | 1,011,419 |
| Materiales y Suministros | 2,804,936 | 754,518 | 3,559,455 | 1,088,845 | 1,088,845 | 2,470,610 |
| Materiales de Administración, Emisión de Documentos y Artículos Oficiales | 894,223 | 351,305 | 1,245,527 | 459,565 | 459,565 | 785,962 |
| Alimentos y Utensilios | 309,390 | 76,577 | 385,966 | 219,077 | 219,077 | 166,889 |
| Materias Primas y Materiales de Producción y Comercialización | - | - | - | - | - | - |
| Materiales y Artículos de Construcción y de Reparación | 115,113 | 39,000 | 154,113 | 14,776 | 14,776 | 139,337 |
| Productos Químicos, Farmacéuticos y de Laboratorio | 10,000 | - | 10,000 | - | 212,569 | 10,000 |
| Combustibles, Lubricantes y Aditivos | 345,200 | 82,173 | 427,373 | 212,569 | - | 214,804 |
| Vestuario, Blancos, Prendas de Protección y Artículos Deportivos | 942,109 | 34,012 | 976,121 | - | - | 976,121 |
| Materiales y Suministros Para Seguridad | - | - | - | - | - | - |
| Herramientas, Refacciones y Accesorios Menores | 188,902 | 171,452 | 360,354 | 182,857.20 | 182,857 | 177,497 |
| Servicios Generales | 24,974,096 | 4,247,211 | 29,221,307 | 10,915,197 | 10,915,197 | 18,306,110 |
| Servicios Básicos | 1,987,429 | 102,264 | 2,089,693 | 1,595,690 | 1,595,690 | 494,003 |
| Servicios de Arrendamiento | 7,020,281 | 69,800 | 7,090,081 | 3,794,308 | 3,794,308 | 3,295,773 |
| Servicios Profesionales, Científicos, Técnicos y Otros Servicios | 4,903,674 | - | 4,903,674 | 572,510 | 572,510 | 4,331,164 |
| Servicios Financieros, Bancarios y Comerciales | 308,787 | - | 308,787 | 254,387 | 254,387 | 54,400 |
| Servicios de Instalación, Reparación, Mantenimiento y Conservación | 744,170 | 868,318 | 1,612,489 | 585,800 | 585,800 | 1,026,688 |
| Servicios de Comunicación Social y Publicidad. | 658,169 | 388,520 | 1,046,689 | 851,482 | 851,482 | 195,207 |
| Servicios de Traslado y Viáticos | 2,006,626 | 80,000 | 2,086,626 | 589,349 | 589,349 | 1,497,278 |
| Servicios Oficiales | 550,803 | 1,426,002 | 1,976,805 | 786,485 | 786,485 | 1,190,321 |
| Otros Servicios Generales | 6,794,155 | 1,312,308 | 8,106,463 | 1,885,186 | 1,885,186 | 6,221,277 |
| Transferencias, Asignaciones, Subsidios y Otras Ayudas | 269,889,398 | - | 269,889,398 | 202,417,049 | 202,417,049 | 67,472,349 |
| Transferencias Internas y Asignaciones al Sector Público | 269,889,398 | - | 269,889,398 | 202,417,049 | 202,417,049 | 67,472,349 |
| Bienes Muebles, Inmuebles e Intangibles | - | 263,183 | 263,183 | 145,117 | 145,117 | 118,066 |
| Mobiliario y Equipo de Administración | - | 151,782 | 151,782 | 145,117 | 145,117 | 6,666 |
| Equipo de Cómputo y de Tecnología de la Información | - | - | - | - | - | - |
| Equipo de Audio y Video | - | - | - | - | - | - |
| Vehículos y Equipo de Transporte | - | - | - | - | - | - |
| Equipo de Defensa y Seguridad | - | - | - | - | - | - |
| Maquinaria, Otros Equipos y Herramientas | - | 65,000 | 65,000 | - | - | 65,000 |
| Activos Biológicos | - | - | - | - | - | - |
| Bienes Inmuebles | - | - | - | - | - | - |
| Activos Intangibles | - | 46,400 | 46,400 | - | - | 46,400 |
| Inversión Pública | - | - | - | - | - | - |
| Inversiones Financieras y Otras Provisiones | - | - | - | - | - | - |
| Participaciones y Aportaciones | - | - | - | - | - | - |
| Deuda Pública | - | - | - | - | - | - |
| Total del Gasto | 402,863,105 | 7,578,263 | 410,441,368 | 282,660,806 | 282,660,806 | 127,780,562 |

| Concepto | Egresos | | | | | Subejercicio 6 = (3 - 4) |
|-----------------------------------------------------------------------------------------------|--------------------|--------------------------------|--------------------|--------------------|--------------------|-------------------------------|
| | Aprobado | Ampliaciones/ (Reducciones) | Modificado | Devengado | Pagado | |
| | 1 | 2 | 3 = (1 + 2) | 4 | 5 | |
| Gobierno | 402,863,105 | 7,578,263 | 410,441,368 | 282,660,806 | 282,660,806 | 127,780,562 |
| Legislación | | | | | | |
| Justicia | | | | | | |
| Coordinación de la Política de Gobierno | 402,863,105 | 7,578,263 | 410,441,368 | 282,660,806 | 282,660,806 | 127,780,562 |
| Relaciones Exteriores | | | | | | |
| Asuntos Financieros y Hacendarios | | | | | | |
| Seguridad Nacional | | | | | | |
| Asuntos de Orden Público y de Seguridad Interior | | | | | | |
| Otros Servicios Generales | | | | | | |
| Desarrollo Social | 0 | 0 | 0 | 0 | 0 | 0 |
| Protección Ambiental | | | | | | |
| Vivienda y Servicios a la Comunidad | | | | | | |
| Salud | | | | | | |
| Recreación, Cultura y Otras Manifestaciones Sociales | | | | | | |
| Educación | | | | | | |
| Protección Social | | | | | | |
| Otros Asuntos Sociales | | | | | | |
| Desarrollo Económico | 0 | 0 | 0 | 0 | 0 | 0 |
| Asuntos Económicos, Comerciales y Laborales en General | | | | | | |
| Agropecuaria, Silvicultura, Pesca y Caza | | | | | | |
| Combustibles y Energía | | | | | | |
| Minería, Manufacturas y Construcción | | | | | | |
| Transporte | | | | | | |
| Comunicaciones | | | | | | |
| Turismo | | | | | | |
| Ciencia, Tecnología e Innovación | | | | | | |
| Otras Industrias y Otros Asuntos Económicos | | | | | | |
| Otras no Clasificadas en Funciones Anteriores | 0 | 0 | 0 | 0 | 0 | 0 |
| Transacciones de la Deuda Pública / Costo Financiero de la Deuda | | | | | | |
| Transferencias, Participaciones y Aportaciones entre Diferentes Niveles y Ordenes de Gobierno | | | | | | |
| Saneamiento del Sistema Financiero | | | | | | |
| Adeudos de Ejercicios Fiscales Anteriores | | | | | | |
| Total del Gasto | 402,863,105 | 7,578,263 | 410,441,368 | 282,660,806 | 282,660,806 | 127,780,562 |

| Identificación de Crédito o Instrumento | Colocación | Amortización | Endeudamiento Neto |
|------------------------------------------|------------|--------------|--------------------|
| | A | B | C = A - B |
| Créditos Bancarios | | | |
| | | | - |
| | | | - |
| | | | - |
| | | | - |
| | | | - |
| | | | - |
| | | | - |
| | | | - |
| | | | - |
| Total Créditos Bancarios | 0 | 0 | 0 |
| Otros Instrumentos de Deuda | | | |
| | | | - |
| | | | - |
| | | | - |
| | | | - |
| | | | - |
| | | | - |
| | | | - |
| | | | - |
| | | | - |
| Total Otros Instrumentos de Deuda | 0 | 0 | 0 |
| TOTAL | 0 | 0 | 0 |


Intereses de la Deuda
Del 1° de Enero al 30 de Septiembre del 2017

| Identificación de Crédito o Instrumento | Devengado | Pagado |
|-----------------------------------------|-----------|----------|
| Créditos Bancarios | | |
| | | |
| | | |
| | | |
| | | |
| | | |
| | | |
| | | |
| | | |
| | | |
| Total Créditos Bancarios | 0 | 0 |

| Otros Instrumentos de Deuda | | |
|------------------------------------------|----------|----------|
| | | |
| | | |
| | | |
| | | |
| | | |
| | | |
| | | |
| | | |
| | | |
| | | |
| Total Otros Instrumentos de Deuda | 0 | 0 |

| | | |
|--------------|----------|----------|
| TOTAL | 0 | 0 |
|--------------|----------|----------|

7



| Concepto | Estimado | Devengado | Pagado 3 |
|------------------------------------------------------------------|-------------|-------------|-------------|
| I. Ingresos Presupuestarios (I=1+2) | 402,863,105 | 301,624,756 | 301,624,756 |
| 1. Ingresos del Gobierno de la Entidad Federativa ¹ | 402,863,105 | 301,624,756 | 301,624,756 |
| 2. Ingresos del Sector Paraestatal ¹ | | | |
| II. Egresos Presupuestarios (II=3+4) | 410,441,368 | 282,660,806 | 282,660,806 |
| 3. Egresos del Gobierno de la Entidad Federativa ² | 410,441,368 | 282,660,806 | 282,660,806 |
| 4. Egresos del Sector Paraestatal ² | | | |
| III. Balance Presupuestario (Superávit o Déficit) (III = I - II) | - 7,578,263 | 18,963,950 | 18,963,950 |

| Concepto | Estimado | Devengado | Pagado 3 |
|---------------------------------------------------------|-------------|------------|------------|
| III. Balance presupuestario (Superávit o Déficit) | - 7,578,263 | 18,963,950 | 18,963,950 |
| IV. Intereses, Comisiones y Gastos de la Deuda | | | |
| V. Balance Primario (Superávit o Déficit) (V= III - IV) | - 7,578,263 | 18,963,950 | 18,963,950 |

| Concepto | Estimado | Devengado | Pagado 3 |
|-------------------------------------------------|----------|-----------|----------|
| A. Financiamiento | | | |
| B. Amortización de la deuda | | | |
| C. Endeudamiento ó desendeudamiento (C = A - B) | - | - | - |

1. Los Ingresos que se presentan son los ingresos presupuestarios totales sin incluir los ingresos por financiamientos. Los Ingresos del Gobierno de la Entidad Federativa corresponden a los del Poder Ejecutivo, Legislativo Judicial y Autónomos

2. Los egresos que se presentan son los egresos presupuestarios totales sin incluir los egresos por amortización. Los egresos del Gobierno de la Entidad Federativa corresponden a los del Poder Ejecutivo, Legislativo, Judicial y Órganos Autónomos

3. Para Ingresos se reportan los ingresos recaudados; para egresos se reportan los egresos pagados