



**Instituto
Electoral**
y de Participación Ciudadana

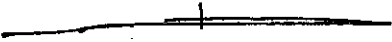
INFORMACIÓN FINANCIERA

Información Programática


Junio 2016

Ente Público: INSTITUTO ELECTORAL Y DE PARTICIPACION CIUDADANA DEL ESTADO DE JALISCO

	INDICE	PAG
1	Gasto por Categoría Programática	1
2	Indicadores de Resultados	2
3	Anexos	
	Relación de Bienes Muebles	3
	Relación de Bienes Inmuebles	4
	Relación de Cuentas Bancarias	5
	Relación de programas y proyectos de inversión	6
	Relación de esquemas bursátiles y de coberturas financieras	7



	Egresos						Subejercicio 6 = (3 - 4)
	Aprobado 1	Ampliaciones/ (Reducciones) 2	Modificado 3 = (1 + 2)	Devengado 4	Pagado 5		
Programas							
Subsidios: Sector Social y Privado o Entidades Federativas y Municipios	389,457,582	15,883,402	405,340,984	189,223,490	189,223,490	216,117,494	
Sujetos a Reglas de Operación	0	0	0	0	0	0	
Otros Subsidios	0	0	0	0	0	0	
Desempeño de las Funciones	0	0	0	0	0	0	
Prestación de Servicios Públicos	0	0	0	0	0	0	
Provisión de Bienes Públicos	0	0	0	0	0	0	
Planeación, seguimiento y evaluación de políticas públicas	0	0	0	0	0	0	
Promoción y fomento	0	0	0	0	0	0	
Regulación y supervisión	0	0	0	0	0	0	
Funciones de las Fuerzas Armadas (Únicamente Gobierno Federal)	0	0	0	0	0	0	
Específicos	0	0	0	0	0	0	
Proyectos de Inversión	0	0	0	0	0	0	
Administrativos y de Apoyo	389,457,582	15,883,402	405,340,984	189,223,490	189,223,490	216,117,494	
Apoyo al proceso presupuestario y para mejorar la eficiencia institucional	389,457,582	15,883,402	405,340,984	189,223,490	189,223,490	216,117,494	
Apoyo a la función pública y al mejoramiento de la gestión	0	0	0	0	0	0	
Operaciones ajenas	0	0	0	0	0	0	
Compromisos	0	0	0	0	0	0	
Obligaciones de cumplimiento de resolución jurisdiccional	0	0	0	0	0	0	
Desastres Naturales	0	0	0	0	0	0	
Obligaciones	0	0	0	0	0	0	
Pensiones y jubilaciones	0	0	0	0	0	0	
Aportaciones a la seguridad social	0	0	0	0	0	0	
Aportaciones a fondos de estabilización	0	0	0	0	0	0	
Aportaciones a fondos de inversión y reestructura de pensiones	0	0	0	0	0	0	
Programas de Gasto Federalizado (Gobierno Federal)	0	0	0	0	0	0	
Gasto Federalizado	0	0	0	0	0	0	
Participaciones a entidades federativas y municipios	0	0	0	0	0	0	
Costo financiero, deuda o apoyos a deudores y ahorradores de la banca	0	0	0	0	0	0	
Adeudos de ejercicios fiscales anteriores	0	0	0	0	0	0	
Total del Gasto	389,457,582	15,883,402	405,340,984	189,223,490	189,223,490	216,117,494	



INDICADORES DE RESULTADOS JUNIO 2016

ÁREAS	NOMBRE DEL PROGRAMA	TIPO DE INDICADOR	DIMENSIÓN A MEDIR			UNIDAD DE MEDIDA	VALOR DE LA META		CUMPLIMIENTO DE LA META		AVANCE DE PROCESOS	
			Eficacia	Eficiencia	Economía		Absoluto (A)	Relativo (B) (Acumulado)	Programado (C)	Realizado (D) (Acumulado)	Valor de la Meta = (B/A)	Cumplimiento de la Meta = (D/C)
Editorial	Ediciones y publicaciones institucionales.	Estratégico	X			Porcentaje	100	50	\$1,343,750.00	\$0.00	0.00%	0.00%
Editorial	Difusión, promoción y distribución de productos editoriales.	Estratégico	X			Porcentaje	100	50	\$400,000.00	\$0.00	0.00%	0.00%
Editorial	Producción gráfica editorial.	Estratégico	X			Porcentaje	100	50	\$0.00	\$0.00	0.00%	0.00%
Transparencia e Información Pública	Comité de clasificación	Estratégico	X			Porcentaje	100	50	\$0.00	\$0.00	0.00%	0.00%
Transparencia e Información Pública	Acceso a la Información	Estratégico	X			Porcentaje	100	50	\$2,000.00	\$0.00	0.00%	0.00%
Transparencia e Información Pública	Portal de Internet, transparencia.	Estratégico	X			Porcentaje	100	50	\$0.00	\$0.00	0.00%	0.00%
Transparencia e Información Pública	Promoción y vinculación.	Estratégico	X			Porcentaje	100	50	\$110,000.00	\$0.00	0.00%	0.00%
Transparencia e Información Pública	Programa de capacitación en transparencia.	Estratégico	X			Porcentaje	100	50	\$0.00	\$0.00	0.00%	0.00%
Fiscalización de los Recursos de los Partidos Políticos	Recepción y revisión de los informes financieros que presenten las agrupaciones políticas con motivo de los gastos efectuados en el ejercicio anual 2015.	Estratégico	X			Porcentaje	100	0	\$0.00	\$0.00	0.00%	0.00%
Fiscalización de los Recursos de los Partidos Políticos	Orientación, asesoría y capacitación a las agrupaciones políticas y actividades desconcentradas.	Estratégico	X			Porcentaje	100	50	\$0.00	\$0.00	0.00%	0.00%
Fiscalización de los Recursos de los Partidos Políticos	Seguimiento de actividades.	Estratégico	X			Porcentaje	100	50	\$0.00	\$0.00	0.00%	0.00%
Fiscalización de los Recursos de los Partidos Políticos	Proyecto de investigación y análisis de la fiscalización de los recursos de los partidos políticos en Jalisco de 2008 a 2014.	Estratégico	X			Porcentaje	100	50	\$0.00	\$0.00	0.00%	0.00%
Secretaría Técnica de Comisiones	Desarrollo y seguimiento de sesiones y reuniones de trabajo de comisiones y comités de Consejeros Electorales	Estratégico	X			Porcentaje	100	50	\$0.00	\$0.00	0.00%	0.00%
Secretaría Técnica de Comisiones	Estandarización, gestión e implementación de la agenda de las comisiones y comités técnicos.	Estratégico	X			Porcentaje	100	50	\$0.00	\$0.00	0.00%	0.00%
Secretaría Técnica de Comisiones	Asesoría en la programación, preparación y desarrollo de las actividades de la comisión de debates.	Estratégico	X			Porcentaje	100	50	\$0.00	\$0.00	0.00%	0.00%
Prerrogativas a Partidos Políticos	Financiamiento público a partidos políticos.	Estratégico	X			Porcentaje	100	50	\$0.00	\$0.00	0.00%	0.00%
Prerrogativas a Partidos Políticos	Tiempos de Radio y Televisión.	Estratégico	X			Porcentaje	100	50	\$0.00	\$0.00	0.00%	0.00%
Prerrogativas a Partidos Políticos	Investigación y cultura de debates.	Estratégico	X			Porcentaje	100	50	\$51,000.00	\$0.00	0.00%	0.00%
Prerrogativas a Partidos Políticos	Promoción de la política de inclusión a partidos y agrupaciones políticas.	Estratégico		X		Porcentaje	100	50	\$22,599.76	\$0.00	0.00%	0.00%
Prerrogativas a Partidos Políticos	Capacitación a partidos políticos y agrupaciones políticas.	Estratégico		X		Porcentaje	100	50	\$0.00	\$0.00	0.00%	0.00%
Participación Ciudadana	Participación más allá del sufragio y herramientas para el ciudadano activo.	Estratégico	X			Porcentaje	100	60	\$1,866,710.78	\$0.00	0.00%	0.00%
Participación Ciudadana	Redes sociales para la incidencia pública y hackaton cívico.	Estratégico	X			Porcentaje	100	10	\$635,000.00	\$0.00	0.00%	0.00%
Participación Ciudadana	Incubadoras de ONG's	Estratégico	X			Porcentaje	100	20	\$313,500.04	\$0.00	0.00%	0.00%
Participación Ciudadana	Fortalecimiento de la participación y liderazgo femenino.	Estratégico	X			Porcentaje	100	50	\$230,348.91	\$0.00	0.00%	0.00%
Organización, Geografía y Estadística	Estadística electoral (ESELEC)	Estratégico	X			Porcentaje	100	58	\$10,000.00	\$0.00	0.00%	0.00%
Organización, Geografía y Estadística	Geografía y cartografía electoral.	Estratégico	X			Porcentaje	100	0	\$400,000.00	\$0.00	0.00%	0.00%
Organización, Geografía y Estadística	Rehabilitar el material electoral recuperado (RHAMER)	Estratégico	X			Porcentaje	100	0	\$990,000.00	\$0.00	0.00%	0.00%
Organización, Geografía y Estadística	Logística, validación de información y aplicación de encuestas.	Estratégico	X			Porcentaje	100	100	\$10,000.00	\$0.00	0.00%	0.00%
Organización, Geografía y Estadística	Seguimiento, análisis y evaluación (PROSAE)	Estratégico	X			Porcentaje	100	0	\$0.00	\$0.00	0.00%	0.00%
Organización, Geografía y Estadística	Seguimiento, análisis y evaluación.	Estratégico	X			Porcentaje	100	0	\$0.00	\$0.00	0.00%	0.00%
Jurídico	Asesoría jurídica interna.	Estratégico	X			Porcentaje	100	50	\$0.00	\$0.00	0.00%	0.00%
Jurídico	Asesoría jurídica externa.	Estratégico	X			Porcentaje	100	50	\$0.00	\$0.00	0.00%	0.00%
Jurídico	Gestión y trámites.	Estratégico	X			Porcentaje	100	50	\$0.00	\$0.00	0.00%	0.00%
Jurídico	Atención de correspondencia.	Estratégico	X			Porcentaje	100	50	\$0.00	\$0.00	0.00%	0.00%
Jurídico	Procedimiento sancionador administrativo.	Estratégico	X			Porcentaje	100	50	\$0.00	\$0.00	0.00%	0.00%
Jurídico	Procedimientos jurisdiccionales.	Estratégico	X			Porcentaje	100	50	\$0.00	\$0.00	0.00%	0.00%
Jurídico	Cuadros y estadísticas.	Estratégico	X			Porcentaje	100	50	\$0.00	\$0.00	0.00%	0.00%
Jurídico	Sesiones de consejo general.	Estratégico	X			Porcentaje	100	50	\$0.00	\$0.00	0.00%	0.00%
Jurídico	Programa integral del procedimiento administrativo sancionador ordinario (PIPASO 2016)	Estratégico	X			Porcentaje	100	38	\$0.00	\$0.00	0.00%	0.00%
Jurídico	Investigación.	Estratégico	X			Porcentaje	100	50	\$0.00	\$0.00	0.00%	0.00%
Informática	Urnas electrónicas	Estratégico	X			Porcentaje	100	50	\$0.00	\$0.00	0.00%	0.00%
Informática	Infraestructura de tecnologías de información.	Estratégico	X			Porcentaje	100	40	\$1,583,500.00	\$0.00	0.00%	0.00%
Informática	Desarrollo de aplicaciones.	Estratégico	X			Porcentaje	100	40	\$155,000.00	\$0.00	0.00%	0.00%
Informática	Servicio y mantenimiento a tecnologías de información y soporte a usuarios.	Estratégico	X			Porcentaje	100	40	\$330,000.00	\$0.00	0.00%	0.00%
Dirección General Ejecutiva	Coordinación de Actividades.	Estratégico	X			Porcentaje	100	38	\$0.00	\$0.00	0.00%	0.00%
Dirección General Ejecutiva	Cultura/Inclusión para la participación ciudadana.	Estratégico	X			Porcentaje	100	38	\$40,000.00	\$0.00	0.00%	0.00%
Dirección General Ejecutiva	Certificación Internacional "ISO ELECTORAL OEA"	Estratégico	X			Porcentaje	100	0	\$2,550,000.00	\$0.00	0.00%	0.00%
Dirección General Ejecutiva	Seguimiento de actividades.	Estratégico	X			Porcentaje	100	38	\$0.00	\$0.00	0.00%	0.00%
Dirección General Ejecutiva	Vinculación Interinstitucional.	Estratégico	X			Porcentaje	100	38	\$0.00	\$0.00	0.00%	0.00%
Dirección General Ejecutiva	Capacitación	Estratégico	X			Porcentaje	100	38	\$1,045,700.00	\$0.00	0.00%	0.00%
Dirección General Ejecutiva	Servicio profesional electoral.	Estratégico	X			Porcentaje	100	38	\$0.00	\$0.00	0.00%	0.00%
Contraloría	Fiscalización ingresos y egresos del presupuesto 2015.	Estratégico	X			Porcentaje	100	50	\$0.00	\$0.00	0.00%	0.00%
Contraloría	Fiscalización ingresos y egresos del presupuesto 2016	Estratégico	X			Porcentaje	100	0	\$0.00	\$0.00	0.00%	0.00%
Contraloría	Depuración del padrón de proveedores del IEPC.	Estratégico	X			Porcentaje	100	50	\$0.00	\$0.00	0.00%	0.00%
Contraloría	Declaraciones patrimoniales.	Estratégico	X			Porcentaje	100	50	\$0.00	\$0.00	0.00%	0.00%
Contraloría	Cuejas y denuncias.	Estratégico	X			Porcentaje	100	50	\$0.00	\$0.00	0.00%	0.00%
Contraloría	Sio foro nacional de contralores.	Estratégico	X			Porcentaje	100	100	\$0.00	\$0.00	0.00%	0.00%
Comunicación Social	Cobertura y difusión de actividades.	Estratégico	X			Porcentaje	100	50	\$335,740.02	\$0.00	0.00%	0.00%
Comunicación Social	Producción audiovisual.	Estratégico	X			Porcentaje	100	50	\$833,636.06	\$0.00	0.00%	0.00%
Comunicación Social	Prensa y difusión en la web.	Estratégico	X			Porcentaje	100	50	\$99,999.96	\$0.00	0.00%	0.00%
Comunicación Social	Programa de monitoreo	Estratégico	X			Porcentaje	100	50	\$82,000.00	\$0.00	0.00%	0.00%
Comunicación Social	Atención a medios	Estratégico	X			Porcentaje	100	50	\$62,004.00	\$0.00	0.00%	0.00%
Educación Cívica	Plataforma educar para la democracia.	Estratégico	X			Porcentaje	100	40	\$4,009,999.76	\$0.00	0.00%	0.00%
Educación Cívica	Servicio social y prácticas profesionales.	Estratégico	X			Porcentaje	100	50	\$0.00	\$0.00	0.00%	0.00%
Educación Cívica	Formación ciudadana y difusión de la cultura democrática.	Estratégico	X			Porcentaje	100	30	\$3,143,499.52	\$0.00	0.00%	0.00%
Educación Cívica	Concursos cívicos y futuros ciudadanos.	Estratégico	X			Porcentaje	100	30	\$1,136,999.88	\$0.00	0.00%	0.00%
Educación Cívica	Investigación y capacitación electoral.	Estratégico		X		Porcentaje	100	20	\$481,750.00	\$0.00	0.00%	0.00%
Administración y Finanzas	Administración de los Recursos Humanos.	Estratégico	X			Mensual	12	6	\$113,693,164.07	\$47,356,698.93	0.00%	0.00%
Administración y Finanzas	Recursos Financieros.	Estratégico	X			Porcentaje	100	50	\$20,488,280.00	\$278,020.16	0.00%	0.00%
Administración y Finanzas	Recursos Materiales.	Estratégico		X		Porcentaje	100	50	\$1,656,579.00	\$11,219,855.64	0.00%	0.00%



**Instituto
Electoral**
y de Participación Ciudadana

A n e x o s


Información Financiera

Junio 2016

INFORMACIÓN FINANCIERA 2016
INSTITUTO ELECTORAL Y DE PARTICIPACIÓN CIUDADANA DEL ESTADO DE JALISCO
 RELACION DE BIENES MUEBLES
 Del 1o. De Enero al 30 de Junio de 2016

Código	Descripción del Bien Mueble	Valor en libros
	Mobiliario y Equipo de Oficina	1,087,443
	Equipo de Transporte	0
	Equipo de Cómputo	1,752,272
	Equipo de Comunicación	160,527
	Programas de Cómputo	277,323
	Equipo de Audio y Video	148,563
		3

3





INFORMACIÓN FINANCIERA 2016
INSTITUTO ELECTORAL Y DE PARTICIPACIÓN CIUDADANA DEL ESTADO DE JALISCO
RELACION DE BIENES INMUEBLES
Del 1o. De Enero al 30 de Junio de 2016

Código	Descripción del Bien Inmueble	Valor en libros
		0



INFORMACIÓN FINANCIERA 2016
INSTITUTO ELECTORAL Y DE PARTICIPACIÓN CIUDADANA DEL ESTADO DE JALISCO

RELACION DE BIENES INMUEBLES
Del 1o. De Enero al 30 de Junio de 2016

Fondo, Programa o Convenio	Datos de la Cuenta Bancaria	Número de Cuenta
	Institución Bancaria	
	HSBC, MÉXICO, Institución de Banca Múltiple, Grupo Financiero HSBC	4030560288
	BANSI, S.A. Institución de Banca Múltiple	97198934
	BBVA BANCOMER	102614707



No Aplica

No Aplica