Instituto Electoral y de Participación Ciudadana de Jalisco

MONITOREO DE MEDIOS IMPRESOS

ELECCIONES LOCALES 2014-2015

INFORME PARCIAL 2

19 DE ABRIL AL 2 DE MAYO

ITESO
ANÁLISIS CRÍTICO DE MEDIOS
Departamento de Estudios Socioculturales

MONITOREO DE MEDIOS IMPRESOS

ELECCIONES LOCALES 2014-2015

INFORME PARCIAL 2

19 DE ABRIL AL 2 DE MAYO

Índice

Introducción 4

Antecedentes 5

Diseño y criterios metodológicos 7

- Objetivo general
- Objetivos específicos
- Universo
- Recortes
- Criterios metodológicos
- Variables a analizar
- Excepciones

Datos generales sobre la cobertura de los medios impresos al proceso electoral ordinario 2014-2015 12

Sobre la cobertura y el tratamiento a los partidos políticos 14

Sobre la cobertura y el tratamiento a los candidatos en función de su género 19

Sobre la cobertura y el tratamiento a los candidatos a munícipes 21

Sobre la cobertura y el tratamiento a los candidatos a diputados 32

Sobre la cobertura realizada por los medios impresos 37

Consideraciones finales 51

Introducción

Este documento compila los resultados del monitoreo a 49 medios impresos jaliscienses en relación con sus respectivas coberturas al proceso electoral ordinario 2014-2015 del estado de Jalisco. Corresponde a la segunda quincena del periodo formal de campañas (del 19 de abril al 2 de mayo de 2015). Refiere datos generales sobre los géneros periodísticos en que se distribuyen las piezas informativas registradas; la cobertura y el tratamiento que los partidos recibieron de parte de las publicaciones impresas; así como la cobertura y el tratamiento de que fueron objeto tanto los candidatos a munícipes como los candidatos a diputados locales. En ese sentido se hace un énfasis específico en la variable de género. Es decir, en el tratamiento del que fueron objeto las candidatas con respecto a los varones.

La presente información permite a los actores interesados, como los partidos políticos, los medios de comunicación, el propio Instituto Electoral y de Participación Ciudadana (IEPC) y la sociedad en general, evaluar el papel de los medios impresos como instrumentos que validen el derecho a la información de los jaliscienses.

Antecedentes

El observatorio *Q ITESO: análisis crítico de medios de comunicación* opera en el Departamento de Estudios Socioculturales del Instituto Tecnológico y de Estudios Superiores de Occidente (ITESO) desde 2004. Su objetivo fundamental es el estudio de los medios de comunicación locales, tal como se describe en su misión:

> El observatorio de medios del ITESO es un dispositivo universitario, independiente y que suscribe las Orientaciones Fundamentales de esta institución. Los objetivos generales de esta veeduría son: analizar, describir y generar información sobre el sistema de medios de comunicación de Jalisco; fomentar la construcción de audiencias críticas en la comunidad universitaria; y establecer diálogo con los medios de comunicación para promover una mayor calidad en sus contenidos. Además, el observatorio buscará formas creativas de publicar su trabajo. Todo esto encaminado a la defensa del derecho a la información. [1]

El observatorio tiene tres áreas fundamentales de trabajo. Su actividad más importante es la investigación académica sobre el sistema de comunicación local. La segunda línea de trabajo es el estudio y análisis de la autorreferencialidad de los medios de comunicación. A su vez, la tercera línea de trabajo de Q ITESO está centrada

1. Cfr. misión de Q-ITESO en su sitio web: http://qmedios.iteso.mx/?page_id=8392

en la formación de audiencias críticas. Los resultados de sus investigaciones se publican anualmente en un informe denominado *Medios de Comunicación* y *Derecho a la Información en Jalisco*.[2]

Este observatorio ya ha realizado trabajos de investigación sobre temas electorales. En el proceso electoral de 2006 se realizó un análisis de contenido de prensa, radio y televisión en el que se dio seguimiento a las campañas electorales de los candidatos a presidentes municipales de la Zona Metropolitana de Guadalajara y de los candidatos a gobernador del estado de Jalisco. En las elecciones de 2012 desarrolló un proyecto de mayor envergadura, con ocho líneas de investigación sobre el sistema de comunicación política en el contexto de los comicios para gobernador del estado de Jalisco. Con este precedente, sumados los aprendizajes de las experiencias teóricas, metodológicas, formativas y de incidencia sociopolítica, Q ITESO está desarrollando proyectos de investigación y difusión de las campañas electorales locales en curso.

2. Los seis informes que se han publicado hasta el momento, se pueden consultar en la siguiente dirección electrónica: http://quidmedios.lteso.mx. Se incluye el informe de 2012 enteramente dedicado al proceso electoral de ese año.

Diseño y criterios metodológicos

La elaboración del presente monitoreo responde a los lineamientos y criterios de operación que se describen a continuación:

Objetivo general

Proporcionar al IEPC y a la sociedad jalisciense información que permita conocer el tratamiento que se da a las campañas del proceso electoral local ordinario 2014-2015 de los candidatos a munícipes y de los candidatos a diputados para el congreso local en los medios impresos definidos por el Instituto, durante el periodo del 5 de abril al 7 de junio de 2015.

Objetivos específicos:

- Monitorear los medios impresos locales y los del resto del estado establecidos en el catálogo proporcionado por el IEPC.
- Elaborar cuatro informes quincenales y un informe final sobre la cobertura y el tratamiento que estos medios impresos otorgan a los “sujetos” establecidos por el IEPC (individuales: candidatos y candidatas a diputados locales, candidatos y candidatas a munícipes; institucionales: diez partidos políticos y dos coaliciones que contienden en el proceso electoral).Proporcionar información clara, precisa, visual y comparativa sobre el

tratamiento periodístico que se da al proceso electoral y a los sujetos de interés (candidatos y partidos), desagregada por género.

Universo:

Se registraron todas las piezas informativas o de opinión que refirieron el proceso electoral local ordinario 2014-2015, publicadas en los medios del listado proporcionado por el IEPC, a saber

Recortes:

- Temporal: en este primer corte se monitoreó la información publicada en el periodo que comprende del 5 al 18 de abril de 2015.
- Geográfico: se monitorearon las piezas informativas que se refirieron exclusivamente a las elecciones en el estado de Jalisco.
- Temático: se monitorearon las piezas informativas publicadas que se refieron al proceso electoral local ordinario.

Editadas en la Zona Metropolitana de Guadalajara	Editadas en el resto del estado
Conciencia Pública	7 Días (Tepatitlán)
Crítica	Diario de los Altos (Jalostotitlán)
El Diario NTR	Diario de Zapotlán (Zapotlán el Grande)
El Informador	El Arandense (Arandas)
El Informante	El Eco (La Barca)
El Occidental	Guadalajara Reporter (Ribera de Chapala)
El Respetable	Informativo del Sur de Jalisco (Zapotlán el Grande)
El Tren	La Otra Opinión (Zacoalco de Torres)
Esto de Jalisco	La Ribera (Ocotlán)
Guadalajara Hoy	La Voz del Sur de Jalisco (Zapotlán el Grande)
La Crónica de Hoy Jalisco	Laguna (Ajijic)
La Jornada Jalisco	Meridiano (Puerto Vallarta)
Más por Más GDL	Notiarandas (Arandas)
Metro	Opiniones de la Costa (región Costa Alegre)
Milenio Jalisco	Página que sí se lee (Chapala)
Mural	Periódico A. M. (Lagos de Moreno)
Nuestra Región	Puntos Suspensivos (Arandas)
Página 24	Redes del Lago (Ajijic)
Política	Semanario Costeño (Autlán de Navarro)
Proceso Jalisco	Semanario Ecos del Sur (Tamazula de Gordiano)
Publimetro	Siempre Libres (Puerto Vallarta)
Reporte Índigo	Tribuna de la Bahía (Puerto Vallarta)
Semanario de la Arquidiócesis de Guadalajara	Vallarta Opina (Puerto Vallarta)
Trayecto Informativo	Zócalo de Hoy (Zacoalco de Torres)
Tribuna Libre	

Tabla 1. Publicaciones monitoreadas

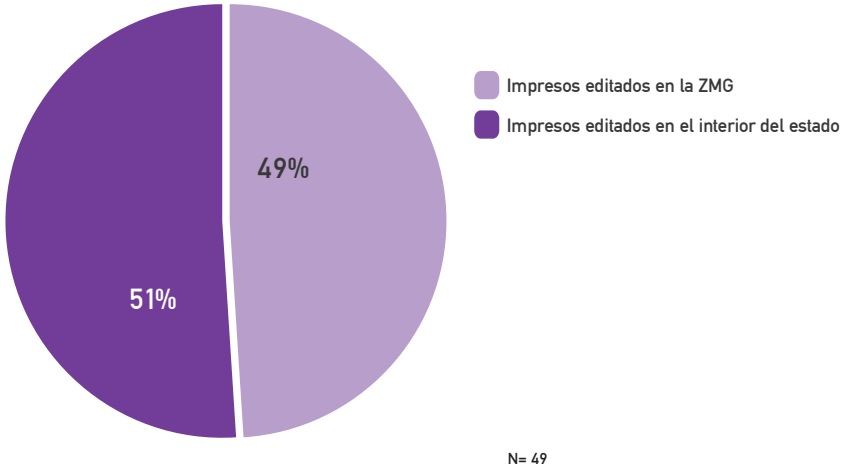

Gráfica 1. Distribución de impresos monitoreados

Especialmente las referidas a elecciones de diputados locales (Jalisco) y a elecciones de munícipes en los 125 municipios de la entidad.

- Medios: se monitorearon 20 medios impresos editados en la ciudad de Guadalajara y 18 medios impresos editados en diversos lugares del resto del estado de Jalisco (ver Tabla y Gráfica 1).

Criterios metodológicos:

Para la realización de este monitoreo se distinguieron las unidades de registro y las unidades de análisis:

- Por unidad de registro se entendieron las piezas noticiosas (notas informativas, fotonotas, entrevistas, reportajes, crónicas) y las piezas de opinión (columnas de opinión, artículos de opinión, editoriales y cartón político) publicadas en los medios impresos.
- Por unidad de análisis se entendió la identificación y procesamiento de la(s) mención(es) que los diarios locales y de la entidad refirieron en sus notas sobre los sujetos políticos individuales e institucionales, de la cobertura y tratamiento periodístico del proceso electoral ordinario 2014-2015.
- La metodología supone considerar que el número de notas informativas no necesariamente coincidirá con el número de menciones sobre los actores analizados, dado que en una misma pieza informativa se puede mencionar a más de un actor político.

Variables a analizar:

En el proceso de captura se codificó una serie de variables por cada unidad de registro (pieza informativa) que trató el tema de las campañas electorales. Para agilizar la lectura de este informe estos datos no se presentan en el documento, mas están registrados en la base de datos entregada al IEPC.

- Datos de control
    - Nombre del codificador
    - Fecha de registro o codificación
- Datos generales de la publicación
    - Fecha de la edición
    - Nombre de la publicación
    - Lugar de la edición
    - Frecuencia de la publicación
- Datos generales de la unidad de registro
    - Nombre de la sección donde aparece la nota
    - Título de la nota

- Relevancia de la nota
  - Ubicación
  - Tamaño de la nota
  - Imagen
  - Género periodístico
- Tema de la nota
- Codificación de unidad de análisis (sujetos individuales)
  - Nombre del sujeto
  - Género del sujeto
  - Partido político al que representa
  - Participación del sujeto (tipo de candidato)
  - Si es candidato, distrito o municipio al que se postula
  - Cita directa
  - Tratamiento que se le da al sujeto.
- Codificación de unidad de análisis (sujetos institucionales)
  - Nombre de la institución
  - Tratamiento que se le da al sujeto institucional

Excepciones

- No se codificaron notas que, aun hablando del proceso electoral, no se refirieron a las elecciones locales. Es decir, no se codificaron notas informativas o piezas de opinión que se refieran a las elecciones federales.
- No se codificaron índices de noticias, tiras cómicas ni publicidad.
- No se codificó a detalle la participación de actores políticos u otros actores distintos a los candidatos a diputados locales y candidatos a munícipes. No se codificó a detalle la participación de sujetos institucionales diferentes a los partidos políticos que contienden en las elecciones locales del estado de Jalisco.

Datos generales sobre la cobertura de los medios impresos al proceso electoral ordinario 2014-2015

Como se desglosa en la Tabla y Gráfica 1, más de la mitad de las publicaciones registradas para este monitoreo se editan en la Zona Metropolitana de Guadalajara (ZMG). Se trata de 25 de los 49 medios analizados, lo que representa 51.02% del total. Se computaron 2,316 piezas informativas relativas al proceso electoral, de las cuales 1,202 (51.90%) aparecieron en medios editados en la ZMG. A las publicaciones del resto del estado correspondieron 1,114 piezas (48.10% del total).

En cuanto al género periodístico de las piezas, las notas informativas mantienen su rol preponderante, como se desglosa en la Gáfrica 2.

La nota informativa sobresale por su presencia respecto al resto de los géneros periodísticos, pues constituye 72.11% del universo de piezas informativas registradas. Le sigue la columna de opinión con apenas 8.46% del total. Detrás aparecen las entrevistas: 4.53% del total correspondió a ellas.

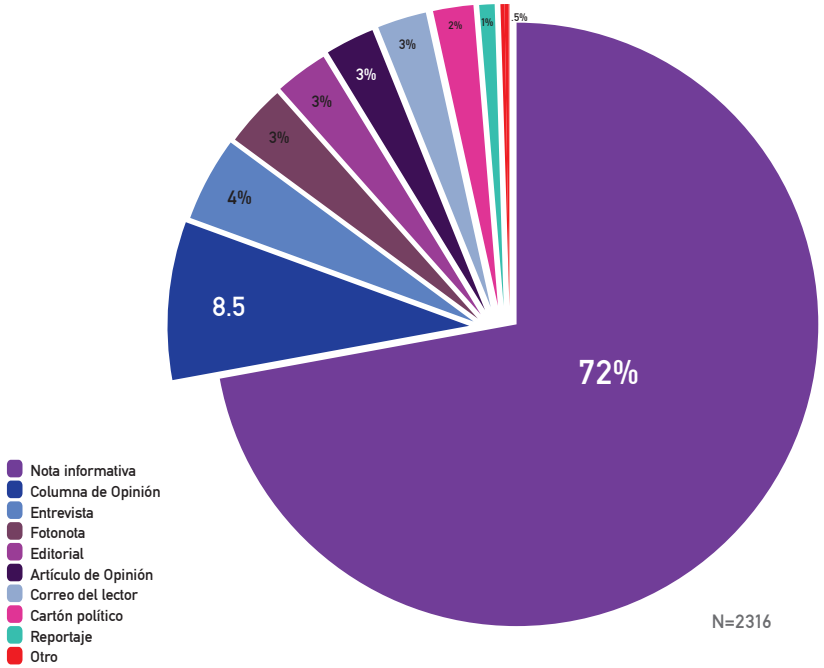

Gráfica 2. Distribución por género periodístico

En cuanto a la cantidad de piezas distribuidas entre los medios monitoreados, destaca *El Occidental* entre los que se editan en la ZMG. Tal y como ocurrió en la primera quincena, fue el diario que más piezas publicó (195), seguido por *El Informador, el Diario NTR, La Jornada Jalisco y La Crónica de Hoy Jalisco.* Por su parte, entre las publicaciones del resto del estado sobresalen *Meridiano y Tribuna de la Bahía*, ambas editadas en Puerto Vallarta, que ocuparon el primero y el segundo puesto respectivamente. El *Periódico A. M.* (Lagos de Moreno), el *Informativo del Sur de Jalisco* (Zapotlán el Grande) y *Vallarta Opina* (Puerto Vallarta) completan los primeros cinco lugares. El desglose de estas cifras puede revisarse en la Gráfica 3 para los medios de la ZMG, y la Gráfica 4 para los del resto del estado.

Durante la segunda quincena de las campañas electorales, el diario *Meridiano* de Puerto Vallarta publicó incluso más piezas informativas que los medios de la ZMG. Fue de hecho el único periódico que superó la barrera de las doscientas piezas, como se ilustra en la Gráfica 4.

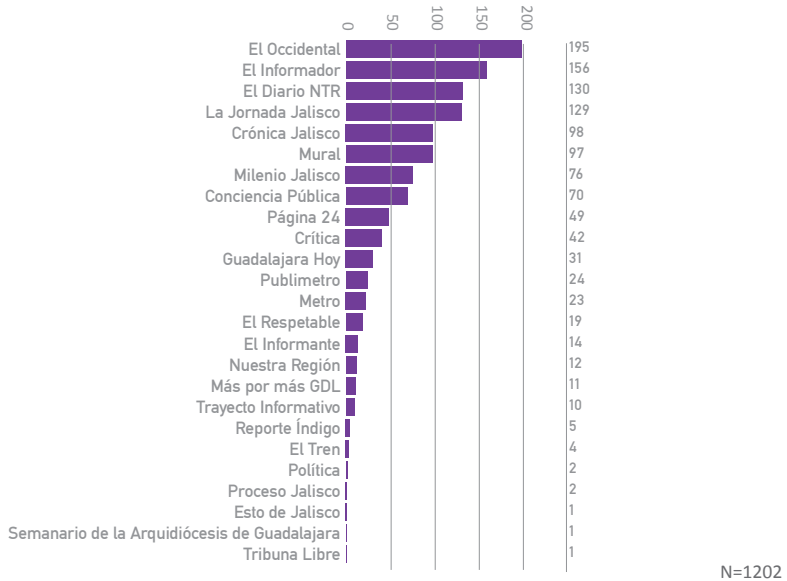

Gráfica 3. Número de piezas sobre tema electoral en impresos de la ZMG

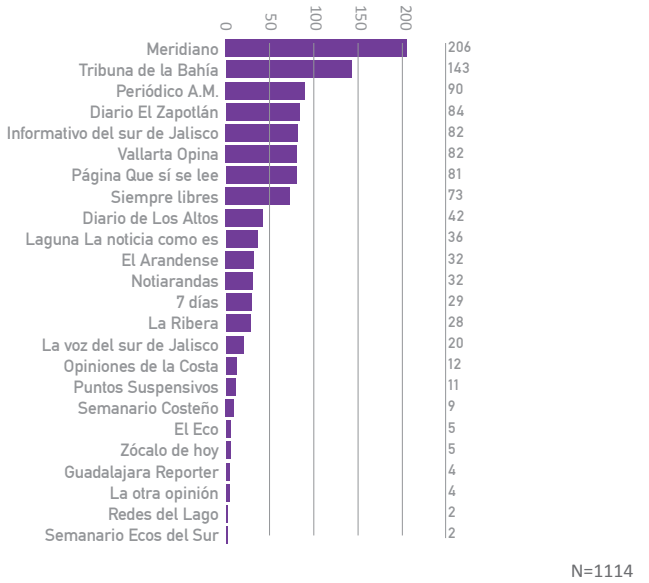

Gráfica 4. Número de piezas sobre tema electoral en impresos del resto del estado

Sobre la cobertura y el tratamiento a los partidos políticos

En términos globales el Partido Revolucionario Institucional (PRI) acumuló la mayor cantidad de piezas informativas en que fue referido: 845 de las 3,265 alusiones a partidos o coaliciones registradas entre las 2,316 piezas. Ello representa 25.88% del total. Si al dato se añaden las piezas que refieren a su coalición con el Partido Verde Ecologista de México (PVEM) la proporción crece hasta 30.63%, pues se registraron 155 referencias a estos partidos como socios en la coyuntura actual.

Detrás del PRI figuran en orden descendente los partidos Movimiento Ciudadano (MC) con 738; Partido Acción Nacional (PAN) con 562; Partido de la Revolución Democrática (PRD) con 305; coalición PRI-PVEM con 155; PVEM por sí mismo con 153; Movimiento de Regeneración Nacional (Morena) con 115; Partido Encuentro Social (PES) con 102; Partido Nueva Alianza (Panal) con 79; Partido del Trabajo (PT) con 75; coalición PAN-PRD con 68; y el Partido Humanista (PH) con 66.

Al desagregar estas cifras entre los diarios editados en la ZMG y los del resto del estado, las menciones se distribuyen como se indica en la Tabla 2. Conviene aquí recordar que una misma pieza informativa puede referir a más de un partido o coalición.

	Publicaciones ZMG	Porcentaje ZMG	Publicaciones resto del estado	Porcentaje resto del estado	Total
	494	27.49%	351	23.91%	845
	438	24.37%	300	20.44%	738
	323	17.97%	239	16.28%	562
	188	10.46%	117	7.97%	305
	32	1.78%	123	8.38%	155
	43	2.39%	110	7.49%	153
	59	3.28%	56	3.81%	115
	62	3.45%	40	2.72%	102
	40	2.23%	39	2.66%	79
	39	2.17%	36	2.45%	75
	39	2.17%	29	1.98%	68
	39	2.17%	27	1.84%	66
	1	0.06%	1	0.06%	2
TOTALES	1797	100%	1,468	100.00%	3,265

Tabla 2. Piezas informativas que mencionan a los partidos o coaliciones

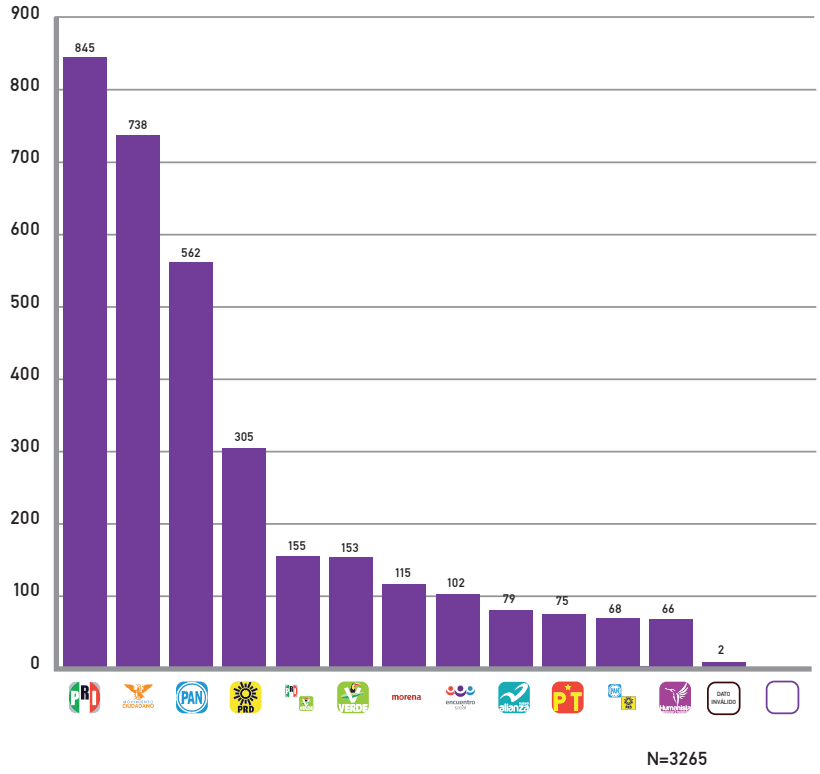

Gráfica 5. Número de piezas en las que aparecen los partidos en el conjunto de impresos

En cuanto al tratamiento que los partidos recibieron de y en los medios, se registraron las valoraciones positivas, las negativas, las neutrales y las balanceadas. Estas últimas corresponden a las piezas periodísticas en las que se alternaron valoraciones positivas y negativas en proporciones similares.

Las valoraciones neutrales predominaron en la mayor parte de las piezas: 2,913 de las 3,265 (89.22% del total). El PRI registró más piezas tanto en sentido positivo (31 por sí mismo más 7 en coalición con el PVEM) como en negativo (78). La relación del tratamiento recibido por cada partido o coalición se desglosa en la Gráfica 6

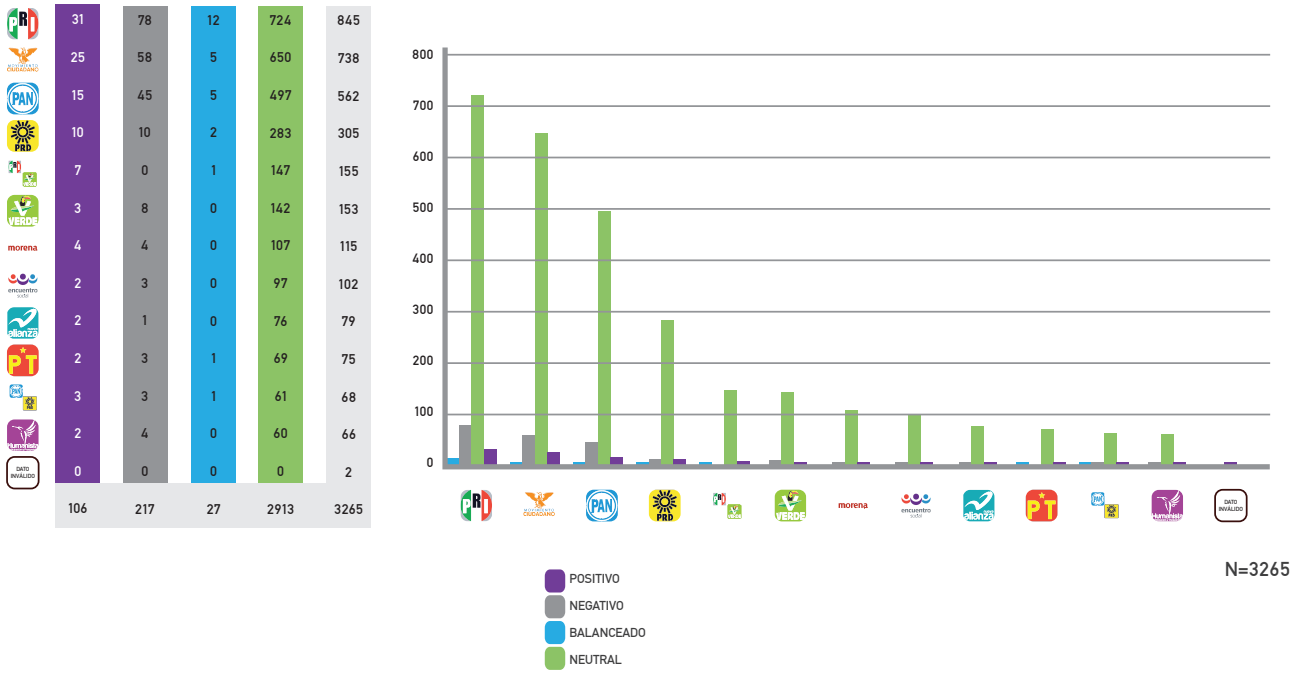

Gráfica 6. Tratamiento a los partidos en el conjunto de impresos

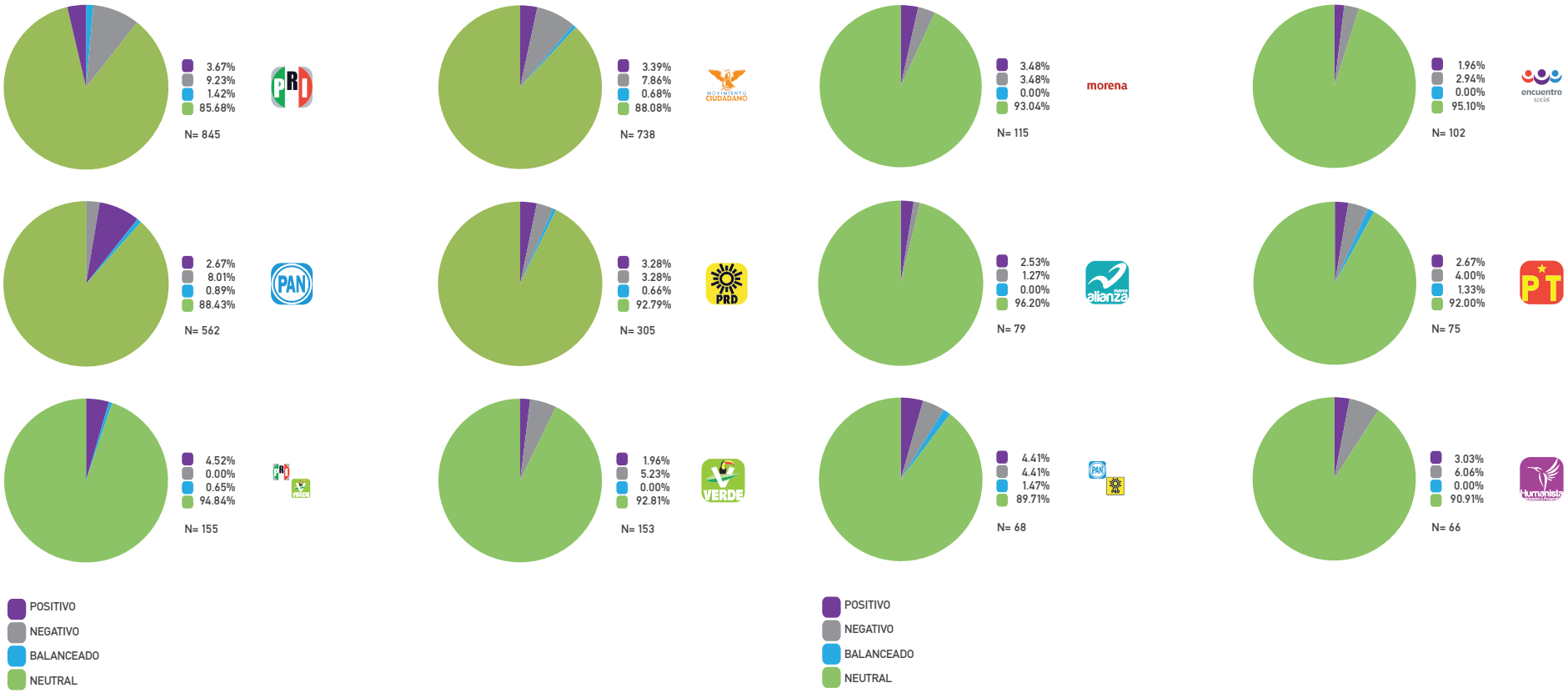

Gráfica 7. Tratamiento a los partidos en el conjunto de impresos

La Gráfica 6 ilustra una tendencia general por la que los medios impresos dieron una cobertura más bien negativa a los partidos y las coaliciones, desestimando el hecho de que la mayor parte de las piezas informativas mantuvieron un tono neutral. Si se restan las piezas con alusiones negativas de aquellas con alusiones positivas, hay para el PRI una relación deficitaria de 47 piezas (31 con alusiones positivas contra 78 con alusiones negativas). Siete de los doce partidos o coaliciones tienen relación deficitaria en ese sentido. Solo la coalición PRI-PVEM (+7) y el Panal (+2) fueron objeto de más piezas con tratamiento positivo que negativo.

Sobre la cobertura y el tratamiento a los candidatos en función de su género

En el universo de 2,316 piezas informativas hubo un total de 4,152 registros de la unidad de análisis 'candidatos', fuera a munícipes o a diputados locales. 3,562 de ellas correspondieron a hombres (85.79% del total) por tan solo 587 mujeres (14.14%). En tres menciones no fue posible definir el género del personaje citado debido a la ambigüedad de su nombre de pila (v. gr. 'Guadalupe' o 'Encarnación').

Con respecto a los medios impresos de la ZMG, la concentración de información sobre el género masculino es más acentuada en los candidatos a munícipes respecto a los candidatos a diputados. De un universo de 1,967 alusiones a aspirantes a integrar cabildos, 1,765 correspondieron a hombres (89.73%) por tan solo 200 alusiones a mujeres (10.17%). En dos casos no fue posible determinar el género del personaje citado.

A su vez se registraron 150 menciones a candidatos a alguno de los distritos de la ZMG. 107 de ellos correspondieron a hombres (71.33%) contra 43 alusiones a las candidatas (28.67%). En 55 casos no se explicitó el tipo de candidatura del sujeto mencionado.

En este rubro los medios del resto del estado observaron proporciones similares a las de la ZMG. De 1,480 menciones a candidatos a munícipes, 1,276 (86.22%) correspondieron a hombres por solo 204 menciones a mujeres (13.78%). Por su parte se registraron 427 menciones a candidatos a alguna diputación, de las que 303 correspondieron a candidatos (70.96%) mientras que 123 menciones fueron para candidatas (28.81%). En un caso no fue posible determinar el género del candidato y en 73 casos no se explicitó si el candidato contiende por una diputación o para integrar un cabildo.

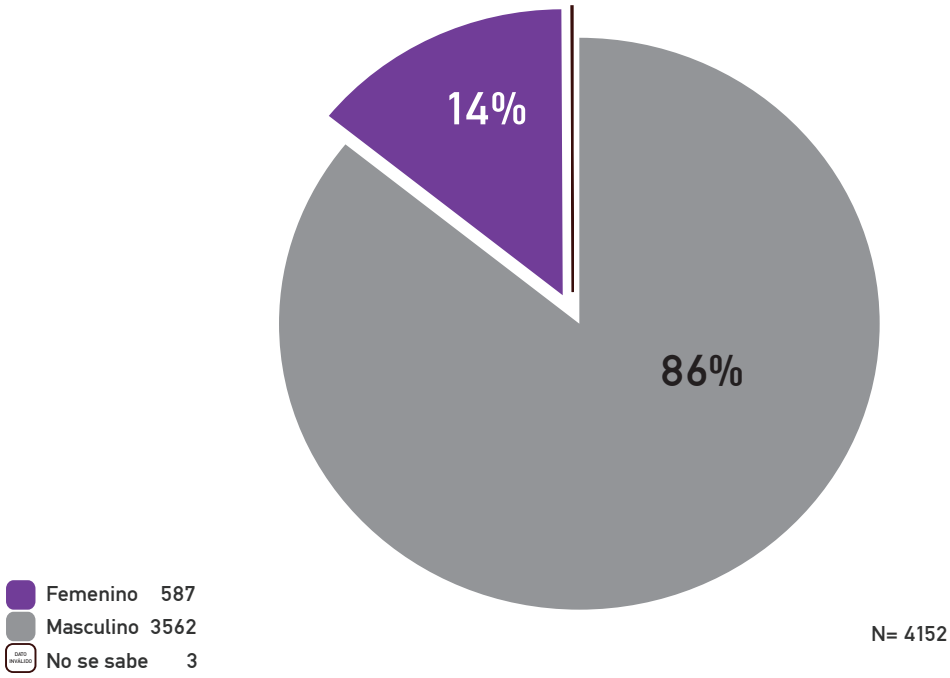

Gráfica 8. Distribución por género en el conjunto de impresos

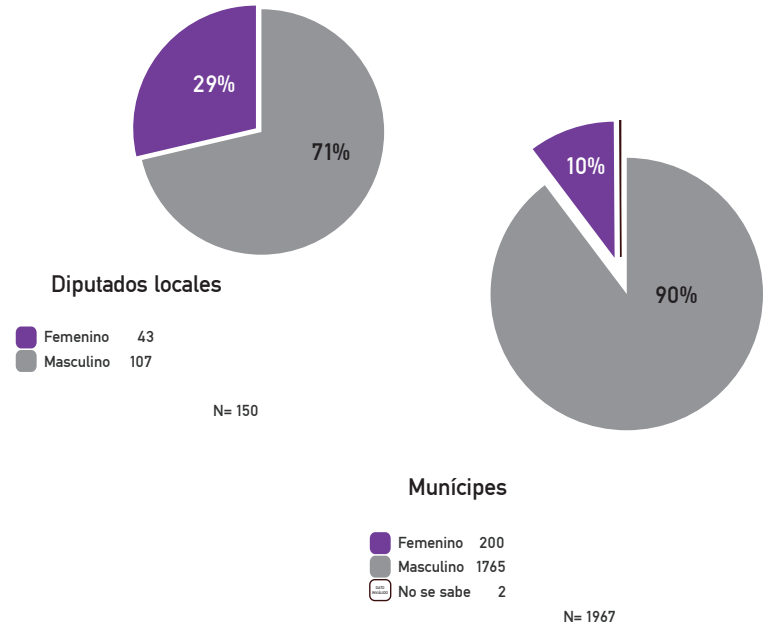

Gráfica 9. Distribución de género por tipo de candidatura en la ZMG

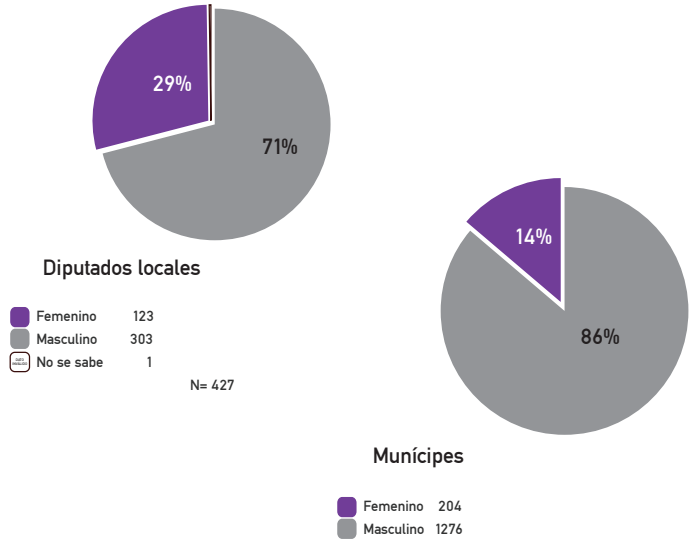

Gráfica 10. Distribución de género por tipo de candidatura en el resto del estado

Sobre la cobertura y el tratamiento a los candidatos a munícipes

En el universo de 2,316 piezas informativas relativas a la segunda quincena del monitoreo se registraron 3,541 alusiones a candidatos a munícipes. Los tres candidatos más mencionados en toda la muestra contienden por el mismo municipio: Guadalajara. Se trata en orden descendente de Enrique Alfaro Ramírez (MC), mencionado en 345 piezas; Ricardo Villanueva Lomelí (PRI-PVEM), mencionado en 304 piezas; y Alfonso Petersen Farah (PAN), mencionado en 173 piezas. En la cuarta posición aparece Andrés González Palomera, candidato a la alcaldía de Puerto Vallarta por la coalición PRI-PVEM, quien es mencionado en 155 piezas informativas. La Tabla 3 desglosa la visibilidad mediática de los veinte candidatos que fueron mencionados en al menos treinta piezas informativas. Trece de ellos contienden por municipios de la ZMG mientras los otros siete corresponden al resto del estado:

	Candidato	Municipio por el que contiende	Piezas informativas	Porcentaje de las piezas
	Enrique Alfaro Ramírez	Guadalajara	345	9.74%
	Ricardo Villanueva Lomelí	Guadalajara	304	8.59%
	Alfonso Petersen Farah	Guadalajara	173	4.89%
	Andrés González Palomera	Puerto Vallarta	155	4.38%
	Salvador Rizo Castelo	Zapopan	146	4.12%
	Jesús Pablo Lemus Navarro	Zapopan	136	3.84%
	Arturo Dávalos Peña	Puerto Vallarta	126	3.56%
	Juan José Cuevas García	Puerto Vallarta	113	3.19%
	Luis Guillermo Martínez Mora	Zapopan	113	3.19%
	Celia Fausto Lizaola	Guadalajara	91	2.57%
	Enrique Velázquez González	Zapopan	85	2.40%
	Roberto Mendoza Cárdenas	Zapotlán el Grande	56	1.58%
	Luis Armando Córdova Díaz	San Pedro Tlaquepaque	46	1.30%
	Alberto Uribe Camacho	Tlajomulco de Zúñiga	45	1.27%
	Gerardo Quirino Velázquez Chávez	Tlajomulco de Zúñiga	41	1.16%
	Sergio Armando Chávez Dávalos	Tonalá	39	1.10%
	Juan Carlos Pelayo Pelayo	Chapala	41	1.16%
	Carmen Lucía Pérez Camarena	San Pedro Tlaquepaque	33	0.93%
	Javier Degollado González	Chapala	41	1.16%
	Jorge Ignacio Chavoya Gama	Puerto Vallarta	32	0.90%
	Resto de los candidatos	--	1,380	38.97%
TOTALES			3,541	100%

Tabla 3. Cobertura a los candidatos a munícipes

Si el material analizado se circunscribe al género periodístico de las notas informativas, solo nueve candidatos fueron objeto de treinta o más piezas en el periodo. Seis de ellos contienden por municipios de la ZMG y los tres que no lo hacen buscan la presidencia municipal de Puerto Vallarta, como se desglosa en la Tabla 4:

	Candidato	Municipio por el que contiende	Notas en que se menciona
	Enrique Alfaro Ramírez	Guadalajara	87
	Ricardo Villanueva Lomelí	Guadalajara	75
	Andrés González Palomera	Puerto Vallarta	57
	Juan José Cuevas García	Puerto Vallarta	55
	Alfonso Petersen Farah	Guadalajara	51
	Arturo Dávalos Peña	Puerto Vallarta	45
	Celia Fausto Lizaola	Guadalajara	39
	Salvador Rizo Castelo	Zapopan	35
	Enrique Velázquez González	Zapopan	30
TOTAL			474

Tabla 4. Candidatos a munícipes mas referidos en las piezas informativas

En función de los municipios por los que se contiende, Guadalajara es por mucho el que recibió mayor cobertura mediática. 913 piezas informativas aludieron a sus candidatos: casi el doble respecto al segundo lugar, que correspondió a Zapopan con 480 piezas. En tercer lugar aparece Puerto Vallarta con 426 piezas, seguido de Tlajomulco de Zúñiga con 86, Chapala con 82, San Pedro Tlaquepaque con 79, Zapotlán el Grande con 56 y Tonalá con 39. De los tres municipios donde se concentró la mayor cantidad de piezas se desagrega la relación de los candidatos que aparecieron al menos una vez. Se incluyen los nombres tanto de quienes presiden las listas para los cabildos como las del resto de sus integrantes que fueron aludidos. La Gráfica 11 corresponde al municipio de Guadalajara:

Enrique Alfaro Ramírez	345
Ricardo Villanueva Lomelí	304
Alfonso Petersen Farah	173
Celia Fausto Lizaola	91
Joaquín Rivera Meza	23
Beatriz García de la Cadena	18
Marco Antonio Pérez Garibay	15
Leonardo García Camarena	12
Juan Carlos Márquez Rosas	8
Jesús Burgos López	8
Luis Antonio Martínez Guzmán	5
Marco Valerio Pérez Gollaz	2
María Eugenia Arias Bocanegra	2
María Teresa Corona Marseille	2
Cynthia Yasmin Valdéz Pérez	2
María de los Ángeles Arredondo Torres	2
Claudia Gabriela Salas Rodríguez	1
Claudia Imelda Saldaña Ascencio	1
Leticia Escalera Ordoñez	1
Lis Karina Anaya Pérez	1
Livier del Carmen Martínez Martínez	1
María Guadalupe Sánchez Antillon	1
Gabriela Aguayo Pérez	1
José Manuel Romo Parra	1
Juan Francisco Ramírez Salcido	1
María Leticia Chávez Pérez	1
Miriam Berenice Rivera Rodríguez	1
Rosalío Arredondo Chávez	1

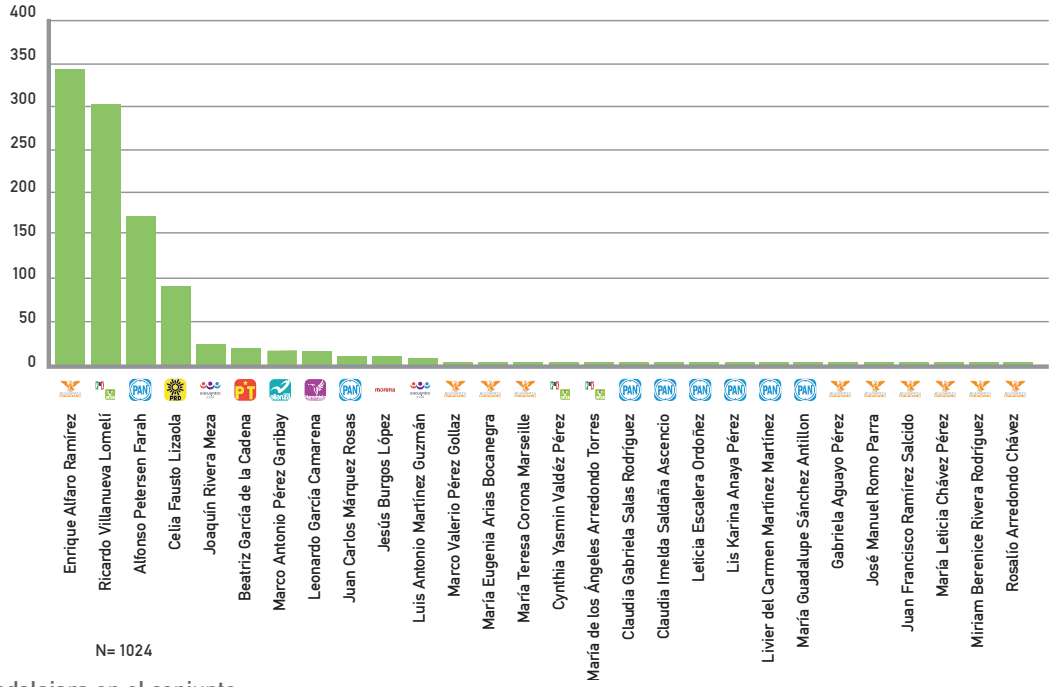

Gráfica 11. Número de piezas por candidato a munícipe de Guadalajara en el conjunto de impresos

Mientras Enrique Alfaro Ramírez, de MC, aparece en una de cada tres piezas informativas que aluden a algún candidato por este municipio, hay otros doce candidatos que apenas fueron mencionados una vez. En la dimensión cualitativa, Ricardo Villanueva Lomelí recibió la mayor cantidad de piezas en sentido positivo, seguido de Alfaro Ramírez, quien fue objeto de la mayor cantidad de piezas en sentido negativo. El tratamiento de que fueron objeto los candidatos a munícipes por el municipio de Guadalajara se detalla en la Gráfica 12

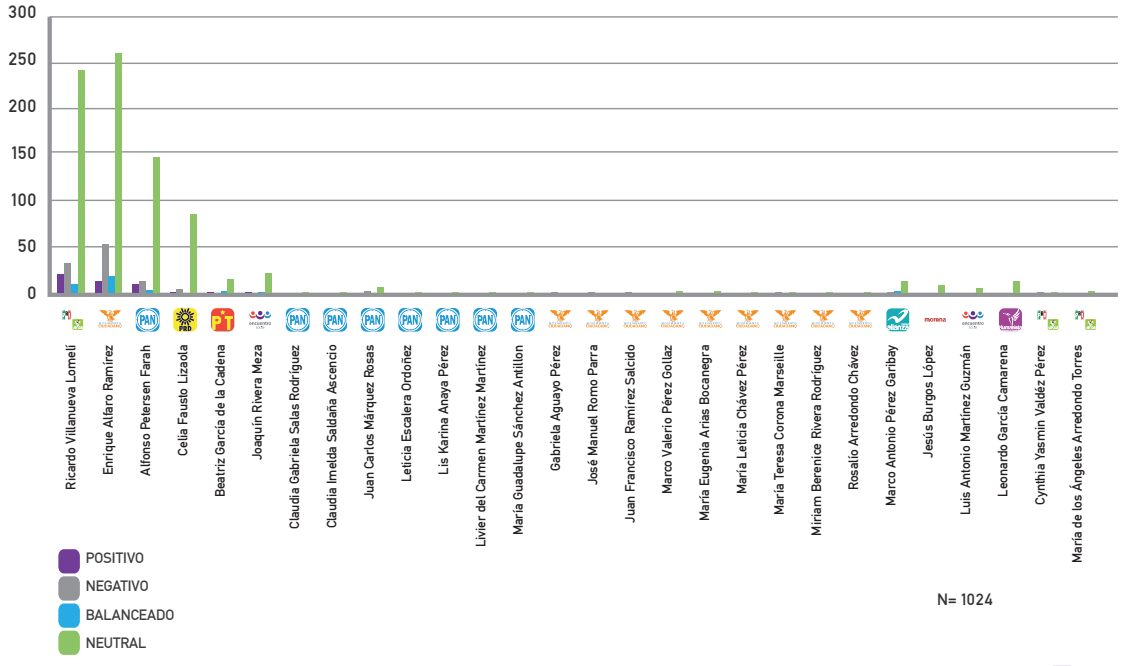

Ricardo Villanueva Lomelí	20	32	9	243	304
Enrique Alfaro Ramírez	13	53	18	261	345
Alfonso Petersen Farah	9	13	3	148	173
Celia Fausto Lizaola	1	4	0	86	91
Beatriz García de la Cadena	1	0	2	15	18
Joaquín Rivera Meza	1	0	1	21	23
Claudia Gabriela Salas Rodríguez	0	0	0	1	1
Claudia Imelda Saldaña Ascencio	0	0	0	1	1
Juan Carlos Márquez Rosas	0	2	0	6	8
Leticia Escalera Ordoñez	0	0	0	1	1
Lis Karina Anaya Pérez	0	0	0	1	1
Livier del Carmen Martínez Martínez	0	0	0	1	1
María Guadalupe Sánchez Antillon	0	0	0	1	1
Gabriela Aguayo Pérez	0	1	0	0	1
José Manuel Romo Parra	0	1	0	0	1
Juan Francisco Ramírez Salcido	0	1	0	0	1
Marco Valerio Pérez Gollaz	0	0	0	2	2
María Eugenia Arias Bocanegra	0	0	0	2	2
María Leticia Chávez Pérez	0	0	0	1	1
María Teresa Corona Marseille	0	1	0	1	2
Miriam Berenice Rivera Rodríguez	0	0	0	1	1
Rosalío Arredondo Chávez	0	0	0	1	1
Marco Antonio Pérez Garibay	0	1	2	12	15
Jesús Burgos López	0	0	0	8	8
Luis Antonio Martínez Guzmán	0	0	0	5	5
Leonardo García Camarena	0	0	0	12	12
Cynthia Yasmin Valdéz Pérez	0	1	0	1	2
María de los Ángeles Arredondo Torres	0	0	0	2	2
TOTAL	45	110	35	834	1024

Gráfica 12. Tratamiento a los candidatos a munícipe de Guadalajara en el conjunto de impresos

El desglose de la Gráfica 12 permite ver que los dos candidatos más aludidos en los medios impresos tienen una relación deficitaria entre las piezas en las que se habla de ellos en sentido positivo y las que lo hacen en sentido negativo. Ricardo Villanueva Lomelí (PRI-PVEM) recibió la mayor cantidad de piezas en sentido positivo (20), pero las 32 que recibió en sentido negativo le dan un diferencial de -12. Esta relación crece significativamente en el caso de Enrique Alfaro Ramírez (MC), a quien corresponde un déficit de -40, producto de 13 piezas en sentido positivo contra 53 en sentido negativo.

Un poco más equitativa se encuentra la relación de piezas informativas entre los candidatos al cabildo de Zapopan. De hecho los tres punteros superan el 20% de las piezas y ninguno rebasa el 30%. Se trata de Salvador Rizo Castelo (PRI-PVEM), Jesús Pablo Lemus Navarro (MC) y Luis Guillermo Martínez Mora (PAN). Junto a ellos, otros doce candidatos a munícipe aparecieron al menos una vez en el periodo, como se desglosa en la Gráfica 13:

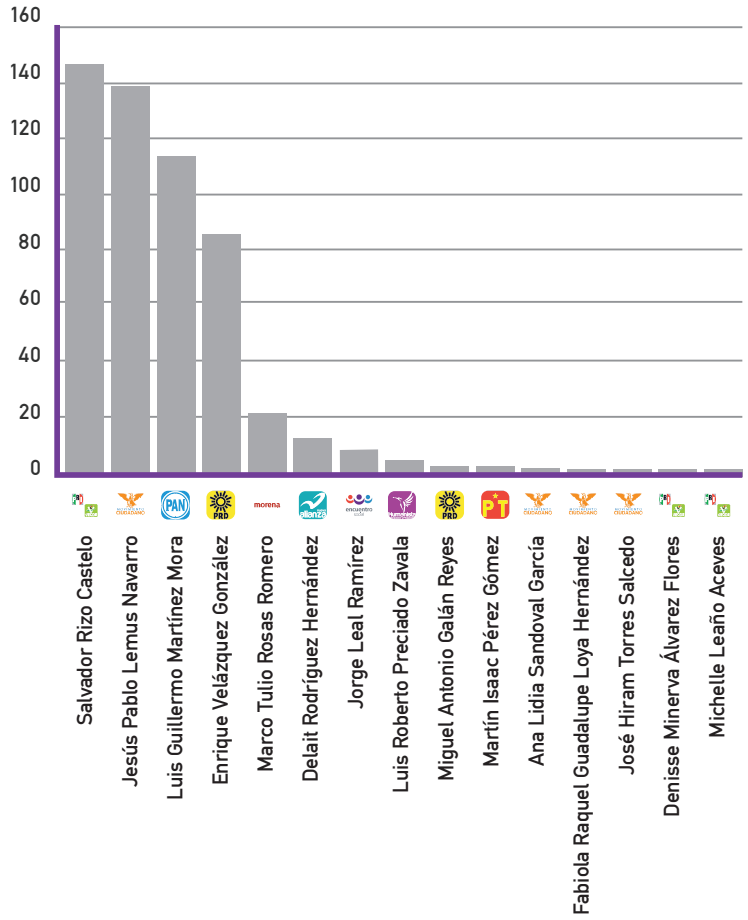

Salvador Rizo Castelo	146
Jesús Pablo Lemus Navarro	138
Luis Guillermo Martínez Mora	113
Enrique Velázquez González	85
Marco Tulio Rosas Romero	21
Delait Rodríguez Hernández	12
Jorge Leal Ramírez	8
Luis Roberto Preciado Zavala	4
Miguel Antonio Galán Reyes	2
Martín Isaac Pérez Gómez	2
Ana Lidia Sandoval García	1
Fabiola Raquel Guadalupe Loya Hernández	1
José Hiram Torres Salcedo	1
Denisse Minerva Álvarez Flores	1
Michelle Leaño Aceves	1

N= 536

Gráfica 13. Número de piezas por candidato a munícipe de Zapopan en el conjunto de impresos

En cuanto al tratamiento de que fueron objeto, las cifras son más discretas que en el caso de Guadalajara. Salvador Rizo Castelo, candidato por la coalición PRI-PVEM, fue el más referido en tres de los cuatro rubros contemplados: piezas con sentido positivo, negativo y neutral. Jesús Pablo Lemus Navarro, de MC, fue objeto de la mayor cantidad de piezas balanceadas. El desglose del tratamiento mediático a los candidatos por el municipio de Zapopan se presenta en la Gráfica 14

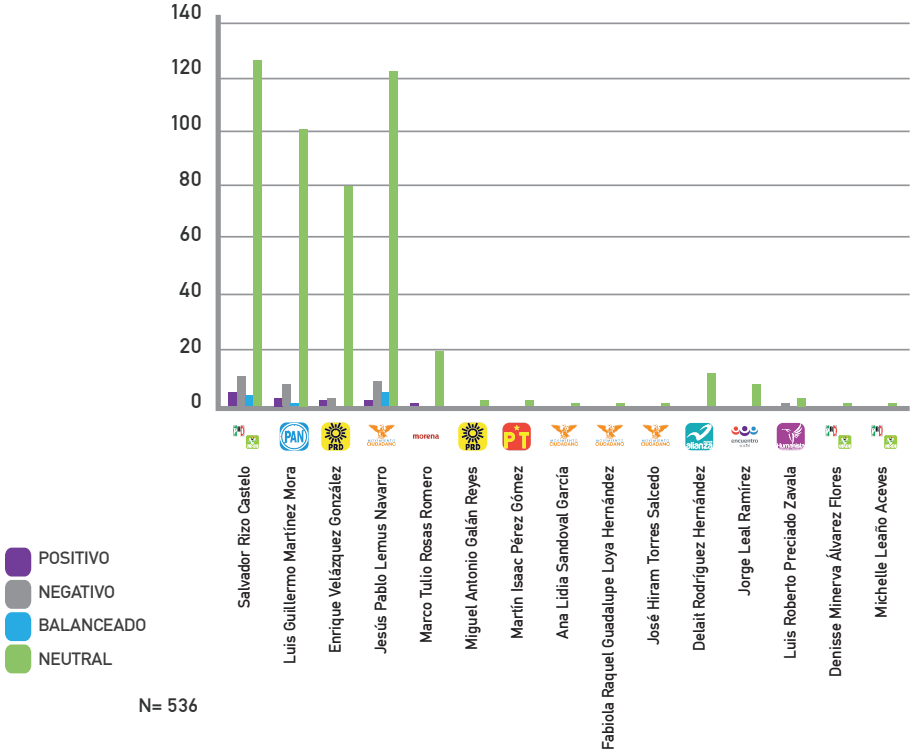

Salvador Rizo Castelo	5	11	4	126	146
Luis Guillermo Martínez Mora	3	8	1	101	113
Enrique Velázquez González	2	3	0	80	85
Jesús Pablo Lemus Navarro	2	9	5	122	138
Marco Tulio Rosas Romero	1	0	0	20	21
Miguel Antonio Galán Reyes	0	0	0	2	2
Martín Isaac Pérez Gómez	0	0	0	2	2
Ana Lidia Sandoval García	0	0	0	1	1
Fabiola Raquel Guadalupe Loya Hernández	0	0	0	1	1
José Hiram Torres Salcedo	0	0	0	1	1
Delait Rodríguez Hernández	0	0	0	12	12
Jorge Leal Ramírez	0	0	0	8	8
Luis Roberto Preciado Zavala	0	1	0	3	4
Denisse Minerva Álvarez Flores	0	0	0	1	1
Michelle Leaño Aceves	0	0	0	1	1
TOTAL	13	32	10	481	536

Gráfica 14. Tratamiento a los candidatos a munícipe de Zapopan en el conjunto de impresos

En el caso de Zapopan, los cuatro candidatos que recibieron más piezas informativas tuvieron una relación deficitaria en el balance entre las que hablaron de ellos en sentido positivo y las que lo hicieron en sentido negativo. El déficit más grande correspondió a Jesús Pablo Lemus Navarro (MC): dos positivas versus nueve negativas (-7). Salvador Rizo Castelo (PRI-PVEM) recibió cinco positivas versus once negativas (-6); Luis Guillermo Martínez Mora (PAN) recibió tres positivas por ocho negativas (-5); y Enrique Velázquez González (PRD) fue objeto de dos positivas por tres negativas (-1).

A su vez, en la contienda por el municipio de Puerto Vallarta el candidato más referido en las publicaciones impresas fue el representante de la coalición PRI-PVEM. Andrés González Palomera apareció en 155 piezas informativas, lo que equivale a 27.05% del universo de 573 piezas en las que se aludió a candidatos por dicho municipio. En total 32 integrantes de las listas para ese cabildo aparecieron en al menos una pieza, como se detalla en la Gráfica 15.

En la dimensión más cualitativa, Andrés González Palomera (PRI-PVEM) fue el más referido en forma positiva: así ocurrió en 34 ocasiones por tan solo una alusión negativa. Su homólogo de MC, Arturo Dávalos Peña, recibió la mayor cantidad de piezas en sentido negativo: 14. Estos mismos candidatos fueron referidos de manera balanceada en dos ocasiones, como se desglosa en la Gráfica 16.

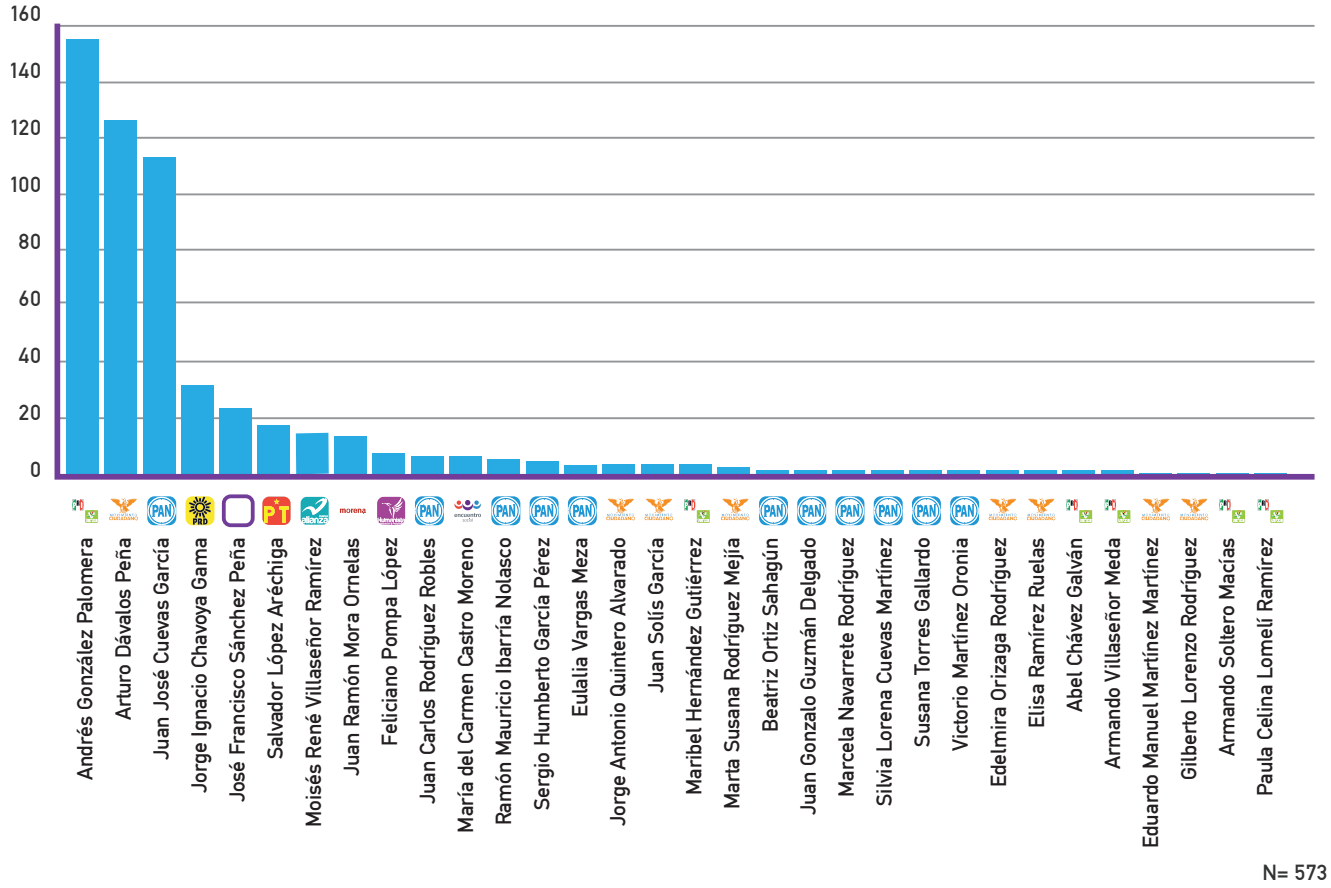

Andrés González Palomera	155
Arturo Dávalos Peña	126
Juan José Cuevas García	113
Jorge Ignacio Chavoya Gama	32
José Francisco Sánchez Peña	24
Salvador López Aréchiga	18
Moisés René Villaseñor Ramírez	15
Juan Ramón Mora Ornelas	14
Feliciano Pompa López	8
Juan Carlos Rodríguez Robles	7
María del Carmen Castro Moreno	7
Ramón Mauricio Ibarría Nolasco	6
Sergio Humberto García Pérez	5
Eulalia Vargas Meza	4
Jorge Antonio Quintero Alvarado	4
Juan Solís García	4
Maribel Hernández Gutiérrez	4
Marta Susana Rodríguez Mejía	3
Beatriz Ortiz Sahagún	2
Juan Gonzalo Guzmán Delgado	2
Marcela Navarrete Rodríguez	2
Silvia Lorena Cuevas Martínez	2
Susana Torres Gallardo	2
Victorio Martínez Oronia	2
Edelmira Orizaga Rodríguez	2
Elisa Ramírez Ruelas	2
Abel Chávez Galván	2
Armando Villaseñor Meda	2
Eduardo Manuel Martínez Martínez	1
Gilberto Lorenzo Rodríguez	1
Armando Soltero Macías	1
Paula Celina Lomelí Ramírez	1

Gráfica 15. Número de piezas por candidato a munícipe de Puerto Vallarta en el conjunto de impresos

Andrés González Palomera	34	1	2	118	155
Juan José Cuevas García	16	8	0	89	113
Arturo Dávalos Peña	16	14	2	94	126
José Francisco Sánchez Peña	3	0	1	20	24
Jorge Ignacio Chavoya Gama	2	1	0	29	32
Jorge Antonio Quintero Alvarado	1	0	0	3	4
Armando Villaseñor Meda	1	0	0	1	2
Beatriz Ortiz Sahagún	0	0	0	2	2
Eulalia Vargas Meza	0	0	0	4	4
Juan Carlos Rodríguez Robles	0	0	0	7	7
Juan Gonzalo Guzmán Delgado	0	0	0	2	2
Marcela Navarrete Rodríguez	0	0	0	2	2
Ramón Mauricio Ibarría Nolasco	0	0	0	6	6
Sergio Humberto García Pérez	0	0	0	5	5
Silvia Lorena Cuevas Martínez	0	0	0	2	2
Susana Torres Gallardo	0	0	0	2	2
Victorio Martínez Oronia	0	0	0	2	2
Salvador López Aréchiga	0	0	0	18	18
Edelmira Orizaga Rodríguez	0	0	0	2	2
Eduardo Manuel Martínez Martínez	0	0	0	1	1
Elisa Ramírez Ruelas	0	0	0	2	2
Gilberto Lorenzo Rodríguez	0	0	0	1	1
Juan Solís García	0	0	0	4	4
Marta Susana Rodríguez Mejía	0	0	0	3	3
Moisés René Villaseñor Ramírez	0	0	0	15	15
Juan Ramón Mora Ornelas	0	0	0	14	14
María del Carmen Castro Moreno	0	0	0	7	7
Feliciano Pompa López	0	0	0	8	8
Abel Chávez Galván	0	0	0	2	2
Armando Soltero Macías	0	0	0	1	1
Maribel Hernández Gutiérrez	0	0	0	4	4
Paula Celina Lomelí Ramírez	0	0	0	1	1
TOTAL	73	24	5	471	573

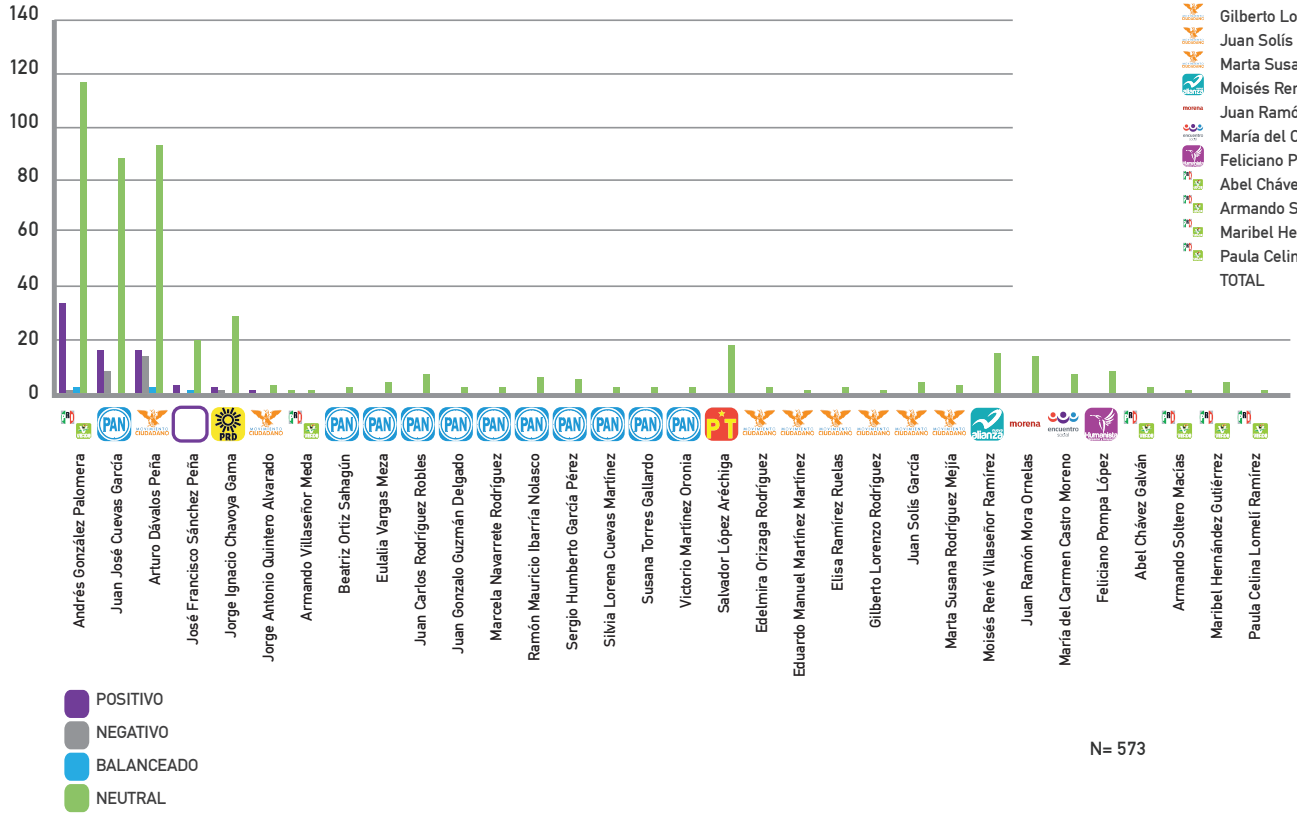

Gráfica 16. Tratamiento a los candidatos a munícipe de Puerto Vallarta en el conjunto de impresos

En cuanto a la relación entre piezas en sentido positivo versus las de sentido negativo, los candidatos de este municipio contrastan con los de Guadalajara y Zapopan. Todos los que fueron objeto de al menos una pieza con tratamiento positivo lo hicieron en mayor cantidad respecto a las de tratamiento negativo. Al respecto el diferencial más grande correspondió a Andrés González Palomera (PRI-PVEM) con +33: 34 piezas en sentido positivo por solo una en sentido negativo. Juan José Cuevas García (PAN) obtuvo +8, producto de 16 piezas positivas por 8 negativas. El candidato independiente José Francisco Sánchez Peña tuvo un diferencial de +3, pues no hubo piezas en sentido negativo que contrarrestaran las tres positivas de que fue objeto. Arturo Dávalos Peña (MC) obtuvo +2, producto de 16 piezas positivas contra 14 negativas. Tres candidatos más tuvieron un diferencial de +1.

Sobre la cobertura y el tratamiento a los candidatos a diputados

En la segunda quincena de las campañas electorales se sostuvo la tendencia por la que los candidatos a diputados recibieron menor cobertura informativa que los candidatos a munícipes en los medios impresos. Solo en 609 de las 2,316 piezas informativas se aludió a ellos, lo que representa 26.30% del total. Ahora bien, ese universo de 609 piezas tiene como protagonistas a los seis candidatos que aparecieron en treinta o más piezas, entre quienes se acumuló un total de 317 unidades (52.05% del total). Ramón Demetrio Guerrero Martínez, abanderado de MC por el Distrito 5, fue el candidato con mayor cobertura mediática pues apareció en 91 piezas informativas. Fue seguido de cerca por su rival de la coalición PRI-PVEM para el mismo distrito: Rafael González Reséndiz fue objeto de 84 piezas. La relación de los candidatos a diputados con mayor cobertura en los medios impresos durante este periodo se desglosa en la Gráfica 17

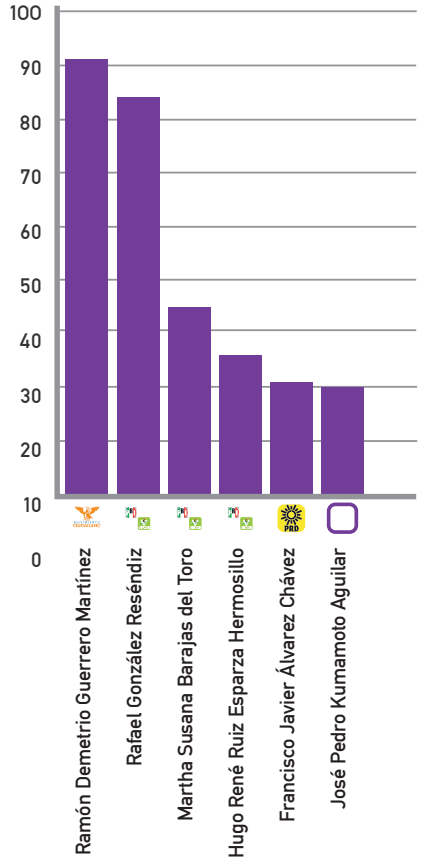

Ramón Demetrio Guerrero Martínez	91
Rafael González Reséndiz	84
Martha Susana Barajas del Toro	45
Hugo René Ruiz Esparza Hermosillo	36
Francisco Javier Álvarez Chávez	31
José Pedro Kumamoto Aguilar	30

N= 317

Gráfica 17. Candidatos a diputados con más de 30 apariciones en el conjunto de impresos

Los candidatos por el Distrito 5 fueron por mucho, los más visibles en los medios impresos durante el periodo. Concentraron 214 de las 609 piezas informativas (35.14% del total): más del doble respecto al Distrito 19, que fue el segundo más referido con 103 piezas. En tercer lugar apareció el Distrito 2, cuyos candidatos fueron objeto de 55 piezas informativas, dejando en el cuarto puesto al Distrito 10, que tuvo 47.

Las piezas correspondientes a candidatos por el Distrito 5 se distribuyeron entre nueve distintos candidatos. La Gráfica 18 desglosa el tratamiento de que estos fueron objeto:

Ramón Demetrio Guerrero Martínez	11	14	3	63	191
Rafael González Reséndiz	10	1	1	72	84
Saúl Galindo Plazola	1	0	1	20	22
Antonio Carlos Hernández Vargas	0	0	0	1	1
Gloria Angélica de la Asunción Carrillo Gómez	0	1	0	5	6
Guillermo Enrique Aguilar Dieguez	0	0	0	2	2
Maximilian Andrew Greig Greig	0	0	0	5	5
Pedro Elías Gómez Sánchez	0	0	0	1	1
Rocky Nick Santana Morales	0	0	0	2	2
TOTAL	22	16	5	171	214

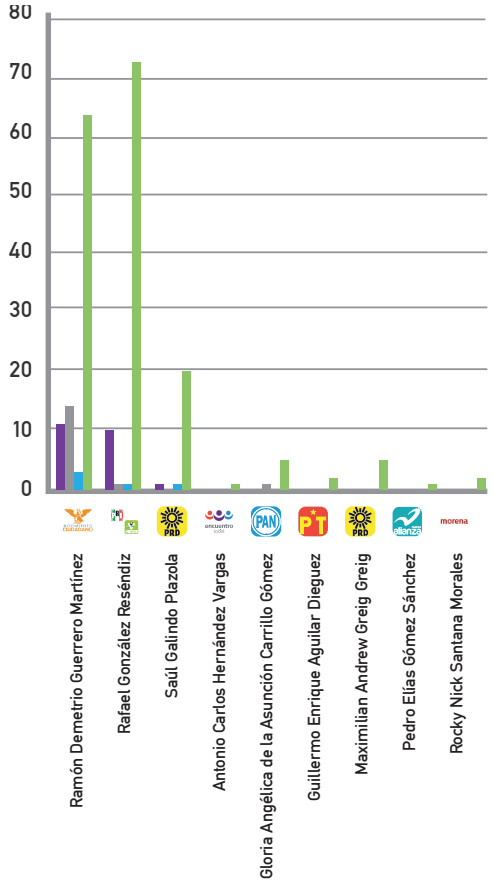

Gráfica 18. Tratamiento a candidatos a diputado en el distrito 5 en el conjunto de impresos

En este punto es contrastante el tratamiento recibido por los dos candidatos más referidos. Si bien Ramón Demetrio Guerrero Martínez fue objeto de más piezas periodísticas, catorce de ellas tuvieron un tratamiento negativo por tan solo once en sentido positivo (lo que deja al personaje en un déficit de tres). Por su parte, el candidato de la coalición PRI-PVEM, Rafael González Reséndiz, fue señalado en términos positivos en diez piezas, y solo en una en términos negativos (un diferencial de +9).

Por su parte, en la contienda por el Distrito 19 hubo piezas informativas que aludieron a seis distintos candidatos. La abanderada de la coalición PRI-PVEM, Martha Susana Barajas del Toro, fue aludida en 45 de las 103 piezas registradas, seguida por el candidato del PRD, Francisco Javier Álvarez Chávez, a quien correspondieron 31 piezas. El tratamiento de que fueron objeto los seis candidatos se desglosa en la Gráfica 19

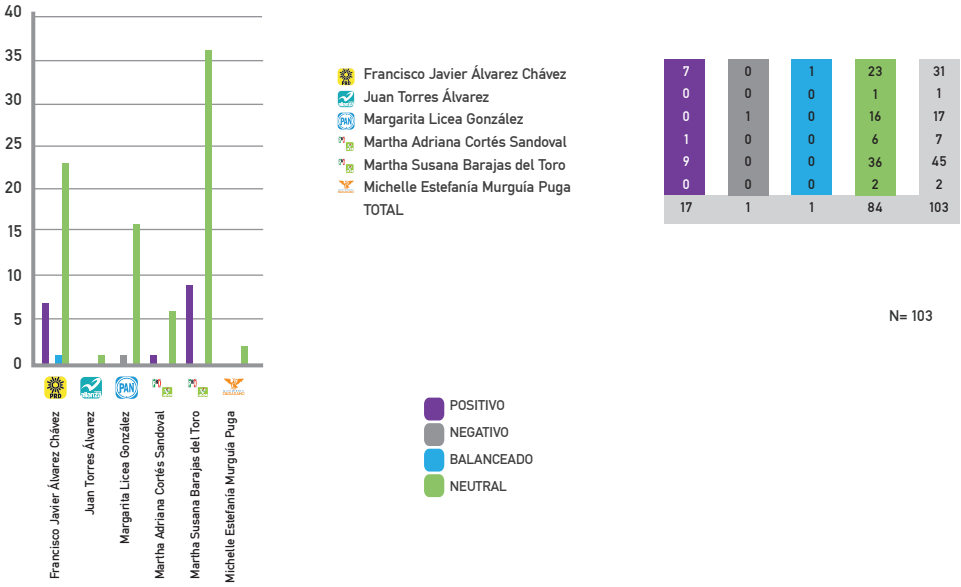

Gráfica 19. Tratamiento a candidatos a diputado en el distrito 19 en el conjunto de impresos

En función de la cantidad de piezas con tratamiento positivo o negativo puede sostenerse que en este distrito el protagonismo se concentra en dos de los candidatos. Tanto Martha Susana Barajas del Toro (PRI-PVEM) como Francisco Javier Álvarez Chávez (PRD) han recibido un tratamiento favorable dado

que no cuentan con piezas que los hayan referido en sentido negativo. Al tiempo han recibido nueve y siete piezas en sentido positivo, respectivamente.

En lo que respecta al Distrito 2 –el tercero a nivel estatal en función de la cobertura que recibieron sus candidatos – las 55 piezas registradas se reparten entre cinco individuos. El representante de la coalición PRI-PVEM, Hugo René Ruiz Esparza Hermosillo, recibió la mayor atención de los medios impresos en el periodo, como se detalla en la Gráfica 20.

Llama la atención que salvo ocho piezas en sentido positivo que registró el candidato del PRI-PVEM (14.55% del total), las otras 47 manejaron un tratamiento neutral.

El cuarto y último distrito que destacó por la cantidad de piezas informativas que recibieron sus contendientes fue el Distrito 10. Cuatro de sus candidatos aparecieron en un total de 47 piezas, con el tratamiento que se desglosa en la Gráfica 21.

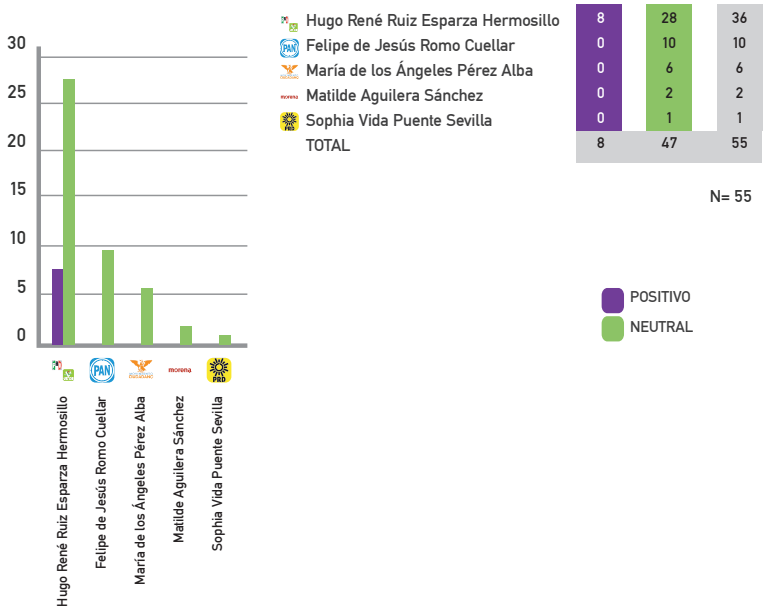

Gráfica 20. Tratamiento a candidatos a diputado en el distrito 2 en el conjunto de impresos

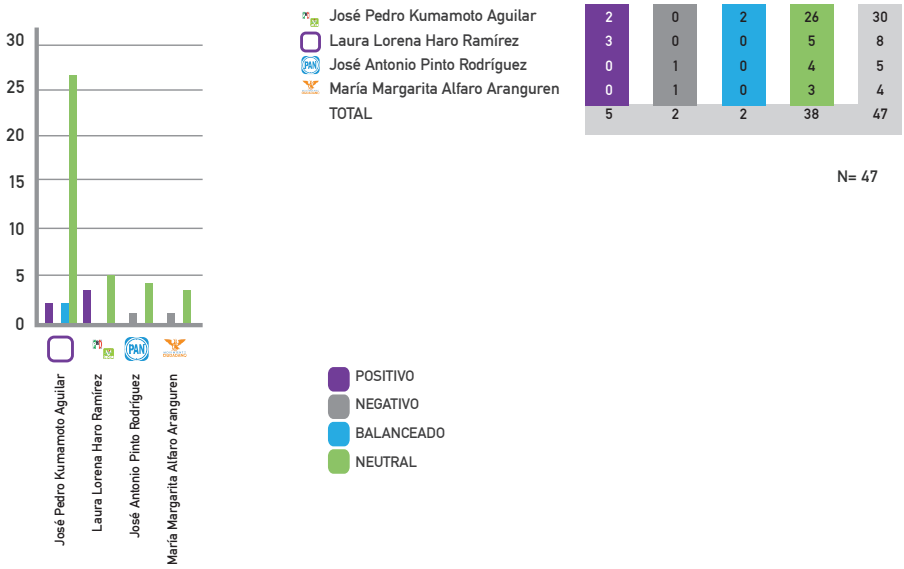

Gráfica 21. Tratamiento a candidatos a diputado en el distrito 10 en el conjunto de impresos

A diferencia de los distritos 5, 19 y 2, en el Distrito 10 no coincide el candidato referido en mayor cantidad de piezas con el que recibió una mayor cantidad con tratamiento positivo. Este dato correspondió a Laura Lorena Haro Ramírez (PRI-PVEM), quien fue objeto de tres piezas en sentido positivo y ninguna en sentido negativo dentro de las ocho en que fue referida. El candidato independiente José Pedro Kumamoto Aguilar obtuvo la mayor cantidad de piezas en general, aunque solo dos de ellas le dieron un tratamiento positivo. Dos candidatos más fueron objeto de una pieza cada uno, y esta les dio un tratamiento negativo. Se trató de José Antonio Pinto Rodríguez (PAN) y María Margarita Alfaro Aranguren (MC).

Sobre la cobertura realizada por los medios impresos

Arriba se señaló que en el universo de 2,316 piezas informativas registradas en el periodo se aludió a los candidatos 3,265 veces. Los polos corresponden a El Occidental, que publicó 285 piezas, y a Tribuna Libre, que solo publicó una. La cobertura al PRI totalizó exactamente mil piezas si se suman aquellas en las que apareció en solitario más aquellas en que se aludió a la coalición PRI-PVEM. En cambio el PH fue referido en apenas 66 piezas. La Tabla 4 permite ver la cobertura general que cada una de las publicaciones monitoreadas concedió a cada uno de los partidos o coaliciones:

PUBLICACIÓN	PAN	PRI	PRD	PT	VERDE	MC	encuentro social	MOVIMIENTO CIUDADANO	morena	NUEVA ALIANZA	MORENA	PES	TOTAL
El Occidental	46	71	24	4	2	5	10	72	14	5	14	18	0	285
Meridiano	33	54	22	9	18	8	7	60	7	5	1	29	0	253
El Diario NTR	44	73	27	3	3	4	9	60	6	1	5	2	0	237
Tribuna de la Bahía	36	44	20	8	25	1	6	66	12	3	0	14	0	235
La Jornada Jalisco	39	60	24	5	6	2	7	53	6	4	11	2	1	220
Milenio Jalisco	31	48	23	9	8	14	14	40	17	14	0	0	0	218
El Informador	30	40	21	2	0	2	4	50	2	1	2	1	0	155
Periódico A.M.	25	25	3	0	0	1	0	34	14	0	13	31	0	146
Vallarta Opina	27	16	11	8	0	7	4	30	3	3	0	21	0	130
Informativo del Sur de Jalisco	15	46	19	0	25	1	1	11	1	0	0	0	1	120
La Crónica de Hoy Jalisco	27	26	15	2	2	2	3	22	1	1	1	0	0	102
Crítica	19	29	8	5	2	4	2	19	2	2	0	1	0	93
Conciencia Pública	18	26	8	1	4	0	1	23	0	1	3	3	0	88
Diario de Zapotlán	8	34	15	0	1	3	1	8	0	1	5	9	0	85
Página 24	14	28	6	0	3	1	1	24	2	0	0	1	0	80
Laguna	15	11	4	2	5	5	2	13	5	0	0	5	0	67
Página que sí se lee	13	19	1	3	10	3	0	14	3	0	0	0	0	66
Siempre Libres	4	21	3	1	15	0	0	13	1	1	0	0	0	59
7 Días	14	11	1	0	0	5	4	12	1	5	0	1	0	54
Guadalajara Hoy	8	17	3	1	2	1	1	14	2	1	1	0	0	51
El Respetable	9	10	5	3	2	1	3	10	2	1	1	0	0	47
Metro	5	12	5	1	1	1	2	13	1	1	0	1	0	43
Mural	6	18	4	0	3	0	0	10	1	1	0	0	0	43
La Ribera	8	14	4	1	1	1	1	7	1	1	0	2	0	41
Diario de Los Altos	12	13	2	1	1	0	1	3	1	1	0	5	0	40
El Informante	7	12	4	1	2	1	1	8	1	3	0	0	0	40
Notiarandas	9	7	0	0	4	2	5	6	1	4	0	1	0	39
El Arandense	8	10	0	0	1	1	5	5	0	1	0	0	0	31
Publimetro	6	8	4	0	0	0	1	6	0	2	0	1	0	28
La Voz del Sur de Jalisco	3	11	5	0	0	0	0	5	0	0	2	1	0	27
Opiniones de la Costa	2	1	2	3	0	0	1	6	3	1	5	3	0	27
Nuestra Región	5	4	2	2	2	1	0	2	0	0	0	2	0	20
Semanario Costeño	1	4	2	0	1	1	0	3	1	1	0	0	0	14
Puntos Suspensivos	2	4	1	0	0	0	2	2	0	0	0	0	0	11
Política	1	2	1	0	0	1	2	1	1	1	0	0	0	10
Trayecto Informativo	2	2	0	0	0	0	0	5	0	0	1	0	0	10
Proceso Jalisco	2	2	1	0	1	0	1	1	1	0	0	0	0	9
Zócalo de Hoy	0	0	2	0	2	0	0	0	2	0	3	0	0	9
Guadalajara Reporter	1	2	0	0	1	0	0	2	0	0	0	1	0	7
Reporte Índigo	1	3	0	0	0	0	0	2	0	0	0	0	0	6
El Eco	2	1	0	0	0	0	0	1	0	0	0	0	0	4
La otra opinión	0	4	0	0	0	0	0	0	0	0	0	0	0	4
Más por más GDL	1	1	1	0	0	0	0	1	0	0	0	0	0	4
El Tren	1	1	0	0	0	0	0	0	0	0	0	0	0	2
Esto de Jalisco	1	0	1	0	0	0	0	0	0	0	0	0	0	2
Semanario Ecos del Sur	1	0	1	0	0	0	0	0	0	0	0	0	0	2
Tribuna Libre	0	0	0	0	0	0	0	1	0	0	0	0	0	1
TOTAL	562	845	305	75	153	79	102	738	115	66	68	155	2	3,265

Tabla 4. Piezas informativas que cada publicación destinó a cada partido o coalición

Asimismo, la cobertura que brindaron los medios impresos a los contendientes en función de su género se desglosa en la Tabla 5, donde se observa que Meridiano (de Puerto Vallarta) destinó la mayor cantidad de piezas a candidatos hombres: 369. Por su parte Informativo del Sur de Jalisco (de Zapotlán el Grande) fue el diario que más piezas concedió a las mujeres: 56. Llama la atención que en ambos casos se trate de publicaciones editadas fuera de la ZMG.

En cuanto al tratamiento específico que recibieron los candidatos en cada publicación en función del partido o coalición que los postula, los datos se presentan en las Tablas 6 - 17

PUBLICACIÓN	PIEZAS DESTINADAS A HOMBRES	PIEZAS DESTINADAS A MUJERES	TOTAL
Meridiano	369	38	407
El Occidental	263	41	304
El Diario NTR	241	28	269
La Jornada Jalisco	215	30	245
Tribuna de la Bahía	216	16	232
El Informador	194	26	220
Milenio Jalisco	194	19	213
Crítica	160	26	186
Mural	174	6	180
Vallarta Opina	159	14	173
Periódico A.M.	152	10	162
Informativo del sur de Jalisco	91	56	147
Siempre libres	121	11	132
Página Que sí se lee	109	20	129
Laguna La noticia como es	84	28	112
La Crónica de Hoy Jalisco	84	21	105
Diario de Zapotlán	70	32	102
Conciencia Pública	73	15	88
7 días	46	22	68
Página 24	59	3	62
Diario de Los Altos	50	8	58
La Ribera	34	24	58
El Respetable	45	10	55
Guadalajara Hoy	52	1	53
Notiarandas	28	23	51
Metro	43	3	46
Opiniones de la Costa	36	5	41
El Arandense	23	10	33
El Informante	29	2	31
Más por más GDL	24	7	31
La Voz del Sur de Jalisco	15	11	26
Publimetro	24	2	26
Semanario Costeño	15	1	16
Trayecto Informativo	12	4	16
Nuestra Región	13	1	14
Puntos Suspensivos	11	2	13
Zócalo de Hoy	6	6	12
Política	7	1	8
El Eco	4	1	5
Guadalajara Reporter	4	0	4
La Otra Opinión	4	0	4
Proceso Jalisco	3	1	4
Reporte Índigo	4	0	4
Semanario Ecos del Sur	1	2	3
El Tren	2	0	2
Esto de Jalisco	1	0	1
Redes del Lago	1	0	1
TOTAL	3,562	587	4,152

Tabla 5. Piezas informativas que cada publicación destinó a hombres versus mujeres

PUBLICACIÓN					TOTAL
Conciencia Pública	2	3	0	13	18
La Jornada Jalisco	2	7	2	28	39
Tribuna de la Bahía	2	2	0	32	36
7 Días	1	0	0	13	14
El Arandense	1	2	0	5	8
El Occidental	1	3	0	42	46
La Voz del Sur de Jalisco	1	0	0	2	3
Notiarandas	1	0	0	8	9
Periódico A.M.	1	1	0	23	25
Publimetro	1	0	0	5	6
Trayecto Informativo	1	0	0	1	2
Vallarta Opina	1	2	0	24	27
Crítica	0	2	0	17	19
La Crónica de Hoy Jalisco	0	7	0	20	27
Diario de Los Altos	0	1	0	11	12
Diario de Zapotlán	0	1	0	7	8
El Diario NTR	0	2	0	42	44
El Eco	0	1	0	1	2
El Informador	0	0	0	30	30
El Informante	0	0	1	6	7
El Respetable	0	2	0	7	9
El Tren	0	0	0	1	1
Esto de Jalisco	0	0	0	1	1
Guadalajara Hoy	0	0	0	8	8
Guadalajara Reporter	0	0	0	1	1
Informativo del Sur de Jalisco	0	0	0	15	15
La otra opinión	0	0	0	0	0
La Ribera	0	1	0	7	8
Laguna	0	1	2	12	15
Más por más GDL	0	0	0	1	1
Meridiano	0	1	0	32	33
Metro	0	0	0	5	5
Milenio Jalisco	0	0	0	31	31
Mural	0	0	0	6	6
Nuestra Región	0	0	0	5	5
Opiniones de la Costa	0	0	0	2	2
Página 24	0	2	0	12	14
Página que sí se lee	0	2	0	11	13
Política	0	0	0	1	1
Proceso Jalisco	0	1	0	1	2
Puntos Suspensivos	0	0	0	2	2
Reporte Índigo	0	0	0	1	1
Semanario Costeño	0	0	0	1	1
Semanario Ecos del Sur	0	0	0	1	1
Siempre Libres	0	1	0	3	4
Tribuna Libre	0	0	0	0	0
Zócalo de hoy	0	0	0	0	0
TOTAL	15	45	5	497	562

POSITIVO
NEGATIVO
BALANCEADO
NEUTRAL

Tabla 6. Tratamiento recibido por los candidatos del PAN en las publicaciones analizadas

PUBLICACIÓN					TOTAL
Informativo del sur de Jalisco	4	0	0	42	46
La voz del sur de Jalisco	4	0	1	6	11
Meridiano	4	3	0	47	54
La Jornada Jalisco	3	15	2	40	60
Crónica Jalisco	2	2	0	22	26
El Arandense	2	2	0	6	10
El Occidental	2	9	0	60	71
Siempre libres	2	0	0	19	21
7 días	1	0	0	10	11
El Diario NTR	1	1	0	71	73
El Informador	1	1	5	33	40
El Informante	1	0	1	10	12
La otra opinión	1	0	0	3	4
Publimetro	1	0	0	7	8
Trayecto Informativo	1	0	0	1	2
Tribuna de la Bahía	1	5	0	38	44
Conciencia Pública	0	11	0	15	26
Crítica	0	0	0	29	29
Diario de Los Altos	0	1	0	12	13
Diario El Zapotlán	0	0	0	34	34
El Eco	0	0	0	1	1
El Respetable	0	2	0	8	10
El Tren	0	0	0	1	1
Esto de Jalisco	0	0	0	0	0
Guadalajara Hoy	0	0	0	17	17
Guadalajara Reporter	0	1	0	1	2
La Ribera	0	4	0	10	14
Laguna La noticia como es	0	0	0	11	11
Más por más GDL	0	0	0	1	1
Metro	0	0	0	12	12
Milenio Jalisco	0	6	0	42	48
Mural	0	6	0	12	18
Notiarandas	0	2	0	5	7
Nuestra Región	0	0	1	3	4
Opiniones de la Costa	0	0	0	1	1
Página 24	0	2	1	25	28
Página Que sí se lee	0	3	0	16	19
Periódico A.M.	0	1	1	23	25
Política	0	0	0	2	2
Proceso Jalisco	0	1	0	1	2
Puntos Suspensivos	0	0	0	4	4
Reporte Índigo	0	0	0	3	3
Semanario Costeño	0	0	0	4	4
Semanario Ecos del Sur	0	0	0	0	0
Tribuna Libre	0	0	0	0	0
Vallarta Opina	0	0	0	16	16
Zócalo de hoy	0	0	0	0	0
TOTAL	31	78	12	724	845

POSITIVO
NEGATIVO
BALANCEADO
NEUTRAL

Tabla 7. Tratamiento recibido por los candidatos del PRI en las publicaciones analizadas

PUBLICACIÓN					TOTAL
Informativo del Sur de Jalisco	2	0	0	17	19
La Jornada Jalisco	2	1	1	20	24
Tribuna de la Bahía	2	0	0	18	20
Conciencia Pública	1	2	0	5	8
La Voz del Sur de Jalisco	1	0	0	4	5
Meridiano	1	0	0	21	22
Opiniones de la Costa	1	0	0	1	2
7 Días	0	0	0	1	1
Crítica	0	0	0	8	8
La Crónica de Hoy Jalisco	0	1	0	14	15
Diario de Los Altos	0	0	0	2	2
Diario de Zapotlán	0	0	0	15	15
El Arandense	0	0	0	0	0
El Diario NTR	0	1	0	26	27
El Eco	0	0	0	0	0
El Informador	0	0	1	20	21
El Informante	0	0	0	4	4
El Occidental	0	2	0	22	24
El Respetable	0	1	0	4	5
El Tren	0	0	0	0	0
Esto de Jalisco	0	0	0	1	1
Guadalajara Hoy	0	0	0	3	3
Guadalajara Reporter	0	0	0	0	0
La Otra Opinión	0	0	0	0	0
La Ribera	0	0	0	4	4
Laguna	0	0	0	4	4
Más por más GDL	0	0	0	1	1
Metro	0	0	0	5	5
Milenio Jalisco	0	0	0	23	23
Mural	0	0	0	4	4
Notiarandas	0	0	0	0	0
Nuestra Región	0	0	0	2	2
Página 24	0	0	0	6	6
Página que sí se lee	0	0	0	1	1
Periódico A.M.	0	0	0	3	3
Política	0	0	0	1	1
Proceso Jalisco	0	0	0	1	1
Publimetro	0	0	0	4	4
Puntos Suspensivos	0	0	0	1	1
Reporte Índigo	0	0	0	0	0
Semanario Costeño	0	0	0	2	2
Semanario Ecos del Sur	0	0	0	1	1
Siempre Libres	0	1	0	2	3
Trayecto Informativo	0	0	0	0	0
Tribuna Libre	0	0	0	0	0
Vallarta Opina	0	0	0	11	11
Zócalo de Hoy	0	1	0	1	2
TOTAL	10	10	2	283	305

POSITIVO
NEGATIVO
BALANCEADO
NEUTRAL

Tabla 8. Tratamiento recibido por los candidatos del PRD en las publicaciones analizadas

PUBLICACIÓN					TOTAL
Nuestra Región	2	0	0	0	2
7 Días	0	0	0	0	0
Conciencia Pública	0	0	0	1	1
Crítica	0	0	0	5	5
La Crónica de Hoy Jalisco	0	0	1	1	2
Diario de Los Altos	0	1	0	0	1
Diario de Zapotlán	0	0	0	0	0
El Arandense	0	0	0	0	0
El Diario NTR	0	0	0	3	3
El Eco	0	0	0	0	0
El Informador	0	0	0	2	2
El Informante	0	0	0	1	1
El Occidental	0	0	0	4	4
El Respetable	0	0	0	3	3
El Tren	0	0	0	0	0
Esto de Jalisco	0	0	0	0	0
Guadalajara Hoy	0	0	0	1	1
Guadalajara Reporter	0	0	0	0	0
Informativo del Sur de Jalisco	0	0	0	0	0
La Jornada Jalisco	0	0	0	5	5
La Otra Opinión	0	0	0	0	0
La Ribera	0	0	0	1	1
La Voz del Sur de Jalisco	0	0	0	0	0
Laguna	0	0	0	2	2
Más por más GDL	0	0	0	0	0
Meridiano	0	1	0	8	9
Metro	0	0	0	1	1
Milenio Jalisco	0	0	0	9	9
Mural	0	0	0	0	0
Notiarandas	0	0	0	0	0
Opiniones de la Costa	0	0	0	3	3
Página 24	0	0	0	0	0
Página que sí se lee	0	0	0	3	3
Periódico A.M.	0	0	0	0	0
Política	0	0	0	0	0
Proceso Jalisco	0	0	0	0	0
Publimetro	0	0	0	0	0
Puntos Suspensivos	0	0	0	0	0
Reporte Índigo	0	0	0	0	0
Semanario Costeño	0	0	0	0	0
Semanario Ecos del Sur	0	0	0	0	0
Siempre Libres	0	1	0	0	1
Trayecto Informativo	0	0	0	0	0
Tribuna de la Bahía	0	0	0	8	8
Tribuna Libre	0	0	0	0	0
Vallarta Opina	0	0	0	8	8
Zócalo de Hoy	0	0	0	0	0
TOTAL	2	3	1	69	75

POSITIVO
NEGATIVO
BALANCEADO
NEUTRAL

Tabla 9. Tratamiento recibido por los candidatos del PT en las publicaciones analizadas

PUBLICACIÓN					TOTAL
Conciencia Pública	1	1	0	2	4
El Arandense	1	0	0	0	1
Informativo del Sur de Jalisco	1	0	0	24	25
7 Días	0	0	0	0	0
Crítica	0	0	0	2	2
La Crónica de Hoy Jalisco	0	0	0	2	2
Diario de Los Altos	0	0	0	1	1
Diario de Zapotlán	0	0	0	1	1
El Diario NTR	0	0	0	3	3
El Eco	0	0	0	0	0
El Informador	0	0	0	0	0
El Informante	0	0	0	2	2
El Occidental	0	0	0	2	2
El Respetable	0	0	0	2	2
El Tren	0	0	0	0	0
Esto de Jalisco	0	0	0	0	0
Guadalajara Hoy	0	0	0	2	2
Guadalajara Reporter	0	1	0	0	1
La Jornada Jalisco	0	2	0	4	6
La Otra Opinión	0	0	0	0	0
La Ribera	0	1	0	0	1
La Voz del Sur de Jalisco	0	0	0	0	0
Laguna	0	0	0	5	5
Más por más GDL	0	0	0	0	0
Meridiano	0	1	0	17	18
Metro	0	0	0	1	1
Milenio Jalisco	0	0	0	8	8
Mural	0	0	0	3	3
Notiarandas	0	0	0	4	4
Nuestra Región	0	0	0	2	2
Opiniones de la Costa	0	0	0	0	0
Página 24	0	1	0	2	3
Página que sí se lee	0	0	0	10	10
Periódico A.M.	0	0	0	0	0
Política	0	0	0	0	0
Proceso Jalisco	0	1	0	0	1
Publimetro	0	0	0	0	0
Puntos Suspensivos	0	0	0	0	0
Reporte Índigo	0	0	0	0	0
Semanario Costeño	0	0	0	1	1
Semanario Ecos del Sur	0	0	0	0	0
Siempre Libres	0	0	0	15	15
Trayecto Informativo	0	0	0	0	0
Tribuna de la Bahía	0	0	0	25	25
Tribuna Libre	0	0	0	0	0
Vallarta Opina	0	0	0	0	0
Zócalo de Hoy	0	0	0	2	2
TOTAL	3	8	0	142	153

POSITIVO
NEGATIVO
BALANCEADO
NEUTRAL

Tabla 10. Tratamiento recibido por los candidatos del PVEM en las publicaciones analizadas

PUBLICACIÓN					TOTAL
La Jornada Jalisco	1	0	0	1	2
Página que sí se lee	1	0	0	2	3
7 Días	0	1	0	4	5
Conciencia Pública	0	0	0	0	0
Crítica	0	0	0	4	4
La Crónica de Hoy Jalisco	0	0	0	2	2
Diario de Los Altos	0	0	0	0	0
Diario de Zapotlán	0	0	0	3	3
El Arandense	0	0	0	1	1
El Diario NTR	0	0	0	4	4
El Eco	0	0	0	0	0
El Informador	0	0	0	2	2
El Informante	0	0	0	1	1
El Occidental	0	0	0	5	5
El Respetable	0	0	0	1	1
El Tren	0	0	0	0	0
Esto de Jalisco	0	0	0	0	0
Guadalajara Hoy	0	0	0	1	1
Guadalajara Reporter	0	0	0	0	0
Informativo del Sur de Jalisco	0	0	0	1	1
La Otra Opinión	0	0	0	0	0
La Ribera	0	0	0	1	1
La Voz del Sur de Jalisco	0	0	0	0	0
Laguna	0	0	0	5	5
Más por más GDL	0	0	0	0	0
Meridiano	0	0	0	8	8
Metro	0	0	0	1	1
Milenio Jalisco	0	0	0	14	14
Mural	0	0	0	0	0
Notiarandas	0	0	0	2	2
Nuestra Región	0	0	0	1	1
Opiniones de la Costa	0	0	0	0	0
Página 24	0	0	0	1	1
Periódico A.M.	0	0	0	1	1
Política	0	0	0	1	1
Proceso Jalisco	0	0	0	0	0
Publimetro	0	0	0	0	0
Puntos Suspensivos	0	0	0	0	0
Reporte Índigo	0	0	0	0	0
Semanario Costeño	0	0	0	1	1
Semanario Ecos del Sur	0	0	0	0	0
Siempre Libres	0	0	0	0	0
Trayecto Informativo	0	0	0	0	0
Tribuna de la Bahía	0	0	0	1	1
Tribuna Libre	0	0	0	0	0
Vallarta Opina	0	0	0	7	7
Zócalo de hoy	0	0	0	0	0
TOTAL	2	1	0	76	79

POSITIVO
NEGATIVO
BALANCEADO
NEUTRAL

Tabla 11. Tratamiento recibido por los candidatos del PANAL en las publicaciones analizadas

PUBLICACIÓN					TOTAL
El Arandense	1	0	0	4	5
El Occidental	1	0	0	9	10
7 Días	0	0	0	4	4
Conciencia Pública	0	0	0	1	1
Crítica	0	0	0	2	2
La Crónica de Hoy Jalisco	0	0	0	3	3
Diario de Los Altos	0	0	0	1	1
Diario de Zapotlán	0	0	0	1	1
El Diario NTR	0	0	0	9	9
El Eco	0	0	0	0	0
El Informador	0	0	0	4	4
El Informante	0	0	0	1	1
El Respetable	0	0	0	3	3
El Tren	0	0	0	0	0
Esto de Jalisco	0	0	0	0	0
Guadalajara Hoy	0	0	0	1	1
Guadalajara Reporter	0	0	0	0	0
Informativo del Sur de Jalisco	0	0	0	1	1
La Jornada Jalisco	0	0	0	7	7
La Otra Opinión	0	0	0	0	0
La Ribera	0	0	0	1	1
La Voz del Sur de Jalisco	0	0	0	0	0
Laguna	0	2	0	0	2
Más por más GDL	0	0	0	0	0
Meridiano	0	0	0	7	7
Metro	0	0	0	2	2
Milenio Jalisco	0	0	0	14	14
Mural	0	0	0	0	0
Notiarandas	0	0	0	5	5
Nuestra Región	0	0	0	0	0
Opiniones de la Costa	0	0	0	1	1
Página 24	0	0	0	1	1
Página que sí se lee	0	0	0	0	0
Periódico A.M.	0	0	0	0	0
Política	0	0	0	2	2
Proceso Jalisco	0	0	0	1	1
Publimetro	0	1	0	0	1
Puntos Suspensivos	0	0	0	2	2
Reporte Índigo	0	0	0	0	0
Semanario Costeño	0	0	0	0	0
Semanario Ecos del Sur	0	0	0	0	0
Siempre Libres	0	0	0	0	0
Trayecto Informativo	0	0	0	0	0
Tribuna de la Bahía	0	0	0	6	6
Tribuna Libre	0	0	0	0	0
Vallarta Opina	0	0	0	4	4
Zócalo de Hoy	0	0	0	0	0
TOTAL	2	3	0	97	102

POSITIVO
NEGATIVO
BALANCEADO
NEUTRAL

Tabla 12. Tratamiento recibido por los candidatos del PES en las publicaciones analizadas

PUBLICACIÓN					TOTAL
Tribuna de la Bahía	5	6	0	55	66
Página que sí se lee	4	0	0	10	14
Vallarta Opina	4	1	0	25	30
Conciencia Pública	3	2	0	18	23
7 Días	2	0	0	10	12
La Jornada Jalisco	2	10	1	40	53
Siempre Libres	2	2	0	9	13
El Arandense	1	1	0	3	5
Meridiano	1	4	0	55	60
Publimetro	1	0	0	5	6
Crítica	0	5	0	14	19
La Crónica de Hoy Jalisco	0	3	1	18	22
Diario de Los Altos	0	1	0	2	3
Diario de Zapotlán	0	0	0	8	8
El Diario NTR	0	2	0	58	60
El Eco	0	0	0	1	1
El Informador	0	0	3	47	50
El Informante	0	1	0	7	8
El Occidental	0	9	0	63	72
El Respetable	0	3	0	7	10
El Tren	0	0	0	0	0
Esto de Jalisco	0	0	0	0	0
Guadalajara Hoy	0	3	0	11	14
Guadalajara Reporter	0	0	0	2	2
Informativo del Sur de Jalisco	0	0	0	11	11
La Otra Opinión	0	0	0	0	0
La Ribera	0	2	0	5	7
La Voz del Sur de Jalisco	0	2	0	3	5
Laguna	0	0	0	13	13
Más por más GDL	0	0	0	1	1
Metro	0	0	0	13	13
Milenio Jalisco	0	0	0	40	40
Mural	0	0	0	10	10
Notiarandas	0	0	0	6	6
Nuestra Región	0	1	0	1	2
Opiniones de la Costa	0	0	0	6	6
Página 24	0	0	0	24	24
Periódico A.M.	0	0	0	34	34
Política	0	0	0	1	1
Proceso Jalisco	0	0	0	1	1
Puntos Suspensivos	0	0	0	2	2
Reporte Índigo	0	0	0	2	2
Semanario Costeño	0	0	0	3	3
Semanario Ecos del Sur	0	0	0	0	0
Trayecto Informativo	0	0	0	5	5
Tribuna Libre	0	0	0	1	1
Zócalo de Hoy	0	0	0	0	0
TOTAL	25	58	5	650	738

POSITIVO
NEGATIVO
BALANCEADO
NEUTRAL

Tabla 13. Tratamiento recibido por los candidatos del MC en las publicaciones analizadas

morena

PUBLICACIÓN					TOTAL
La Jornada Jalisco	1	1	0	4	6
Laguna	1	0	0	4	5
Periódico A.M.	1	0	0	13	14
Tribuna de la Bahía	1	1	0	10	12
7 Días	0	0	0	1	1
Conciencia Pública	0	0	0	0	0
Crítica	0	0	0	2	2
La Crónica de Hoy Jalisco	0	0	0	1	1
Diario de Los Altos	0	0	0	1	1
Diario El Zapotlán	0	0	0	0	0
El Arandense	0	0	0	0	0
El Diario NTR	0	0	0	6	6
El Eco	0	0	0	0	0
El Informador	0	0	0	2	2
El Informante	0	0	0	1	1
El Occidental	0	0	0	14	14
El Respetable	0	0	0	2	2
El Tren	0	0	0	0	0
Esto de Jalisco	0	0	0	0	0
Guadalajara Hoy	0	0	0	2	2
Guadalajara Reporter	0	0	0	0	0
Informativo del Sur de Jalisco	0	0	0	1	1
La Otra Opinión	0	0	0	0	0
La Ribera	0	0	0	1	1
La Voz del Sur de Jalisco	0	0	0	0	0
Más por más GDL	0	0	0	0	0
Meridiano	0	0	0	7	7
Metro	0	0	0	1	1
Milenio Jalisco	0	0	0	17	17
Mural	0	0	0	1	1
Notiarandas	0	0	0	1	1
Nuestra Región	0	0	0	0	0
Opiniones de la Costa	0	0	0	3	3
Página 24	0	1	0	1	2
Página que sí se lee	0	0	0	3	3
Política	0	0	0	1	1
Proceso Jalisco	0	0	0	1	1
Publimetro	0	0	0	0	0
Puntos Suspensivos	0	0	0	0	0
Reporte Índigo	0	0	0	0	0
Semanario Costeño	0	0	0	1	1
Semanario Ecos del Sur	0	0	0	0	0
Siempre Libres	0	0	0	1	1
Trayecto Informativo	0	0	0	0	0
Tribuna Libre	0	0	0	0	0
Vallarta Opina	0	0	0	3	3
Zócalo de Hoy	0	1	0	1	2
TOTAL	4	4	0	107	115

POSITIVO
NEGATIVO
BALANCEADO
NEUTRAL

Tabla 14. Tratamiento recibido por los candidatos del MORENA en las publicaciones analizadas

PUBLICACIÓN	POSITIVO	NEGATIVO	BALANCEADO	NEUTRAL	TOTAL
El Arandense	1	0	0	0	1
Notiarandas	1	0	0	3	4
7 Días	0	0	0	5	5
Conciencia Pública	0	1	0	0	1
Crítica	0	0	0	2	2
La Crónica de Hoy Jalisco	0	0	0	1	1
Diario de Los Altos	0	0	0	1	1
Diario de Zapotlán	0	0	0	1	1
El Diario NTR	0	0	0	1	1
El Eco	0	0	0	0	0
El Informador	0	0	0	1	1
El Informante	0	0	0	3	3
El Occidental	0	0	0	5	5
El Respetable	0	0	0	1	1
El Tren	0	0	0	0	0
Esto de Jalisco	0	0	0	0	0
Guadalajara Hoy	0	0	0	1	1
Guadalajara Reporter	0	0	0	0	0
Informativo del Sur de Jalisco	0	0	0	0	0
La Jornada Jalisco	0	0	0	4	4
La Otra Opinión	0	0	0	0	0
La Ribera	0	0	0	1	1
La voz del Sur de Jalisco	0	0	0	0	0
Laguna	0	0	0	0	0
Más por más GDL	0	0	0	0	0
Meridiano	0	1	0	4	5
Metro	0	0	0	1	1
Milenio Jalisco	0	0	0	14	14
Mural	0	0	0	1	1
Nuestra Región	0	0	0	0	0
Opiniones de la Costa	0	0	0	1	1
Página 24	0	0	0	0	0
Página que sí se lee	0	0	0	0	0
Periódico A.M.	0	0	0	0	0
Política	0	0	0	1	1
Proceso Jalisco	0	0	0	0	0
Publimetro	0	1	0	1	2
Puntos Suspensivos	0	0	0	0	0
Reporte Índigo	0	0	0	0	0
Semanario Costeño	0	0	0	1	1
Semanario Ecos del Sur	0	0	0	0	0
Siempre Libres	0	1	0	0	1
Trayecto Informativo	0	0	0	0	0
Tribuna de la Bahía	0	0	0	3	3
Tribuna Libre	0	0	0	0	0
Vallarta Opina	0	0	0	3	3
Zócalo de hoy	0	0	0	0	0
TOTAL	2	4	0	60	66

POSITIVO
NEGATIVO
BALANCEADO
NEUTRAL

Tabla 15. Tratamiento recibido por los candidatos del PH en las publicaciones analizadas

PUBLICACIÓN					TOTAL
Opiniones de la Costa	1	0	0	4	5
Periódico A.M.	1	0	0	12	13
Zócalo de Hoy	1	0	0	2	3
7 Días	0	0	0	0	0
Conciencia Pública	0	0	0	3	3
Crítica	0	0	0	0	0
La Crónica de Hoy Jalisco	0	0	0	1	1
Diario de Los Altos	0	0	0	0	0
Diario de Zapotlán	0	0	0	5	5
El Arandense	0	0	0	0	0
El Diario NTR	0	0	0	5	5
El Eco	0	0	0	0	0
El Informador	0	0	0	2	2
El Informante	0	0	0	0	0
El Occidental	0	1	0	13	14
El Respetable	0	0	0	1	1
El Tren	0	0	0	0	0
Esto de Jalisco	0	0	0	0	0
Guadalajara Hoy	0	0	0	1	1
Guadalajara Reporter	0	0	0	0	0
Informativo del Sur de Jalisco	0	0	0	0	0
La Jornada Jalisco	0	2	1	8	11
La Otra Opinión	0	0	0	0	0
La Ribera	0	0	0	0	0
La voz del Sur de Jalisco	0	0	0	2	2
Laguna	0	0	0	0	0
Más por más GDL	0	0	0	0	0
Meridiano	0	0	0	1	1
Metro	0	0	0	0	0
Milenio Jalisco	0	0	0	0	0
Mural	0	0	0	0	0
Notiarandas	0	0	0	0	0
Nuestra Región	0	0	0	0	0
Página 24	0	0	0	0	0
Página que sí se lee	0	0	0	0	0
Política	0	0	0	0	0
Proceso Jalisco	0	0	0	0	0
Publimetro	0	0	0	0	0
Puntos Suspensivos	0	0	0	0	0
Reporte Índigo	0	0	0	0	0
Semanario Costeño	0	0	0	0	0
Semanario Ecos del Sur	0	0	0	0	0
Siempre Libres	0	0	0	0	0
Trayecto Informativo	0	0	0	1	1
Tribuna de la Bahía	0	0	0	0	0
Tribuna Libre	0	0	0	0	0
Vallarta Opina	0	0	0	0	0
TOTAL	3	3	1	61	68

POSITIVO
NEGATIVO
BALANCEADO
NEUTRAL

Tabla 16. Tratamiento recibido por los candidatos de la coalición PAN-PRD en las publicaciones analizadas

PUBLICACIÓN					TOTAL
Diario de Los Altos	2	0	0	3	5
Periódico A.M.	2	0	0	29	31
La Jornada Jalisco	1	0	0	1	2
La Voz del Sur de Jalisco	1	0	0	0	1
Tribuna de la Bahía	1	0	0	13	14
7 Días	0	0	0	1	1
Conciencia Pública	0	0	0	3	3
Crítica	0	0	0	1	1
La Crónica de Hoy Jalisco	0	0	0	0	0
Diario de Zapotlán	0	0	0	9	9
El Arandense	0	0	0	0	0
El Diario NTR	0	0	0	2	2
El Eco	0	0	0	0	0
El Informador	0	0	0	1	1
El Informante	0	0	0	0	0
El Occidental	0	0	0	18	18
El Respetable	0	0	0	0	0
El Tren	0	0	0	0	0
Esto de Jalisco	0	0	0	0	0
Guadalajara Hoy	0	0	0	0	0
Guadalajara Reporter	0	0	0	1	1
Informativo del Sur de Jalisco	0	0	0	0	0
La Otra Opinión	0	0	0	0	0
La Ribera	0	0	0	2	2
Laguna	0	0	1	4	5
Más por más GDL	0	0	0	0	0
Meridiano	0	0	0	29	29
Metro	0	0	0	1	1
Milenio Jalisco	0	0	0	0	0
Mural	0	0	0	0	0
Notiarandas	0	0	0	1	1
Nuestra Región	0	0	0	2	2
Opiniones de la Costa	0	0	0	3	3
Página 24	0	0	0	1	1
Página que sí se lee	0	0	0	0	0
Política	0	0	0	0	0
Proceso Jalisco	0	0	0	0	0
Publimetro	0	0	0	1	1
Puntos Suspensivos	0	0	0	0	0
Reporte Índigo	0	0	0	0	0
Semanario Costeño	0	0	0	0	0
Semanario Ecos del Sur	0	0	0	0	0
Siempre Libres	0	0	0	0	0
Trayecto Informativo	0	0	0	0	0
Tribuna Libre	0	0	0	0	0
Vallarta Opina	0	0	0	21	21
Zócalo de Hoy	0	0	0	0	0
TOTAL	7	0	1	147	155

POSITIVO
NEGATIVO
BALANCEADO
NEUTRAL

Tabla 17. Tratamiento recibido por los candidatos de la coalición PRI-PVEM en las publicaciones analizadas

Consideraciones finales

El monitoreo de los medios impresos durante la segunda quincena de las campañas electorales arrojó un dato significativo en relación con la primera quincena: la contienda en los municipios y los distritos ajenos a la ZMG ha ganado relevancia. Durante la primera quincena solamente 26.53% de las piezas informativas registradas correspondían al resto del estado. Para la segunda quincena el porcentaje se elevó hasta 48.10%. De hecho en el rubro de los candidatos a diputados, el distrito con mayor visibilidad mediática fue el Distrito 5, correspondiente a municipios aledaños a la costa del estado.

Algunas tendencias prevalecieron respecto a la primera quincena: entre los medios impresos de la ZMG El Occidental repitió como el que publicó una mayor cantidad de piezas informativas. Ocurrió lo mismo con Meridiano en el caso de las publicaciones del resto del estado. De hecho este periódico vallartense colocó el mayor número de piezas del periodo.

En cuanto a la presencia de los partidos en los medios monitoreados, el PRI mantuvo su condición de partido más referido, pero con una ventaja menor respecto a MC y el PAN. Al respecto un dato relevante tiene que ver con los candidatos más mencionados en la muestra. Mientras Ricardo Villanueva Lomelí, contendiente del PRI-PVEM por el municipio de Guadalajara, había sido el individuo aludido en una mayor cantidad de piezas en la primera quincena; en la segunda fue superado por su rival de MC, Enrique Alfaro Ramírez.

También llamó la atención que los candidatos a diputados reciban una mayor cobertura mediática en el resto del estado con respecto a la ZMG. Solo se registraron 150 piezas informativas alusivas a ellos en los diarios que se editan en la capital y sus municipios aledaños, contra un total de 427 piezas publicadas por los medios del resto del estado.

3. Cfr. “Marginan a mujeres de elección en alcaldías”, en El Informador, 20 de abril de 2015, p. 1.

Asimismo, la distribución de la cobertura a los candidatos con criterios de género registró un avance tangible en aras de la equidad. En la primera quincena el 92.86% de las piezas informativas aludieron a candidatos por tan solo 7.14% correspondientes a candidatas. En esta segunda quincena esa proporción fue menos polarizada, pues 85.79% de las piezas se refirieron a hombres por 14.14% correspondientes a mujeres. La cobertura a las candidatas en este periodo prácticamente se duplicó.

Elaboración:

Q-ITESO, Análisis crítico de medios, para el Instituto Electoral y de Participación Ciudadana del Estado de Jalisco

Coordinadora:

Mtra. Graciela Bernal Loaiza

Diseño de la investigación:

Dra. Magdalena Sofía Paláu Cardona

Guadalajara, Jalisco. 8 de mayo de 2015