Instituto Electoral y de Participación Ciudadana de Jalisco

MEMORIA
PROCESO ELECTORAL LOCAL ORDINARIO 2011 2012

Con el **Instituto cuenta** la Democracia

ESTADÍSTICA

Proceso Electoral Ordinario 2011 - 2012
Cuadernillo Estadístico
Instituto Electoral y de Participación Ciudadana del Estado de Jalisco
Dirección de Informática
Abril 2013

Capítulo 1:
Elección de Gobernador.

Tabla de resultados por Distrito

	PAN	PRI	PRD	PVEM	MC	NAL	PRI-PVEM	COAL. PRI-PVEM	NULOS	NOREG	BOLETAS	VOTACIÓN VALIDA	VOTACION TOTAL
Distrito 01	43,239	72,938	15,787	3,699	30,512	5,519	182	76,819	59	94	268,239	171,876	172,029
	25.13%	42.40%	9.18%	2.15%	17.74%	3.21%	0.11%	44.65%	0.03%	0.05%			
Distrito 02	57,410	58,532	5,440	4,507	20,650	3,194	10,190	73,229	4,700	62	272,171	159,923	164,685
	34.86%	35.54%	3.30%	2.74%	12.54%	1.94%	6.19%	44.47%	2.85%	0.04%			
Distrito 03	55,074	65,618	2,617	3,812	29,635	2,350	7,082	76,512	5,138	245	283,237	166,188	171,571
	32.10%	38.25%	1.53%	2.22%	17.27%	1.37%	4.13%	44.59%	2.99%	0.14%			
Distrito 04	20,927	48,486	2,873	2,238	55,233	1,300	11,323	62,047	3,802	136	242,039	142,380	146,318
	14.30%	33.14%	1.96%	1.53%	37.75%	0.89%	7.74%	42.41%	2.60%	0.09%			
Distrito 05	38,998	61,303	9,712	3,055	48,818	3,588	8,800	73,158	6,179	79	311,213	174,274	180,532
	21.60%	33.96%	5.38%	1.69%	27.04%	1.99%	4.87%	40.52%	3.42%	0.04%			
Distrito 06	35,707	64,236	4,555	3,515	90,139	1,808	16,124	83,875	5,331	139	369,182	216,084	221,554
	16.12%	28.99%	2.06%	1.59%	40.68%	0.82%	7.28%	37.86%	2.41%	0.06%			

Tabla de resultados por Distrito

	PAN	PRI	PRD	PVEM	MC	NAL	PRI-PVEM	COAL. PRI-PVEM	NULOS	NOREG	BOLETAS	VOTACIÓN VALIDA	VOTACION TOTAL
Distrito 07	33,036	62,021	7,419	3,508	126,919	1,668	12,614	78,143	7,031	98	416,422	247,185	254,314
	12.99%	24.39%	2.92%	1.38%	49.91%	0.66%	4.96%	30.73%	2.76%	0.04%			
Distrito 08	23,739	40,787	1,980	1,409	62,434	821	8,569	50,765	2,681	98	215,468	139,739	142,518
	16.66%	28.62%	1.39%	0.99%	43.81%	0.58%	6.01%	35.62%	1.88%	0.07%			
Distrito 09	18,813	44,260	2,501	2,009	53,955	1,022	9,697	55,966	4,118	79	221,892	132,257	136,454
	13.79%	32.44%	1.83%	1.47%	39.54%	0.75%	7.11%	41.01%	3.02%	0.06%			
Distrito 10	39,752	39,377	2,206	1,547	102,317	906	7,296	48,220	2,964	55	292,124	193,401	196,420
	20.24%	20.05%	1.12%	0.79%	52.09%	0.46%	3.71%	24.55%	1.51%	0.03%			
Distrito 11	20,134	40,788	2,401	1,542	57,331	1,121	10,988	53,318	3,566	44	218,300	134,305	137,915
	14.60%	29.57%	1.74%	1.12%	41.57%	0.81%	7.97%	38.66%	2.59%	0.03%			
Distrito 12	28,143	34,038	1,969	1,443	72,477	722	7,678	43,159	2,501	53	220,925	146,470	149,024
	18.88%	22.84%	1.32%	0.97%	48.63%	0.48%	5.15%	28.96%	1.68%	0.04%			

Tabla de resultados por Distrito

	PAN	PRI	PRD	PVEM	MC	NAL	PRI-PVEM	COAL. PRI-PVEM	NULOS	NOREG	BOLETAS	VOTACIÓN VALIDA	VOTACION TOTAL
Distrito 13	21,194	40,793	2,065	1,559	57,544	871	9,844	52,196	3,186	35	213,396	133,870	137,091
	15.46%	29.76%	1.51%	1.14%	41.98%	0.64%	7.18%	38.07%	2.32%	0.03%			
Distrito 14	17,660	37,729	2,291	2,097	57,389	786	9,967	49,793	3,701	102	208,786	127,919	131,722
	13.41%	28.64%	1.74%	1.59%	43.57%	0.60%	7.57%	37.80%	2.81%	0.08%			
Distrito 15	42,673	60,156	9,073	3,663	33,673	2,746	8,311	72,130	4,879	72	279,112	160,295	165,246
	25.82%	36.40%	5.49%	2.22%	20.38%	1.66%	5.03%	43.65%	2.95%	0.04%			
Distrito 16	25,904	0	4,004	0	70,249	1,421	73,197	73,197	5,974	98	306,295	174,775	180,847
	14.32%	0.00%	2.21%	0.00%	38.84%	0.79%	40.47%	40.47%	3.30%	0.05%			
Distrito 17	43,190	72,118	13,711	5,525	38,916	5,792	410	78,053	81	83	292,364	179,662	179,826
	24.02%	40.10%	7.62%	3.07%	21.64%	3.22%	0.23%	43.40%	0.05%	0.05%			
Distrito 18	48,783	62,674	8,458	2,570	43,589	4,857	5,966	71,210	5,117	57	290,759	176,897	182,071
	26.79%	34.42%	4.65%	1.41%	23.94%	2.67%	3.28%	39.11%	2.81%	0.03%			
Distrito 19	34,733	59,616	12,699	3,401	47,555	4,365	8,043	71,060	4,947	72	280,063	170,412	175,431

Tabla de resultados por Distrito

	PAN	PRI	PRD	PVEM	MC	NAL	PRI-PVEM	COAL. PRI-PVEM	NULOS	NOREG	BOLETAS	VOTACIÓN VALIDA	VOTACION TOTAL
	19.80%	33.98%	7.24%	1.94%	27.11%	2.49%	4.58%	40.51%	2.82%	0.04%			
Distrito 20	23,795	0	3,670	0	62,287	1,506	66,616	66,616	5,374	73	284,239	157,874	163,321
	14.57%	0.00%	2.25%	0.00%	38.14%	0.92%	40.79%	40.79%	3.29%	0.04%			
Votación Total	672,904	965,470	115,431	51,099	1,161,622	46,363	292,897	1,309,466	81,329	1,774			
	19.85%	28.48%	3.40%	1.50%	34.27%	1.36%		38.63%	2.39%	0.05%			

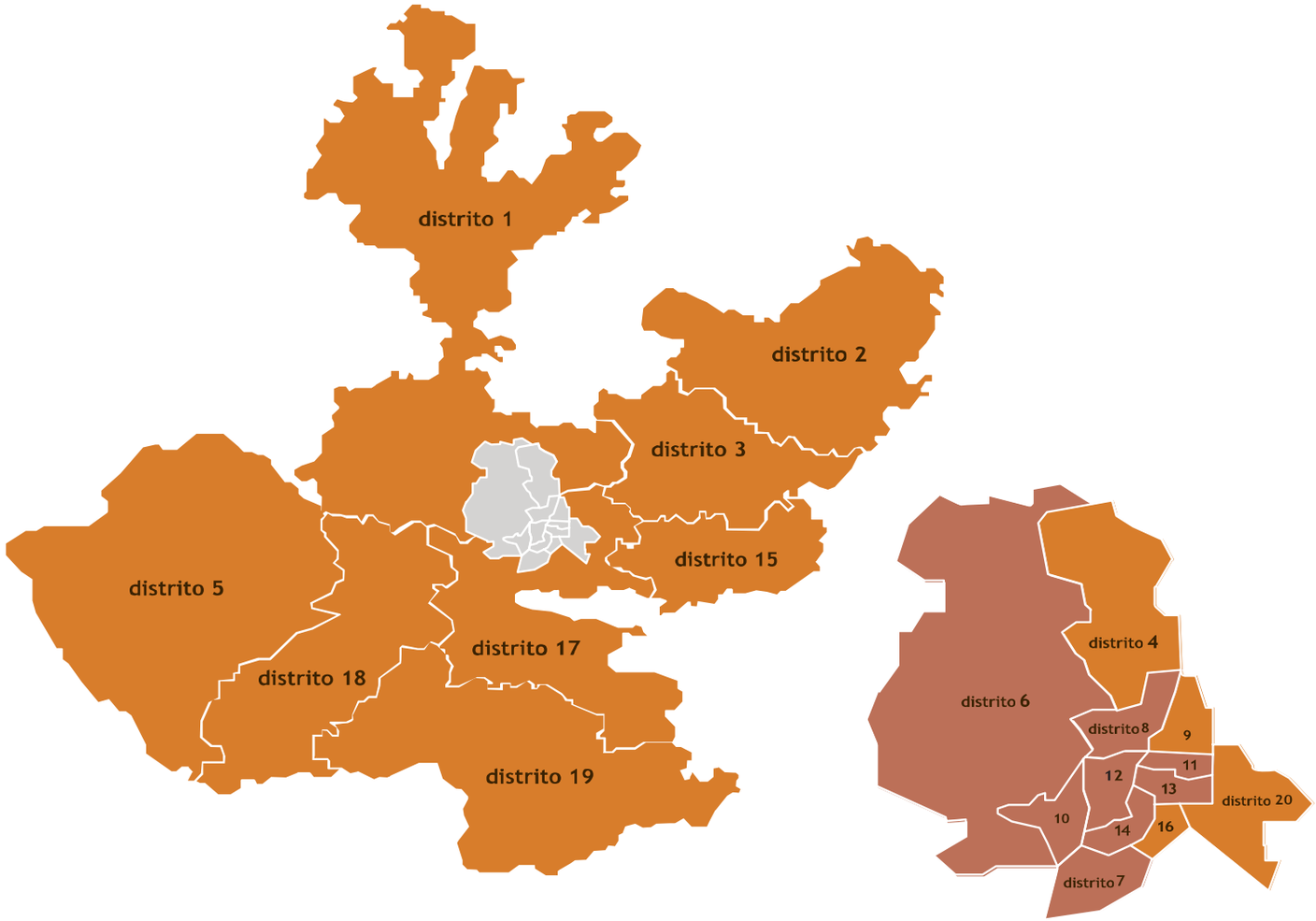

Distritos en
Zona Metropolitana de Guadalajara

Partido o Calición ganador por Distrito

Coalición PRI-PVEM

- Distrito 1 - Colotlán
- Distrito 2 - Lagos de Moreno
- Distrito 3 - Tepatitlán de Morelos
- Distrito 4 - Zapopan
- Distrito 5 - Puerto Vallarta
- Distrito 9 - Guadalajara
- Distrito 15 - La Barca
- Distrito 16 - Tlaquepaque
- Distrito 17 - Jocotepec
- Distrito 18 - Acatlán de Navarro
- Distrito 19 - Zapotlán el Grande
- Distrito 20 - Tonalá

Movimiento Ciudadano

- Distrito 6 - Zapopan
- Distrito 7 - Tlaquepaque
- Distrito 8 - Guadalajara
- Distrito 10 - Zapopan
- Distrito 11 - Guadalajara
- Distrito 12 - Guadalajara
- Distrito 13 - Guadalajara
- Distrito 14 - Guadalajara

Resultados de la elección de gobernador

VOTACIÓN TOTAL EMITIDA

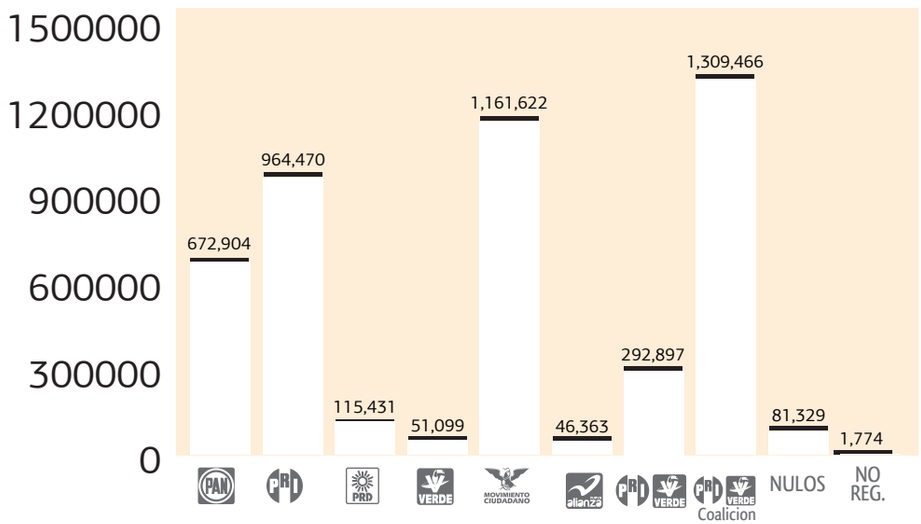

3,388,889
VOTACIÓN TOTAL EMITIDA

5'260,351
LISTADO NOMINAL



Gobernador:
JORGE ARISTÓTELES SANDOVAL DÍAZ

PORCENTAJE TOTAL POR PARTIDO

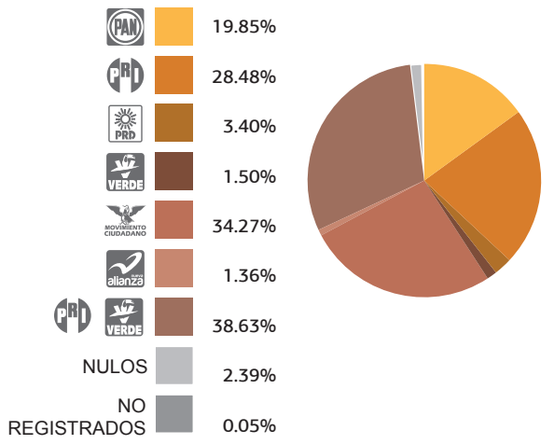

64.42%
PARTICIPACIÓN

35.58%
ABSTENCIÓN

Distrito 01

VOTACIÓN TOTAL EMITIDA

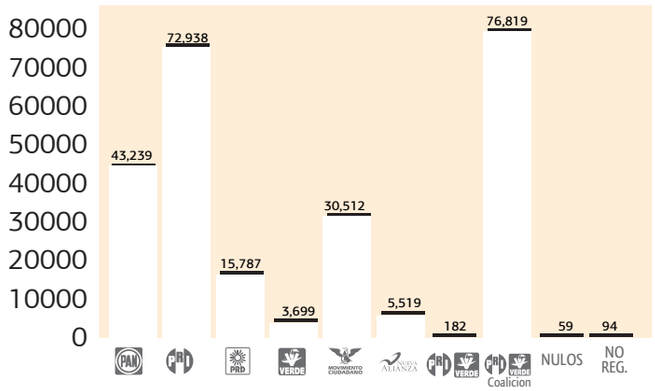

172,029 VOTACIÓN TOTAL EMITIDA

268,239 BOLETAS

171,876 VÁLIDOS

64.07% PARTICIPACIÓN

35.92% ABSTENCIÓN

PORCENTAJE TOTAL POR PARTIDO

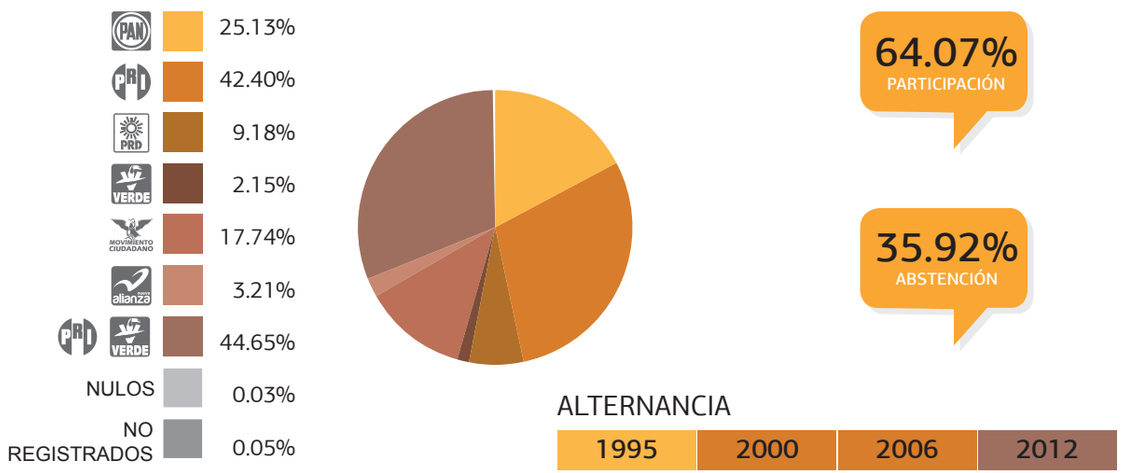

ALTERNANCIA

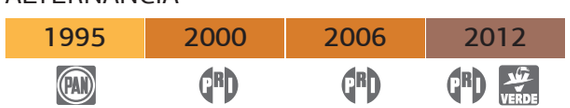

Distrito 02

VOTACIÓN TOTAL EMITIDA

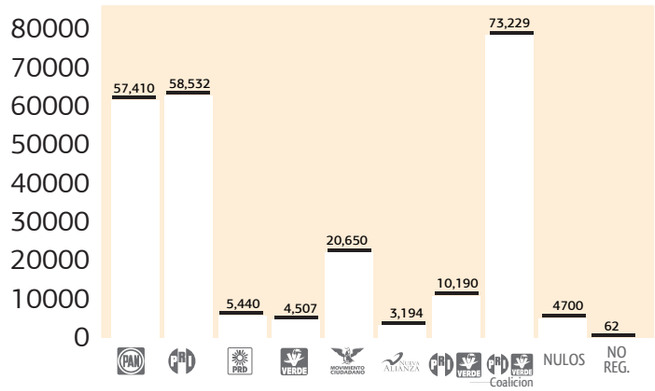

164,685 VOTACIÓN TOTAL EMITIDA

272,171 BOLETAS

159,923 VÁLIDOS

58.75% PARTICIPACIÓN

41.24% ABSTENCIÓN

PORCENTAJE TOTAL POR PARTIDO

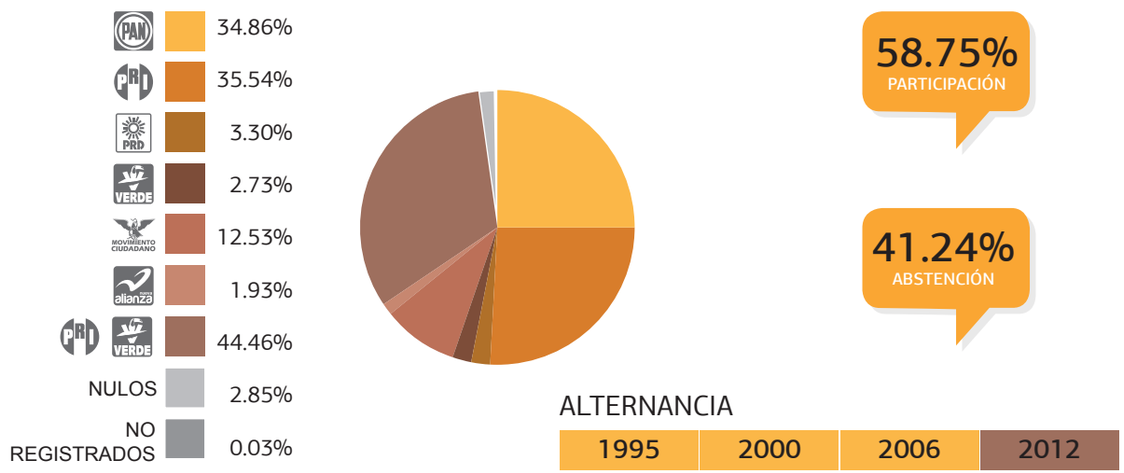

ALTERNANCIA

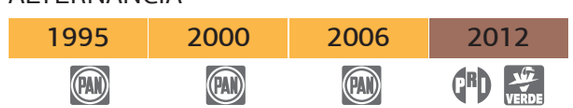

Distrito 03

VOTACIÓN TOTAL EMITIDA

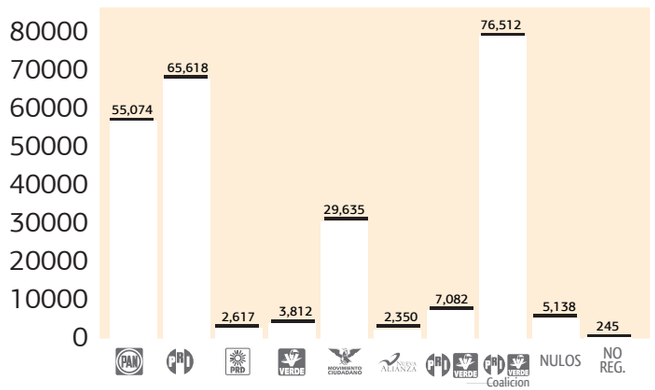

171,571
VOTACIÓN TOTAL EMITIDA

283,237
BOLETAS

166,472
VÁLIDOS

58.77%
PARTICIPACIÓN

41.22%
ABSTENCIÓN

PORCENTAJE TOTAL POR PARTIDO

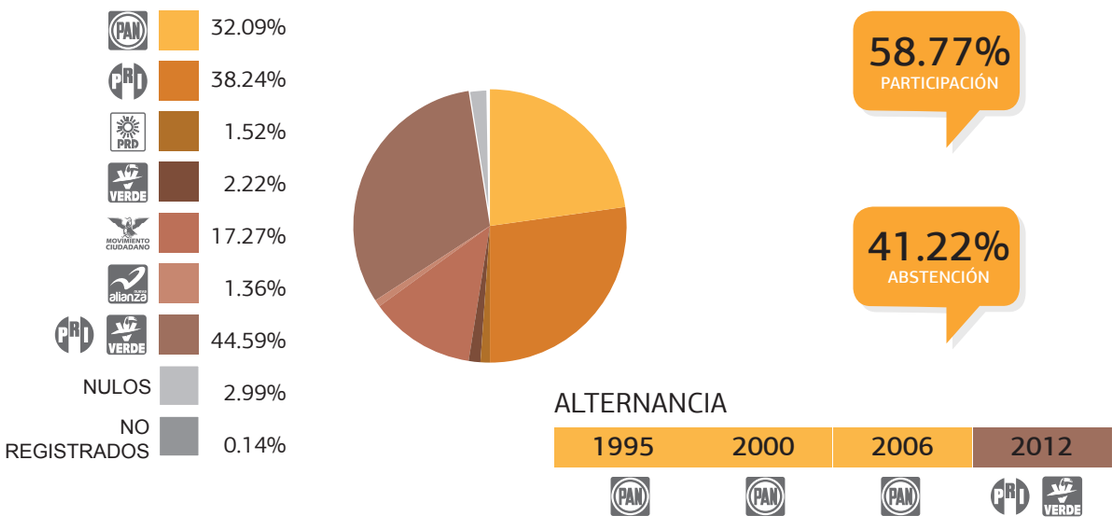

ALTERNANCIA

Distrito 04

VOTACIÓN TOTAL EMITIDA

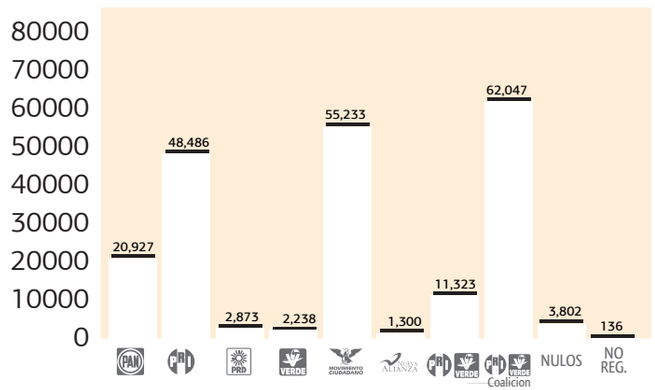

146,318
VOTACIÓN TOTAL EMITIDA

242,039
BOLETAS

142,380
VÁLIDOS

58.82%
PARTICIPACIÓN

41.17%
ABSTENCIÓN

PORCENTAJE TOTAL POR PARTIDO

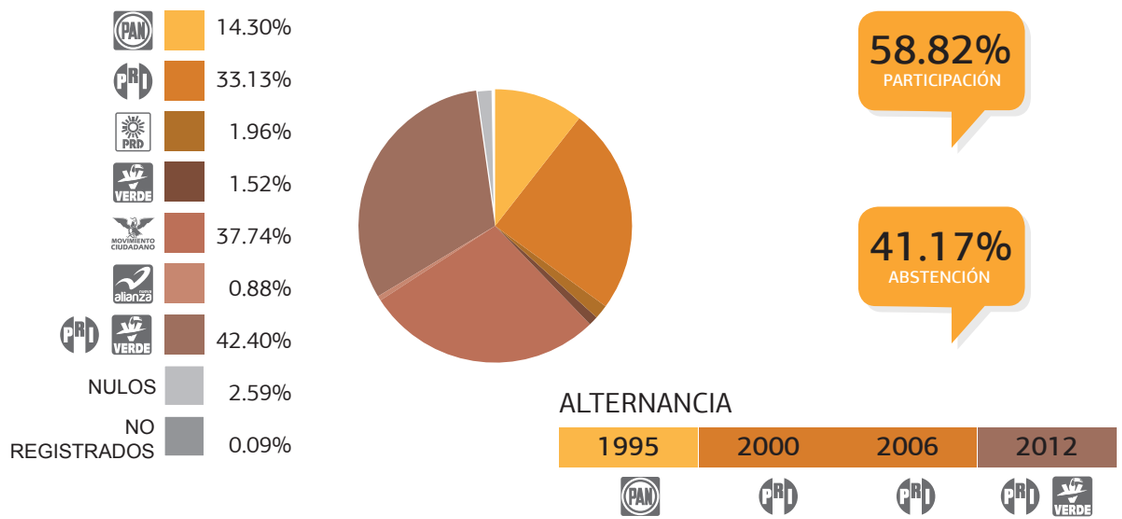

ALTERNANCIA

Distrito 05

VOTACIÓN TOTAL EMITIDA

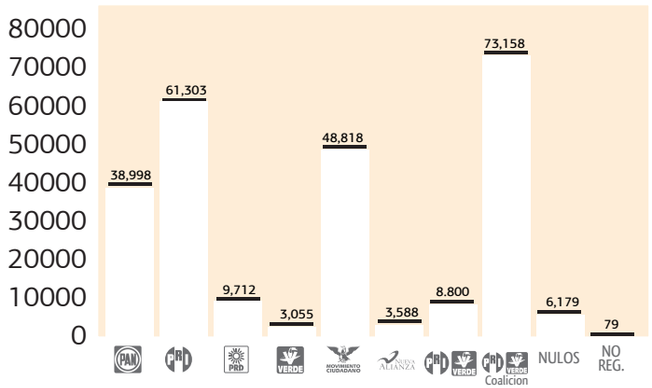

180,532 VOTACIÓN TOTAL EMITIDA

311,213 BOLETAS

174,427 VÁLIDOS

55.99% PARTICIPACIÓN

44.01% ABSTENCIÓN

PORCENTAJE TOTAL POR PARTIDO

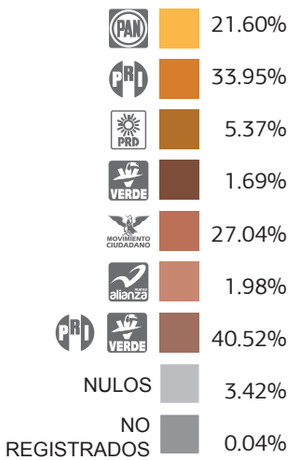

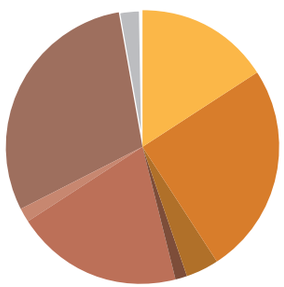

ALTERNANCIA



Distrito 06

VOTACIÓN TOTAL EMITIDA

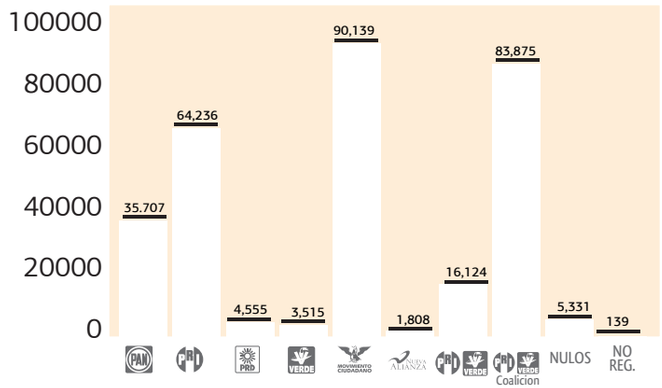

221,554 VOTACIÓN TOTAL EMITIDA

369,182 BOLETAS

217,668 VÁLIDOS

58.95% PARTICIPACIÓN

41.01% ABSTENCIÓN

PORCENTAJE TOTAL POR PARTIDO

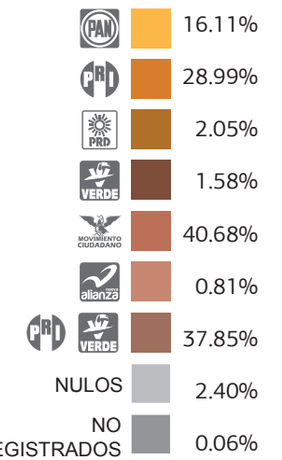

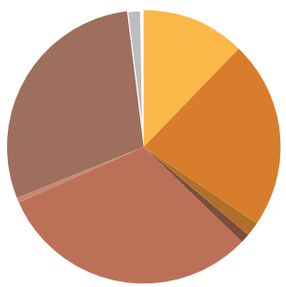

ALTERNANCIA

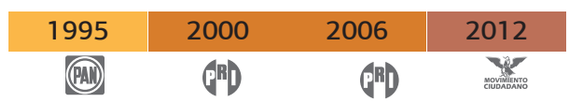

Distrito 07

VOTACIÓN TOTAL EMITIDA

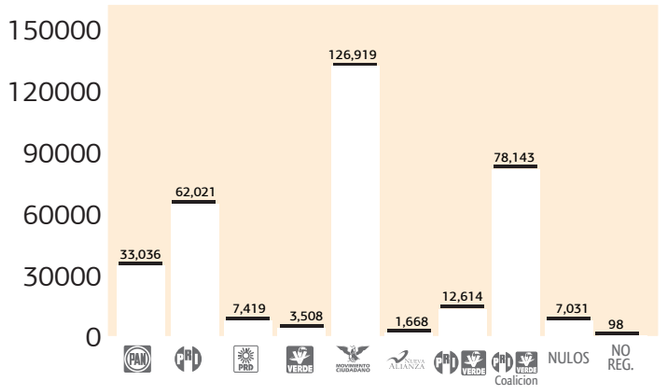

254,314 VOTACIÓN TOTAL EMITIDA

416,422 BOLETAS

247,185 VÁLIDOS

59.35% PARTICIPACIÓN

40.65% ABSTENCIÓN

PORCENTAJE TOTAL POR PARTIDO

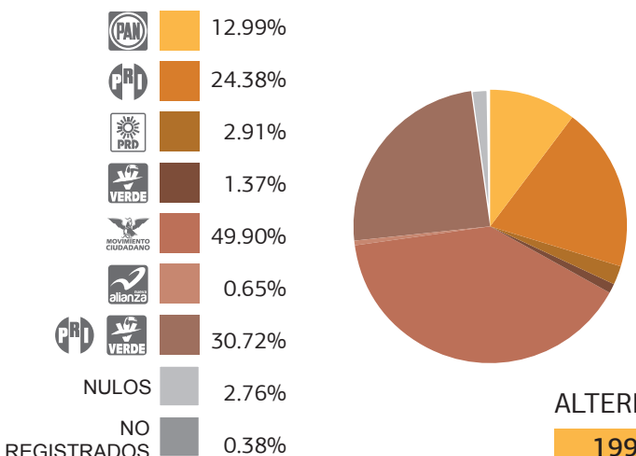

ALTERNANCIA

1995	2000	2006	2012
PAN	PRD	PAN	MOVIMIENTO CIUDADANO

Distrito 08

VOTACIÓN TOTAL EMITIDA

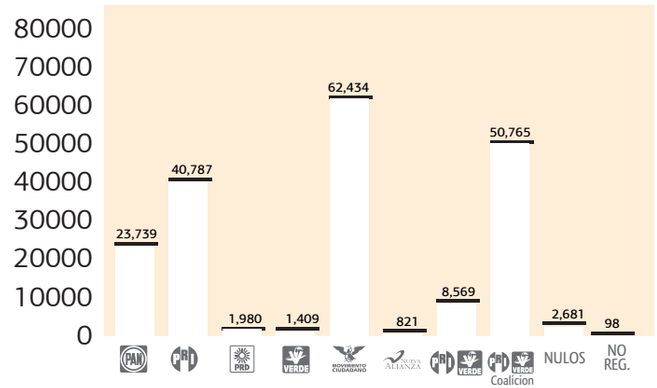

142,518 VOTACIÓN TOTAL EMITIDA

215,468 BOLETAS

139,739 VÁLIDOS

64.85% PARTICIPACIÓN

35.15% ABSTENCIÓN

PORCENTAJE TOTAL POR PARTIDO

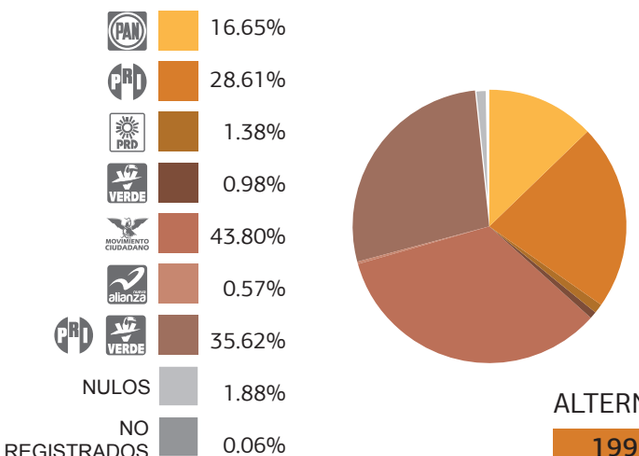

ALTERNANCIA

1995	2000	2006	2012
PRD	PAN	PAN	MOVIMIENTO CIUDADANO

Distrito 09

VOTACIÓN TOTAL EMITIDA

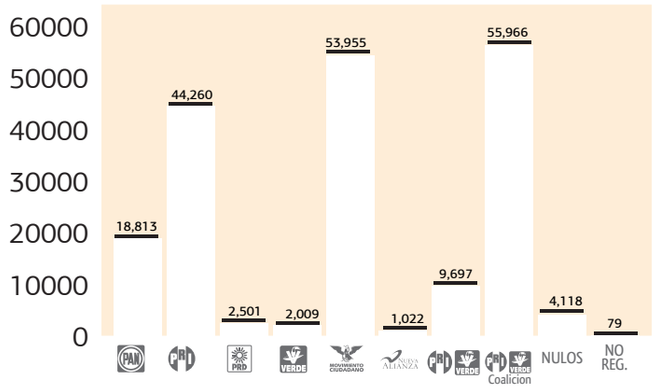

136,454
VOTACIÓN TOTAL EMITIDA

221,892
BOLETAS

132,257
VÁLIDOS

59.60%
PARTICIPACIÓN

40.40%
ABSTENCIÓN

PORCENTAJE TOTAL POR PARTIDO

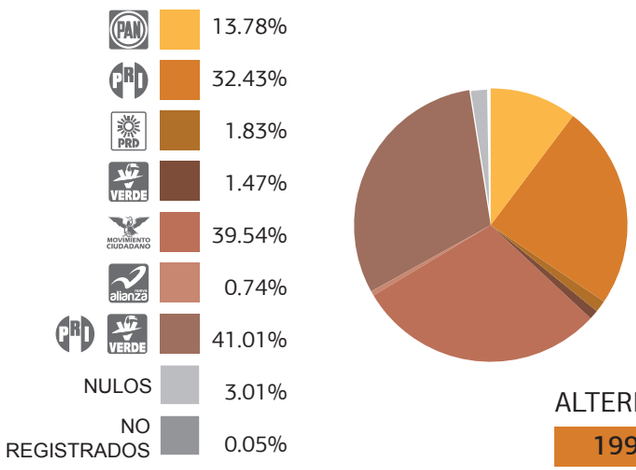

ALTERNANCIA

1995	2000	2006	2012
PRD	PRD	PAN	PRD VERDE

Distrito 10

VOTACIÓN TOTAL EMITIDA

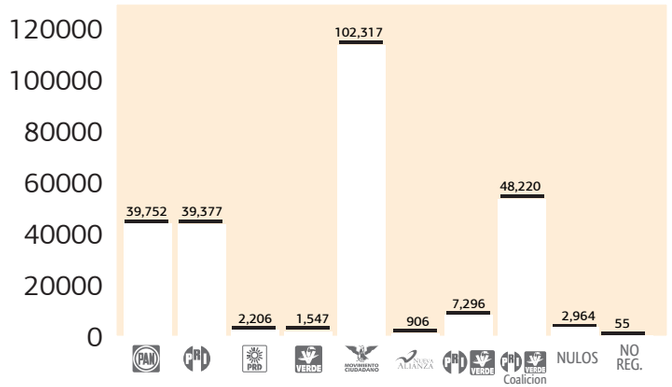

196,420
VOTACIÓN TOTAL EMITIDA

292,420
BOLETAS

193,401
VÁLIDOS

66.20%
PARTICIPACIÓN

37.80%
ABSTENCIÓN

PORCENTAJE TOTAL POR PARTIDO

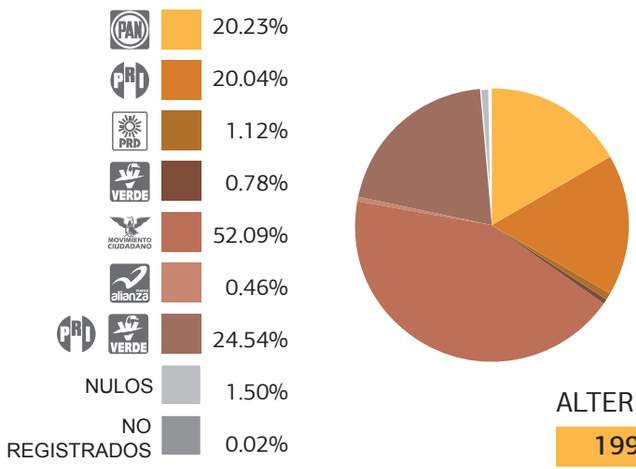

ALTERNANCIA

1995	2000	2006	2012
PAN	PAN	PAN	PRD VERDE

Distrito 11

VOTACIÓN TOTAL EMITIDA

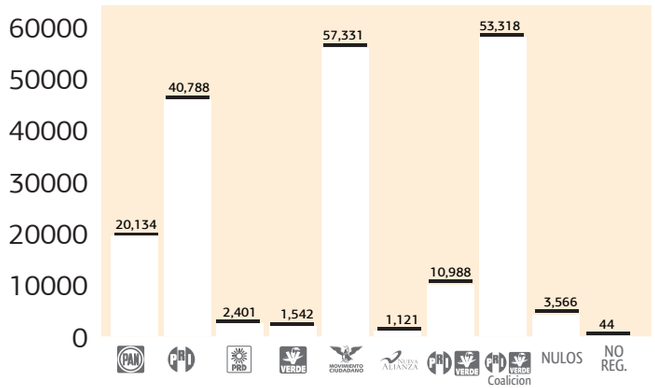

137,915
VOTACIÓN TOTAL EMITIDA

218,300
BOLETAS

134,305
VÁLIDOS

61.52%
PARTICIPACIÓN

38.48%
ABSTENCIÓN

PORCENTAJE TOTAL POR PARTIDO

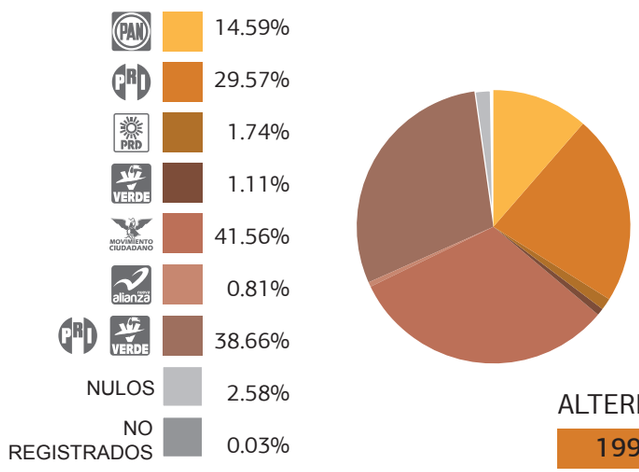

ALTERNANCIA

1995	2000	2006	2012
PRD	PRD	PAN	PRD VERDE

Distrito 12

VOTACIÓN TOTAL EMITIDA

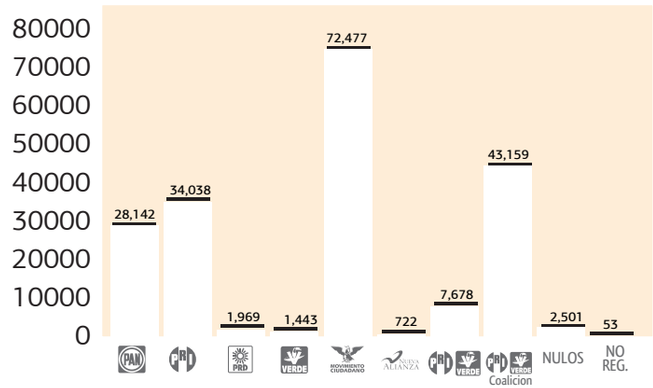

149,024
VOTACIÓN TOTAL EMITIDA

220,925
BOLETAS

146,470
VÁLIDOS

66.29%
PARTICIPACIÓN

33.71%
ABSTENCIÓN

PORCENTAJE TOTAL POR PARTIDO

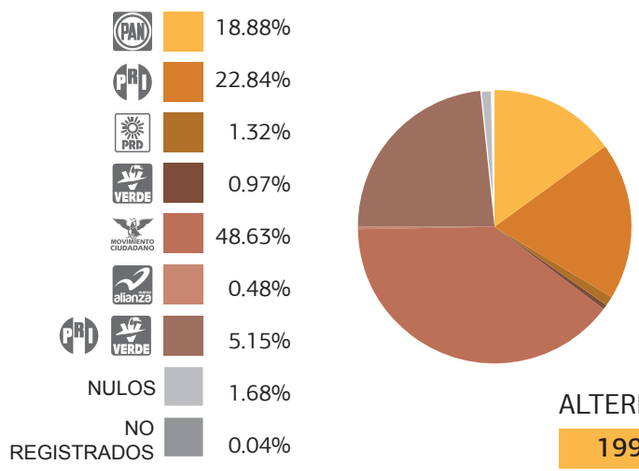

ALTERNANCIA

1995	2000	2006	2012
PAN	PAN	PAN	MOVIMIENTO CIUDADANO

Distrito 13

VOTACIÓN TOTAL EMITIDA

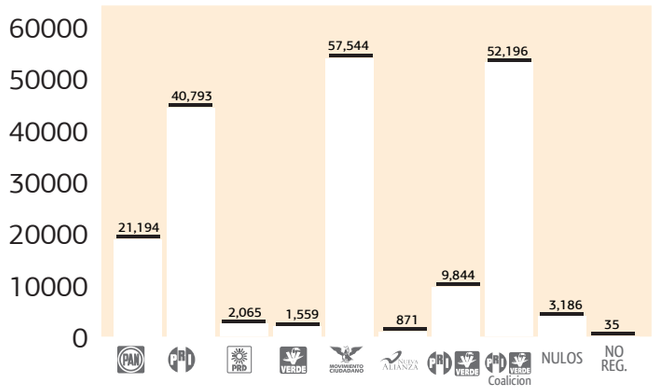

137,091
VOTACIÓN TOTAL EMITIDA

213,396
BOLETAS

133,870
VÁLIDOS

62.73%
PARTICIPACIÓN

37.27%
ABSTENCIÓN

PORCENTAJE TOTAL POR PARTIDO

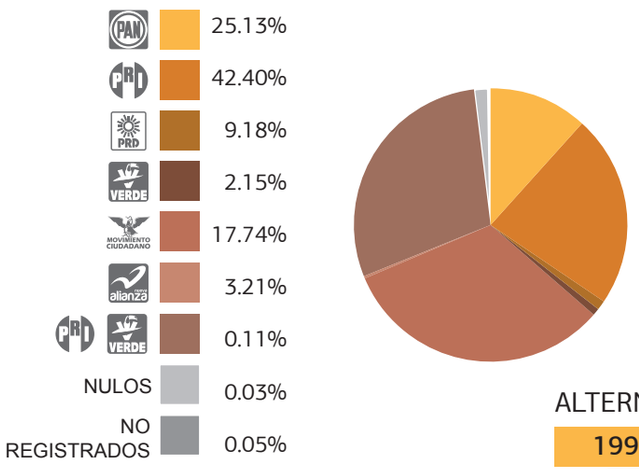

ALTERNANCIA

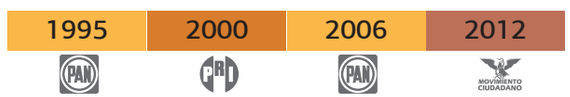

Distrito 14

VOTACIÓN TOTAL EMITIDA

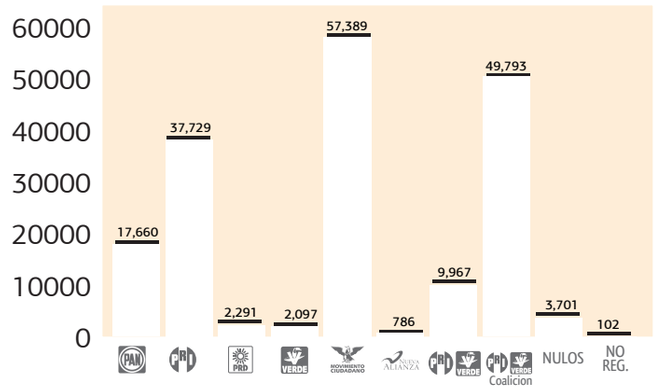

131,722
VOTACIÓN TOTAL EMITIDA

208,786
BOLETAS

127,919
VÁLIDOS

61.26%
PARTICIPACIÓN

38.74%
ABSTENCIÓN

PORCENTAJE TOTAL POR PARTIDO

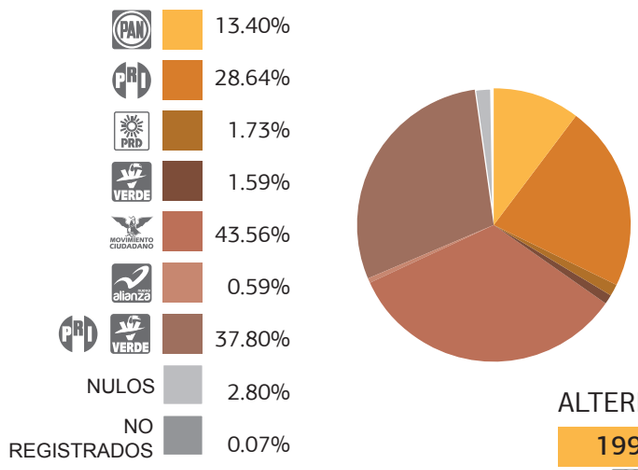

ALTERNANCIA



Distrito 15

VOTACIÓN TOTAL EMITIDA

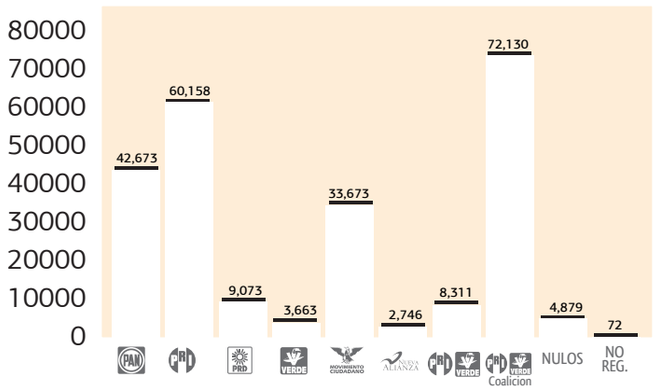

165,246 VOTACIÓN TOTAL EMITIDA

279,112 BOLETAS

160,295 VÁLIDOS

57.43% PARTICIPACIÓN

42.57% ABSTENCIÓN

PORCENTAJE TOTAL POR PARTIDO

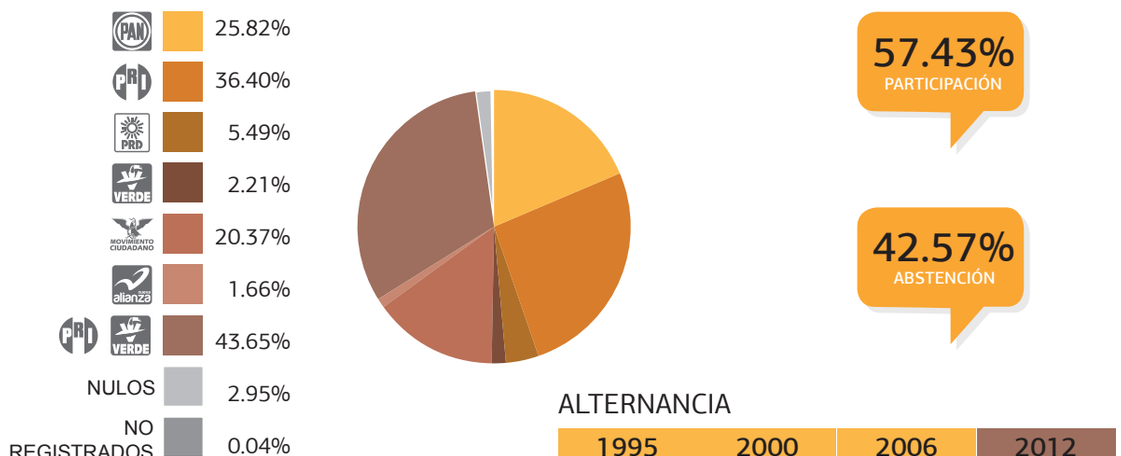

ALTERNANCIA

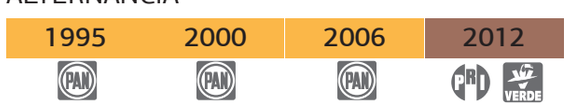

Distrito 16

VOTACIÓN TOTAL EMITIDA

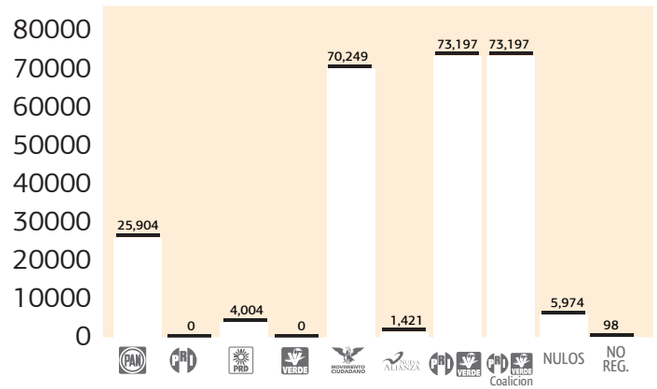

180,847 VOTACIÓN TOTAL EMITIDA

306,295 BOLETAS

174,775 VÁLIDOS

57.06% PARTICIPACIÓN

42.94% ABSTENCIÓN

PORCENTAJE TOTAL POR PARTIDO

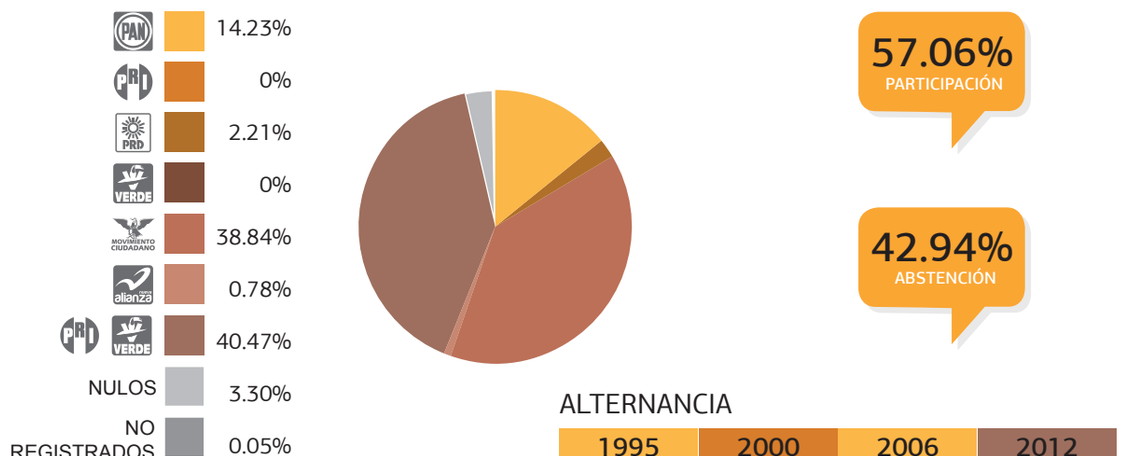

ALTERNANCIA

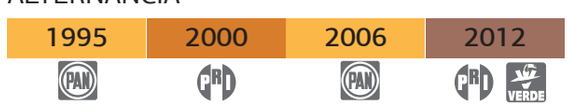

Distrito 17

VOTACIÓN TOTAL EMITIDA

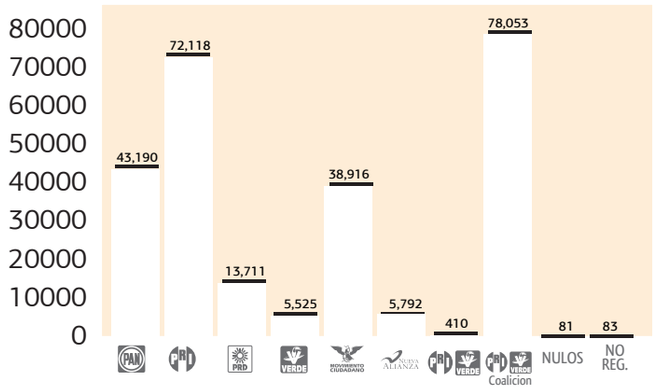

179,826 VOTACIÓN TOTAL EMITIDA

292,364 BOLETAS

179,662 VÁLIDOS

61.45% PARTICIPACIÓN

38.55% ABSTENCIÓN

PORCENTAJE TOTAL POR PARTIDO

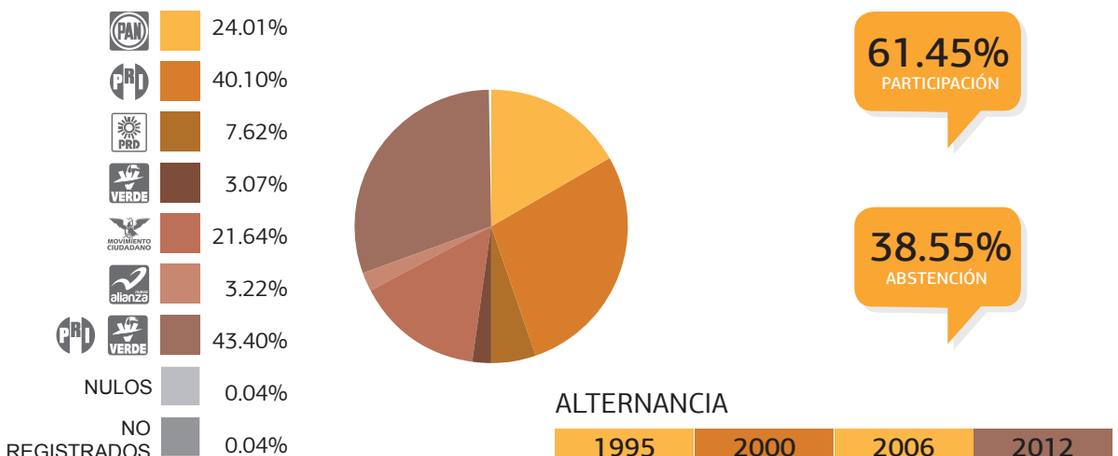

ALTERNANCIA

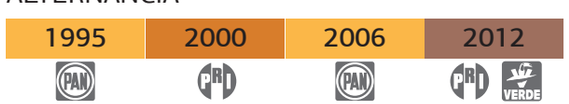

Distrito 18

VOTACIÓN TOTAL EMITIDA

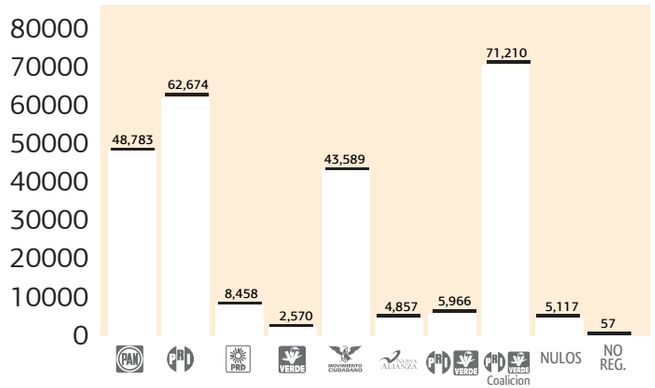

182,071 VOTACIÓN TOTAL EMITIDA

290,759 BOLETAS

177,235 VÁLIDOS

60.95% PARTICIPACIÓN

39.05% ABSTENCIÓN

PORCENTAJE TOTAL POR PARTIDO

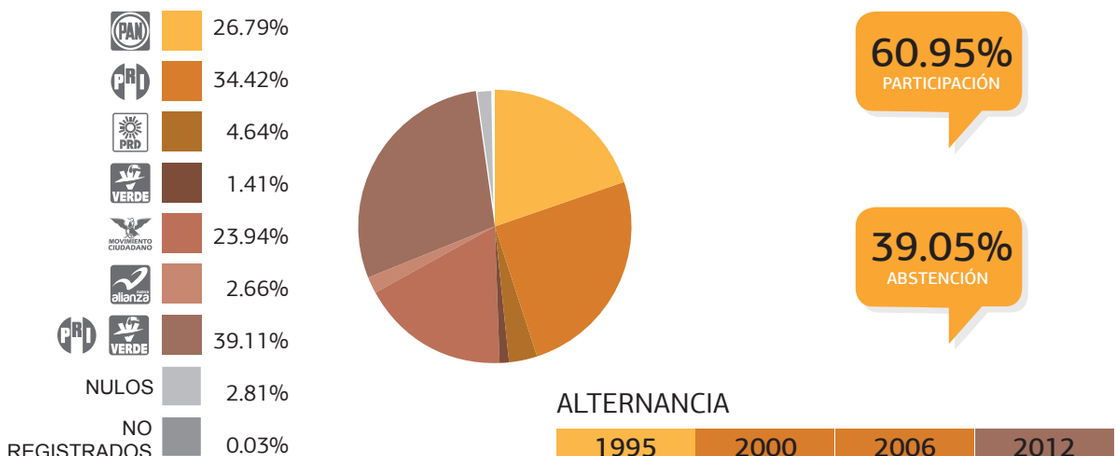

ALTERNANCIA

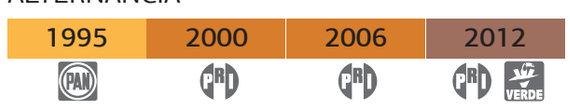

Distrito 19

VOTACIÓN TOTAL EMITIDA

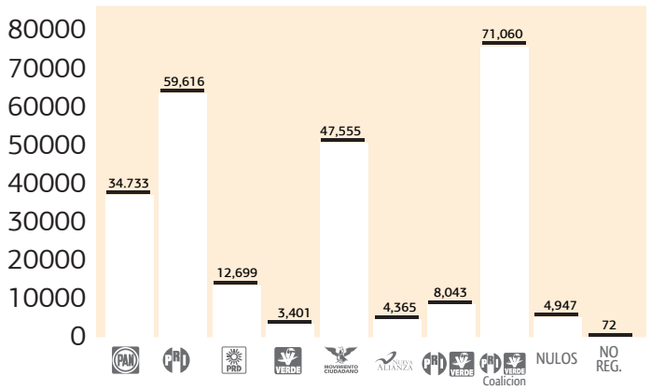

175,431
VOTACIÓN TOTAL EMITIDA

280,063
BOLETAS

170,412
VÁLIDOS

60.84%
PARTICIPACIÓN

39.16%
ABSTENCIÓN

PORCENTAJE TOTAL POR PARTIDO

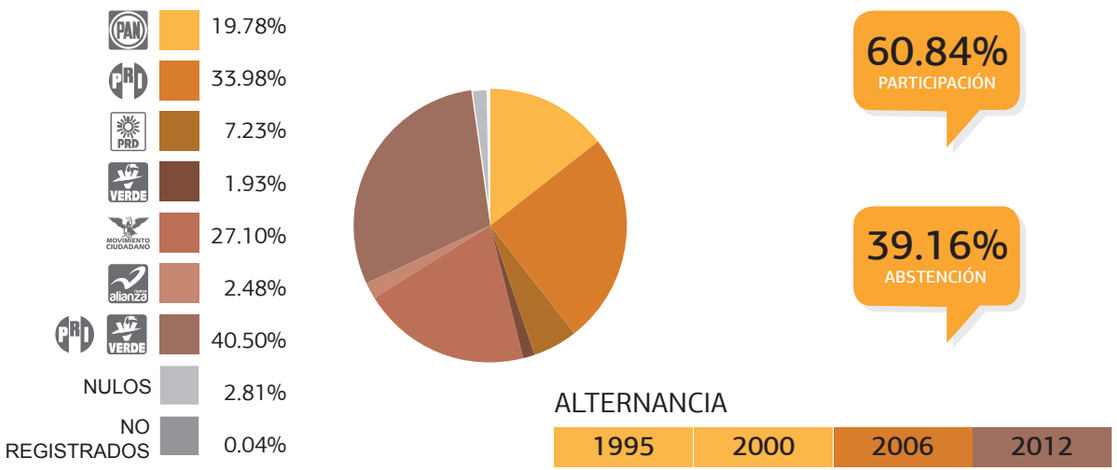

ALTERNANCIA

1995	2000	2006	2012
PAN	PAN	PRD	PRD VERDE

Distrito 20

VOTACIÓN TOTAL EMITIDA

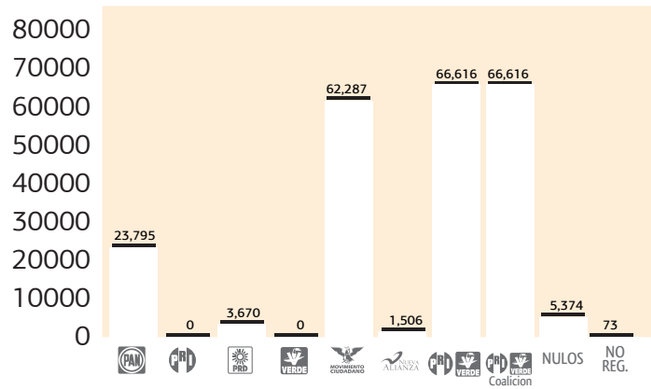

163,321
VOTACIÓN TOTAL EMITIDA

284,239
BOLETAS

157,874
VÁLIDOS

55.54%
PARTICIPACIÓN

44.46%
ABSTENCIÓN

PORCENTAJE TOTAL POR PARTIDO

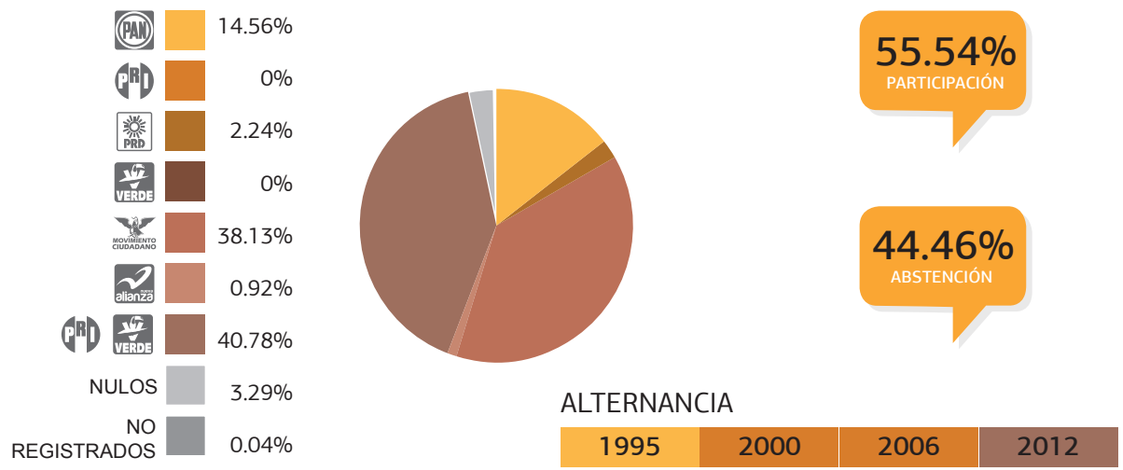

ALTERNANCIA

1995	2000	2006	2012
PAN	PRD	PRD	PRD VERDE

Participación y abstención por distrito

DISTRITO	LISTADO NOMINAL	VOTACIÓN TOTAL	PARTICIPACION	ABTSTENCION
DTTO 01	256,039	172,029	67.19%	32.81%
DTTO 02	260,521	164,685	63.21%	36.79%
DTTO 03	271,112	171,571	63.28%	36.72%
DTTO 04	233,039	146,318	62.79%	37.21%
DTTO 05	298,038	180,532	60.57%	39.43%
DTTO 06	355,507	221,554	62.32%	37.68%
DTTO 07	400,322	254,314	63.53%	36.47%
DTTO 08	206,518	142,518	69.01%	30.99%
DTTO 09	213,092	136,454	64.04%	35.96%
DTTO 10	281,174	196,420	69.86%	30.14%
DTTO 11	209,525	137,915	65.82%	34.18%

DISTRITO	LISTADO NOMINAL	VOTACIÓN TOTAL	PARTICIPACION	ABTSTENCION
DTTO 12	211,400	149,024	70.49%	29.51%
DTTO 13	203,921	137,091	67.23%	32.77%
DTTO 14	200,211	131,722	65.79%	34.21%
DTTO 15	267,312	165,246	61.82%	38.18%
DTTO 16	294,695	180,847	61.37%	38.63%
DTTO 17	279,339	179,826	64.38%	35.62%
DTTO 18	277,784	182,071	65.54%	34.46%
DTTO 19	266,913	175,431	65.73%	34.27%
DTTO 20	273,889	163,321	59.63%	40.37%
TOTALES	5,260,351	3,388,889	64.42%	35.58%

Comparativo de la elección 2006 - 2012

VOTACIÓN TOTAL EMITIDA 2006

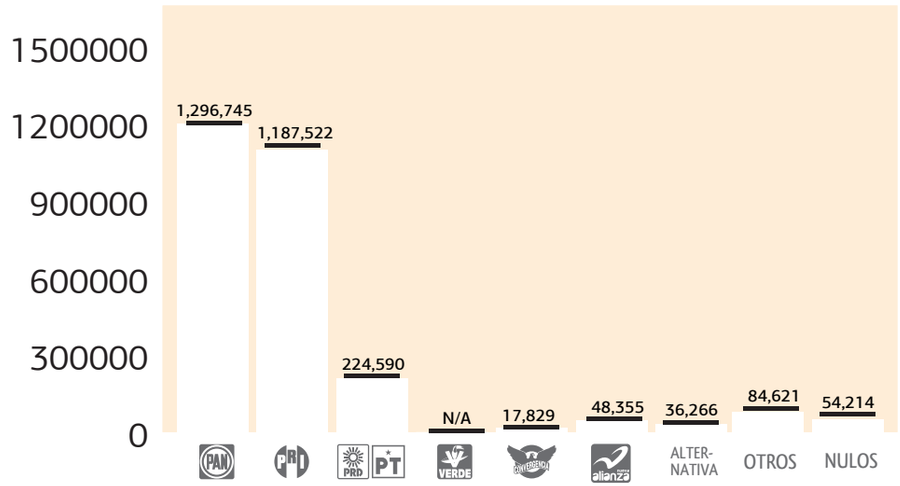

PORCENTAJE TOTAL POR PARTIDO

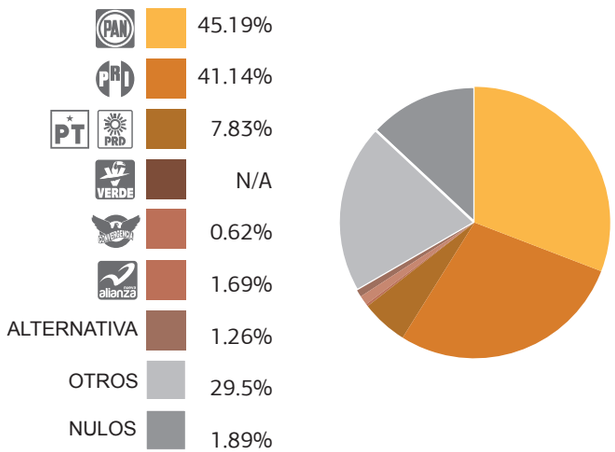

VOTACIÓN TOTAL EMITIDA 2012

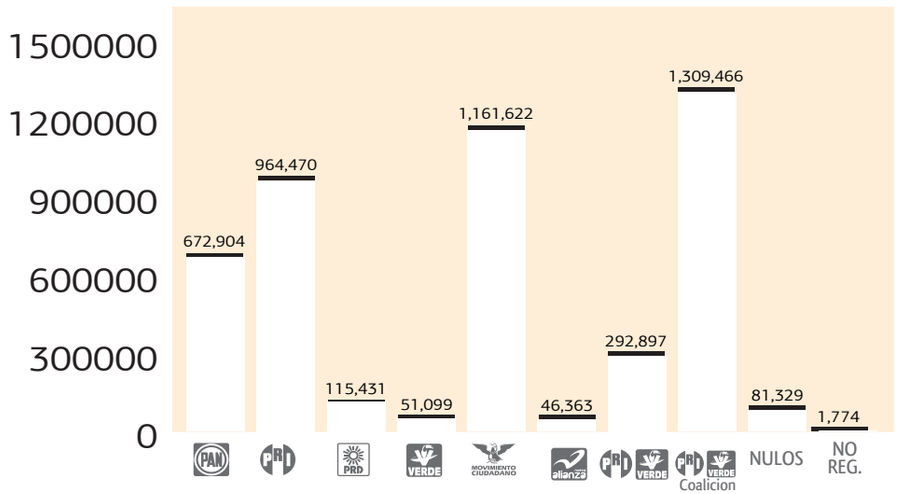

PORCENTAJE TOTAL POR PARTIDO

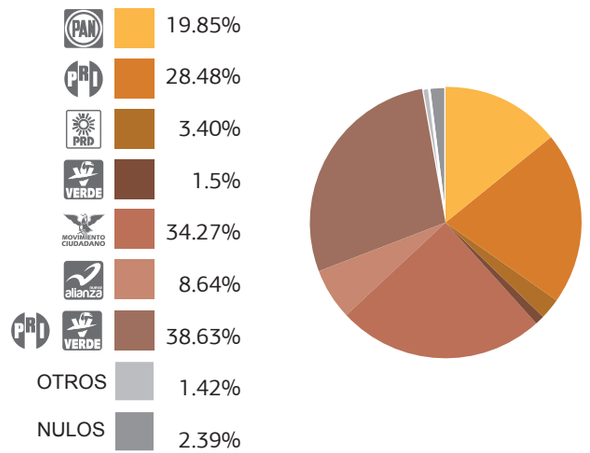

Tabla de alternancia de Gobernador por Distrito

	1995		2000		2006		2012
DISTRITO 01	PAN		PRI		PRI		PRI Y VERDE
DISTRITO 02	PAN		PAN		PAN		PRI Y VERDE
DISTRITO 03	PAN		PAN		PAN		PRI Y VERDE
DISTRITO 04	PAN		PRI		PRI		PRI Y VERDE
DISTRITO 05	PAN		PRI		PAN		PRI Y VERDE
DISTRITO 06	PAN		PRI		PRI		MC
DISTRITO 07	PAN		PRI		PAN		MC
DISTRITO 08	PRI		PAN		PAN		MC
DISTRITO 09	PRI		PRI		PAN		PRI Y VERDE
DISTRITO 10	PAN		PAN		PAN		MC
DISTRITO 11	PRI		PRI		PAN		MC
DISTRITO 12	PAN		PAN		PAN		MC
DISTRITO 13	PAN		PRI		PAN		MC
DISTRITO 14	PAN		PAN		PAN		MC
DISTRITO 15	PAN		PAN		PAN		PRI Y VERDE
DISTRITO 16	PAN		PRI		PAN		PRI Y VERDE
DISTRITO 17	PAN		PRI		PAN		PRI Y VERDE
DISTRITO 18	PAN		PRI		PRI		PRI Y VERDE
DISTRITO 19	PAN		PAN		PRI		PRI Y VERDE
DISTRITO 20	PAN		PRI		PRI		PRI Y VERDE

Capítulo 2:
Elección de Diputados de Mayoría Relativa.

Tabla de resultados por Distrito

DISTRITO	PAN	PRI	PRD	PT	PVEM	MC	NAL	PRI-PVEM	COAL. PRI-PVEM	NULOS	NOREG	BOLETAS	VÁLIDOS	TOTALES
Distrito 01	49,258	68,177	16,313	7,992	5,286	17,355	6,872	126	73,589	108	274	268,239	171,379	171,761
	28.67%	39.69%	9.49%	4.65%	3.07%	10.10%	4.00%	0.07%	42.84%	0.06%	0.15%			
Distrito 02	68,457	53,256	7,459	1,894	7,328	8,855	5,407	1175	0	10,178	180	272,171	153,831	164,189
	41.69%	32.43%	4.54%	1.15%	4.46%	5.39%	3.29%	0.71%	0	6.19%	0.10%			
Distrito 03	65,060	63,090	3,734	1,158	6,982	14,981	4,363	462	0	10,377	505	283,237	159,830	170,712
	38.11%	36.95%	2.18%	0.67%	4.08%	8.77%	2.55%	0.27%	0	6.07%	0.29%			
Distrito 04	35,338	56,555	6,431	2,555	4,463	23,949	3,321	57	0	10,672	263	242,039	132,669	143,604
	24.60%	39.38%	4.47%	1.77%	3.10%	16.67%	2.31%	0.03%	0	7.43%	0.18%			
Distrito 05	55,609	54,544	13,651	3,121	3,510	28,955	5,773	6,247	64,301	8,321	210	311,213	171,410	179,941
	30.90%	30.31%	7.58%	1.73%	1.95%	16.09%	3.20%	3.47%	35.73%	4.62%	0.11%			
Distrito 06	59,849	78,562	10,292	3,908	6,366	35,578	6,383	5,544	0	14,409	370	369,182	206823	221,142
	27.03%	35.50%	4.64%	1.76%	2.92%	16.06%	2.88%	2.50%	0	6.50%	0.16%			
Distrito 07	57,876	68,793	16,849	4,544	7,457	73,749	6,260	3630	0	14,725	309	416,422	239,158	254,192

Tabla de resultados por Distrito

DISTRITO	PAN	PRI	PRD	PT	PVEM	MC	NAL	PRI-PVEM	COAL. PRI-PVEM	NULOS	NOREG	BOLETAS	VÁLIDOS	TOTALES
	22.76%	27.06%	6.62%	1.78%	2.93%	29.01%	2.46%	1.42%	0	5.79%	0.12%			
Distrito 08	43,604	44,526	6,638	2,582	4,392	25,895	3,814	9	0	10,251	226	215,468	131,460	141,937
	30.72%	31.37%	4.67%	1.81%	3.09%	18.24%	2.68%	0.63%	0	7.22%	0.15%			
Distrito 09	29,372	53,520	6,145	3,441	4,370	24,455	3,569	1682	0	9,257	301	221,892	126,554	136,112
	21.57%	39.32%	4.51%	2.52%	3.21%	17.96%	2.62%	1.23%	0	6.80%	0.22%			
Distrito 10	78,086	44,291	8,448	2,722	3,974	38,480	4,307	5,222	53,487	10,313	290	292,124	185,530	196,133
	39.81%	22.58%	4.30%	1.38%	2.02%	19.61%	2.19%	2.66%	27.27%	5.25%	0.14%%			
Distrito 11	34,396	45,183	8,047	2,529	4,278	28,867	4,201	1436	0	8,673	208	218,300	128,937	137,818
	24.95%	32.78%	5.83%	1.83%	3.10%	20.94%	3.04%	1.04%	0	6.29%	0.15%			
Distrito 12	50,874	47,212	7,982	2,459	0	28,336	4,118	0	0	7,884	163	220,925	140,981	149,028
	34.13%	31.68%	5.35%	1.65%	N/R	19.01%	2.76%	0.00%	0	5.29%	0.10%			
Distrito 13	34,741	48,480	6,212	2,656	4,566	25,534	3,802	1301	0	9,042	214	213,396	127,292	136,548
	25.44%	35.50%	4.54%	1.94%	3.34%	18.69%	2.78%	0.95%	0	6.62%	0.15%	156.27%		

Tabla de resultados por Distrito

DISTRITO	PAN	PRI	PRD	PT	PVEM	MC	NAL	PRI-PVEM	COAL. PRI-PVEM	NULOS	NOREG	BOLETAS	VÁLIDOS	TOTALES
Distrito 14	34,357	44,666	4,874	2,449	4,672	23,027	2,681	8,297	57,635	6,027	186	208,786	125803	131,236
	26.21%	33.97%	3.70%	1.86%	3.55%	17.61%	2.05%	6.30%	43.84%	4.57%	0.14%	158.13%		
Distrito 15	49,580	66,031	12,997	5,646	4,047	10,944	4,492	486	0	10,484	115	279,112	154,223	164,822
	30.08%	40.06%	7.88%	3.42%	2.45%	6.63%	2.72%	0.29%	0	6.36%	0.06%			
Distrito 16	44,180	65,202	8,668	2,730	6,484	31,491	4,408	26	0	16,275	220	306,295	163,189	179,684
	24.58%	36.28%	4.82%	1.51%	3.60%	17.52%	2.45%	0.01%	0	9.05%	0.12%			
Distrito 17	49,694	67,334	13,778	6,637	10,076	23,323	7,870	192	77,602	151	402	292,364	178,904	179,457
	27.69%	37.52%	7.67%	3.69%	5.61%	12.99%	4.38%	0.10%	43.24%	0.08%	0.22%			
Distrito 18	55,655	54,896	13,064	2,103	4,380	20,717	20,640	0	0	10,344	149	290,759	171,455	181,948
	30.58%	30.17%	7.18%	1.15%	2.40%	11.38%	11.34%	0.00%	0	5.68%	0.08%			
Distrito 19	54,482	59,891	18,131	4,249	6,263	15,572	6,322	1357	0	8,860	133	280,063	166,267	175,260
	31.08%	34.17%	10.34%	2.42%	3.57%	8.88%	3.60%	0.77%	0	5.05%	0.07%			
Distrito 20	37,643	59,985	7,770	6,101	7,012	24,360	5,530	1459	0	12,707	294	284,239	149,860	162,861

Tabla de resultados por Distrito

DISTRITO	PAN	PRI	PRD	PT	PVEM	MC	NAL	PRI-PVEM	COAL. PRI-PVEM	NULOS	NOREG	BOLETAS	VÁLIDOS	TOTALES
	23.11%	36.83%	4.77%	3.74%	4.30%	14.95%	3.39%	0.89%	0	7.80%	0.18%			
Totales	988,419	1,144,509	197,508	71,487	106,048	524,678	114,168	38,738	326,863	189,090	5,012	5,486,226	3,185,555	3,378,657
Porcentaje contra válidos	29.24%	33.86%	5.84%	2.11%	3.13%	15.52%	3.37%	1.14%	9.67	5.59	0.14			

Mapa de partido ganador por Distrito

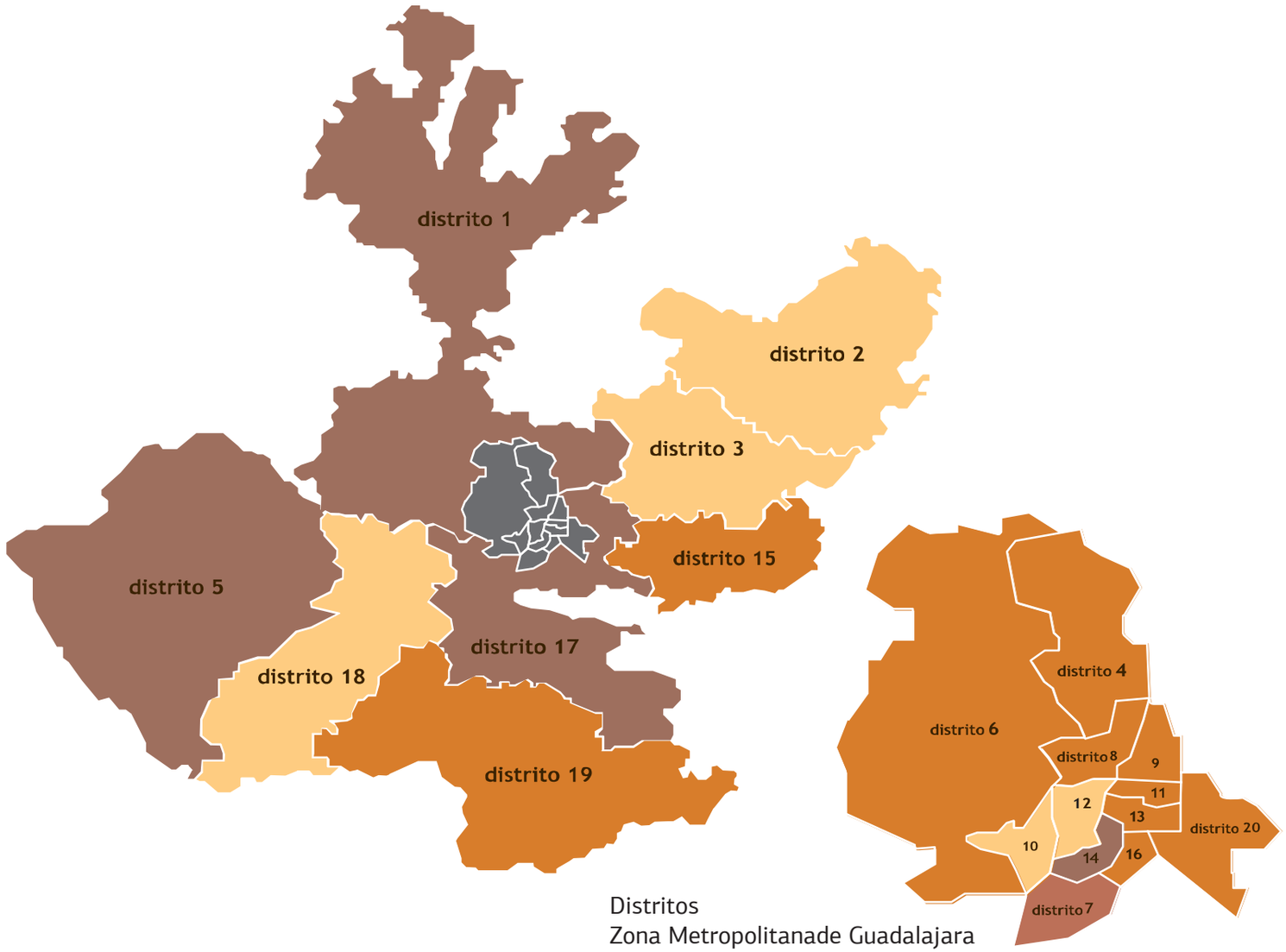

Distritos
Zona Metropolitanade Guadalajara

Coalición PRI-PVEM
- Distrito 01 - Colotlán
- Distrito 05 - Puerto Vallarta
- Distrito 14 - Guadalajara
- Distrito 17 - Jocotepec

PRI
- Distrito 04 - Zapopan
- Distrito 06 - Zapopan
- Distrito 08 - Guadalajara
- Distrito 09 - Guadalajara
- Distrito 11 - Guadalajara
- Distrito 13 - Guadalajara
- Distrito 15 - La Barca
- Distrito 16 - Tlaquepaque
- Distrito 19 - Zapotlán el Grande
- Distrito 20 - Tonalá

PAN
- Distrito 02 - Lagos de Moreno
- Distrito 03 - Tepatitlán de Morelos
- Distrito 10 - Zapopan
- Distrito 12 - Guadalajara
- Distrito 18 - Autlán de Navarro

MC
- Distrito 07 - Tlaquepaque

Gráfica de resultados de la elección

VOTACIÓN TOTAL EMITIDA

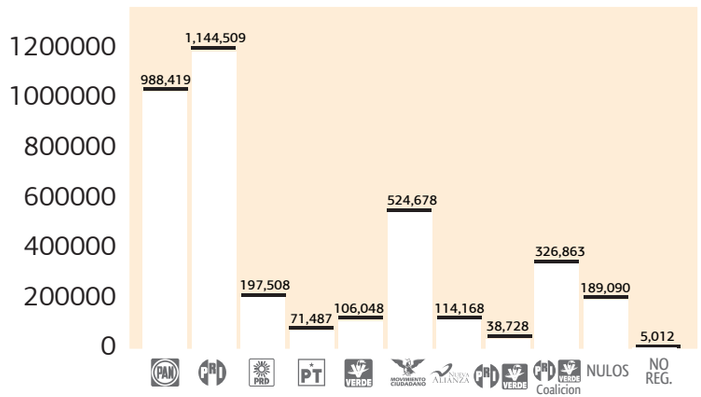

3,378,385
VOTACIÓN TOTAL EMITIDA

5,260,991
LISTADO NOMINAL

64.22%
PARTICIPACIÓN

35.88%
ABSTENCIÓN

PORCENTAJE TOTAL POR PARTIDO

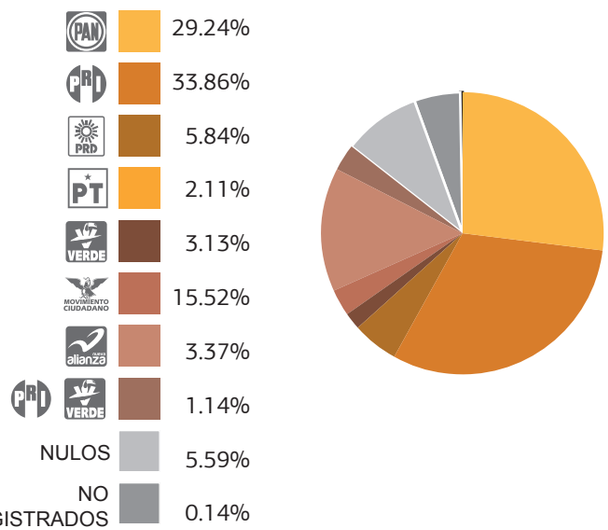

	1995	1997	2000	2003	2006	2009	2012
DISTRITO 01	PAN	PRI	PRI	PRI	PAN	PAN	PRI Y VERDE
DISTRITO 02	PAN	PRI	PAN	PAN	PAN	PRI	PAN
DISTRITO 03	PAN	PAN	PAN	PAN	PAN	PAN	PAN
DISTRITO 04	PAN	PRI	PAN	PRI	PAN	PRI	PRI
DISTRITO 05	PAN	PRI	PRI	PRI	PAN	PAN	PRI Y VERDE
DISTRITO 06	PAN	PRI	PAN	PRI	PAN	PRI	PRI
DISTRITO 07	PAN	PRI	PAN	PRI	PAN	PAN	MC
DISTRITO 08	PRI	PAN	PAN	PAN	PAN	PRI	PRI
DISTRITO 09	PRI	PAN	PAN	PRI	PAN	PRI	PRI
DISTRITO 10	PAN	PAN	PAN	PAN	PAN	PAN	PAN
DISTRITO 11	PRI	PAN	PAN	PRI	PAN	PRI	PRI
DISTRITO 12	PAN	PAN	PAN	PAN	PAN	PAN	PAN
DISTRITO 13	PAN	PAN	PAN	PRI	PAN	PRI	PRI
DISTRITO 14	PAN	PAN	PAN	PAN	PAN	PRI	PRI Y VERDE
DISTRITO 15	PAN	PRI	PAN	PRI	PAN	PAN	PRI
DISTRITO 16	PAN	PAN	PAN	PRI	PAN	PRI	PRI
DISTRITO 17	PAN	PRI	PRI	PRI	PAN	PAN	PRI Y VERDE
DISTRITO 18	PAN	PRI	PRI	PRI	PAN	PAN	PAN
DISTRITO 19	PAN	PRI	PRI	PRI	PRI	PRI	PRI
DISTRITO 20	PAN	PRI	PRI	PRI	PAN	PRI	PRI

Distrito 01

VOTACIÓN TOTAL EMITIDA

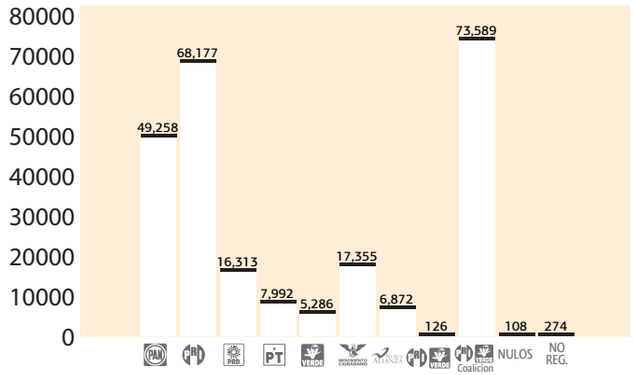

171,761
VOTACIÓN TOTAL EMITIDA

256,039
LISTADO NOMINAL

171,397
VÁLIDOS

67.08%
PARTICIPACIÓN

32.92%
ABSTENCIÓN

PORCENTAJE TOTAL POR PARTIDO

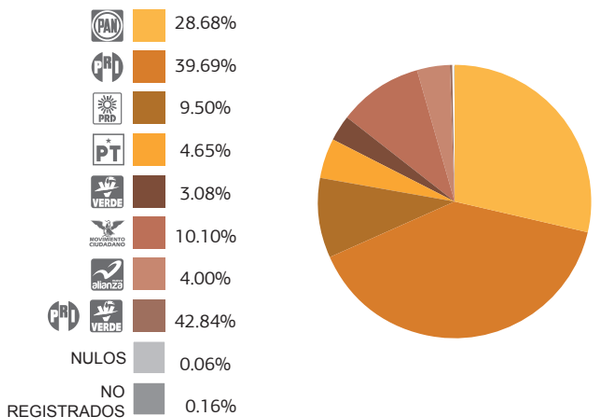

ALTERNANCIA



Distrito 02

VOTACIÓN TOTAL EMITIDA

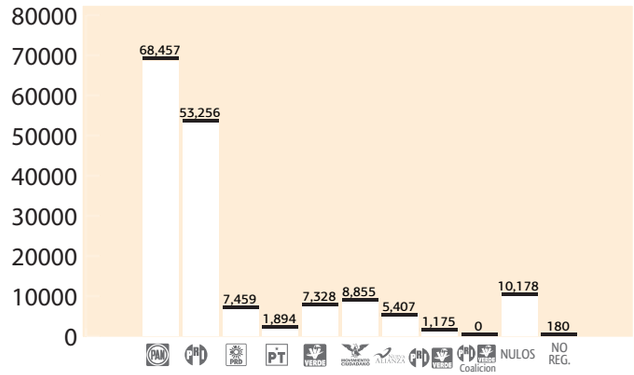

164,189
VOTACIÓN TOTAL EMITIDA

260,521
LISTADO NOMINAL

153,831
VÁLIDOS

63.02%
PARTICIPACIÓN

36.92%
ABSTENCIÓN

PORCENTAJE TOTAL POR PARTIDO

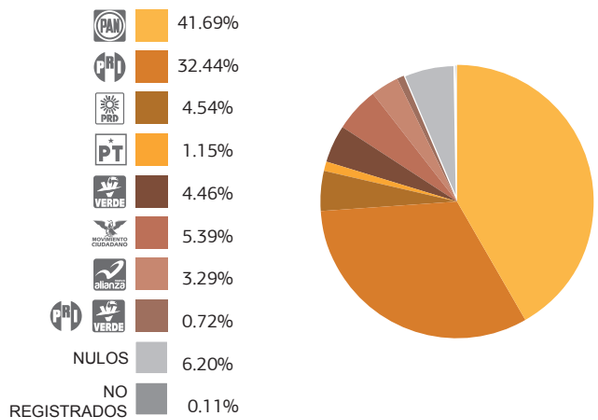

ALTERNANCIA



Distrito 03

VOTACIÓN TOTAL EMITIDA

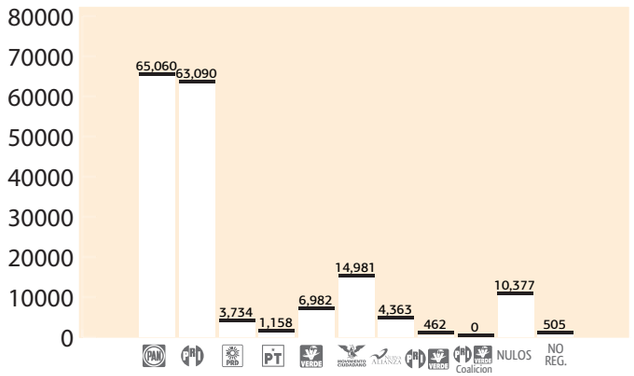

170,712
VOTACIÓN TOTAL EMITIDA

271,112
LISTADO NOMINAL

159,830
VÁLIDOS

62.96%
PARTICIPACIÓN

37.04%
ABSTENCIÓN

PORCENTAJE TOTAL POR PARTIDO

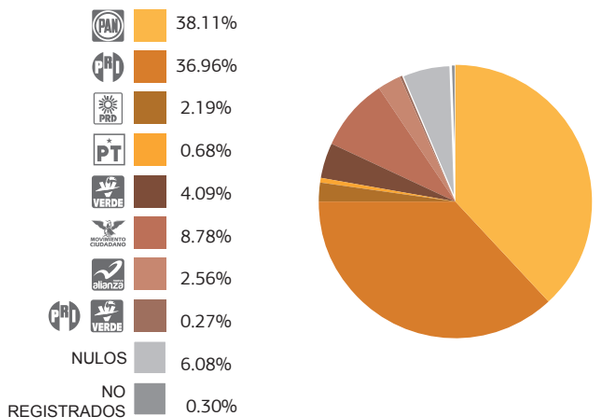

ALTERNANCIA

1995	1997	2000	2003	2006	2009	2012
PAN	PAN	PAN	PAN	PAN	PAN	PAN

Distrito 04

VOTACIÓN TOTAL EMITIDA

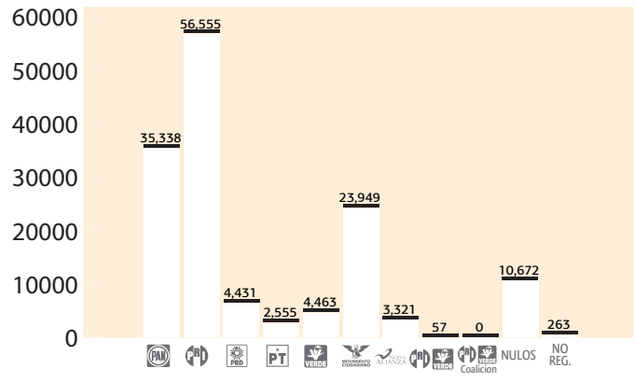

143,604
VOTACIÓN TOTAL EMITIDA

233,039
LISTADO NOMINAL

132,669
VÁLIDOS

61.62%
PARTICIPACIÓN

48.38%
ABSTENCIÓN

PORCENTAJE TOTAL POR PARTIDO

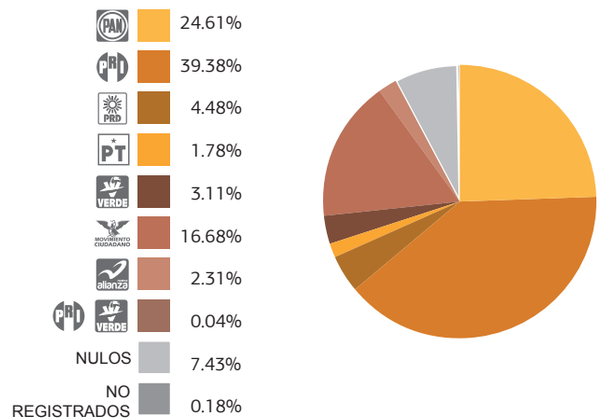

ALTERNANCIA

1995	1997	2000	2003	2006	2009	2012
PAN	PRD	PAN	PRD	PAN	PRD	PRD

Distrito 05

VOTACIÓN TOTAL EMITIDA

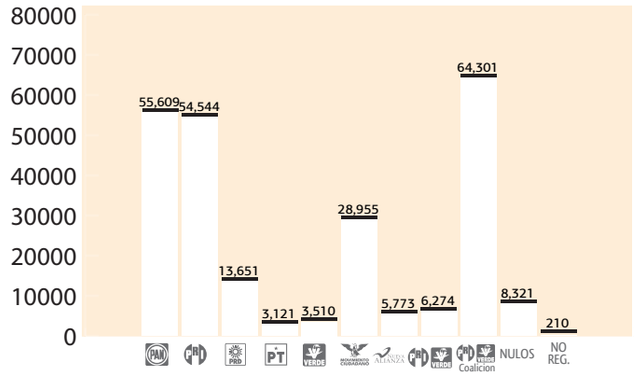

179,941
VOTACIÓN TOTAL EMITIDA

298,121
LISTADO NOMINAL

171,410
VÁLIDOS

60.35%
PARTICIPACIÓN

49.65%
ABSTENCIÓN

PORCENTAJE TOTAL POR PARTIDO

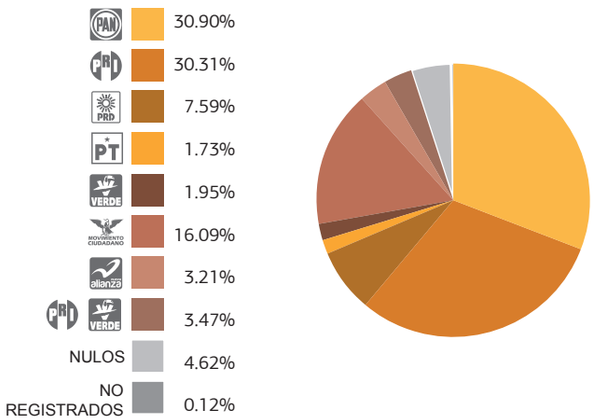

ALTERNANCIA



Distrito 06

VOTACIÓN TOTAL EMITIDA

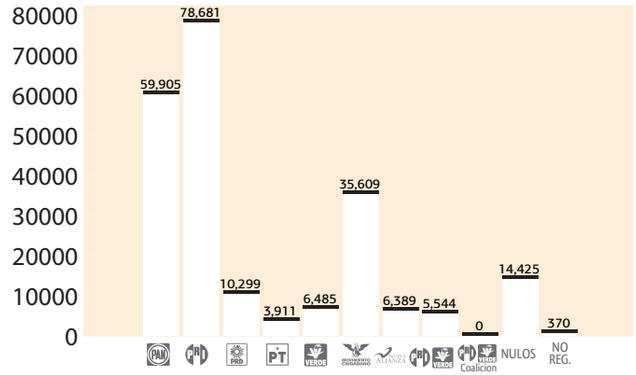

221,618
VOTACIÓN TOTAL EMITIDA

355,507
LISTADO NOMINAL

206,823
VÁLIDOS

62.20%
PARTICIPACIÓN

37.80%
ABSTENCIÓN

PORCENTAJE TOTAL POR PARTIDO

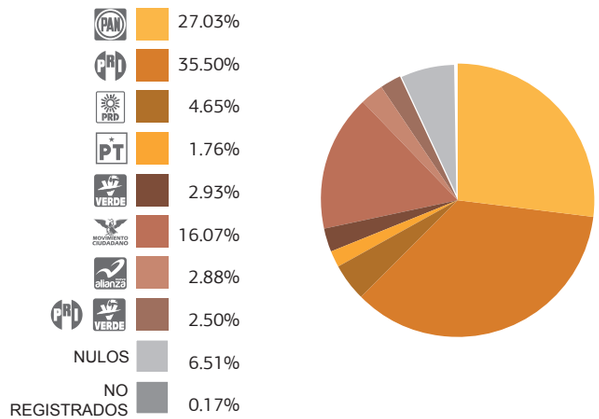

ALTERNANCIA



Distrito 07

VOTACIÓN TOTAL EMITIDA

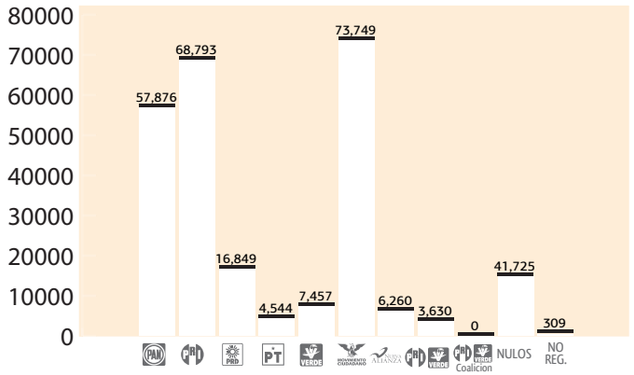

254,192
VOTACIÓN TOTAL EMITIDA

400,322
LISTADO NOMINAL

239,158
VÁLIDOS

63.49%
PARTICIPACIÓN

36.51%
ABSTENCIÓN

PORCENTAJE TOTAL POR PARTIDO

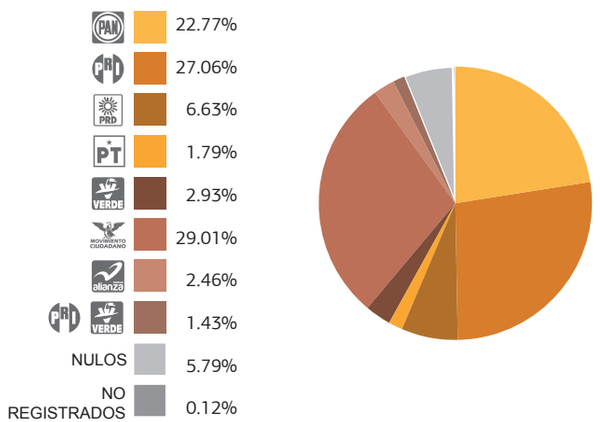

ALTERNANCIA

1995	1997	2000	2003	2006	2009	2012
PAN	PRD	PAN	PRD	PAN	PAN	MOVIMIENTO CIUDADANO

Distrito 08

VOTACIÓN TOTAL EMITIDA

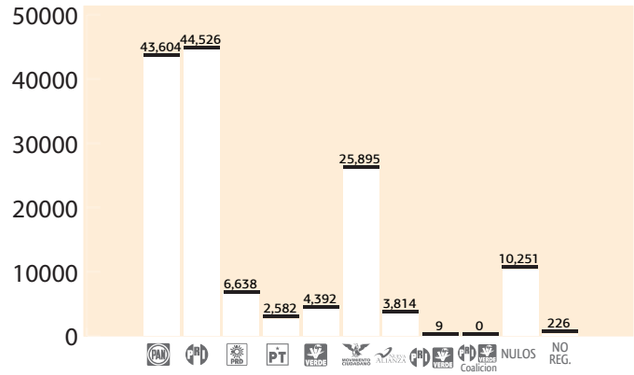

141,937
VOTACIÓN TOTAL EMITIDA

206,518
LISTADO NOMINAL

131,460
VÁLIDOS

68.72%
PARTICIPACIÓN

41.28%
ABSTENCIÓN

PORCENTAJE TOTAL POR PARTIDO

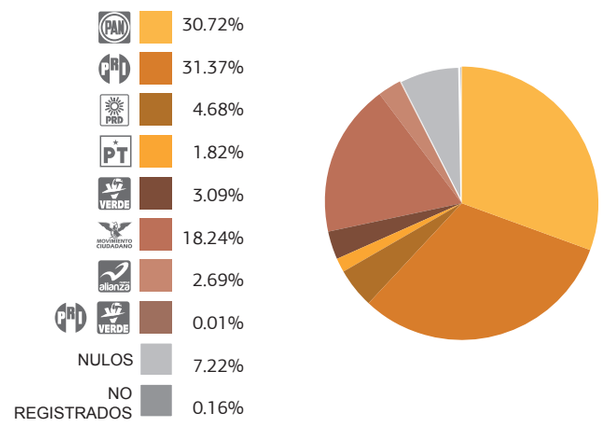

ALTERNANCIA

1995	1997	2000	2003	2006	2009	2012
PRD	PAN	PAN	PAN	PAN	PRD	PRD

Distrito 09

VOTACIÓN TOTAL EMITIDA

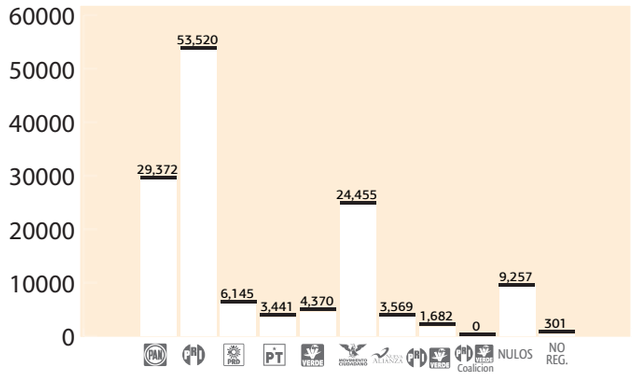

136,112
VOTACIÓN TOTAL EMITIDA

213,092
LISTADO NOMINAL

126,554
VÁLIDOS

63.87%
PARTICIPACIÓN

36.13%
ABSTENCIÓN

PORCENTAJE TOTAL POR PARTIDO

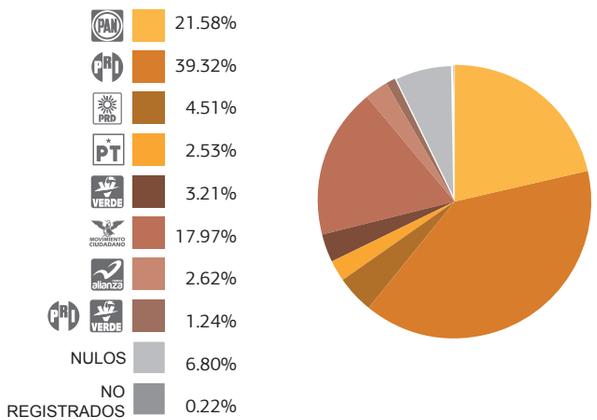

ALTERNANCIA

1995	1997	2000	2003	2006	2009	2012
PRD	PAN	PAN	PRD	PAN	PRD	PRD

Distrito 10

VOTACIÓN TOTAL EMITIDA

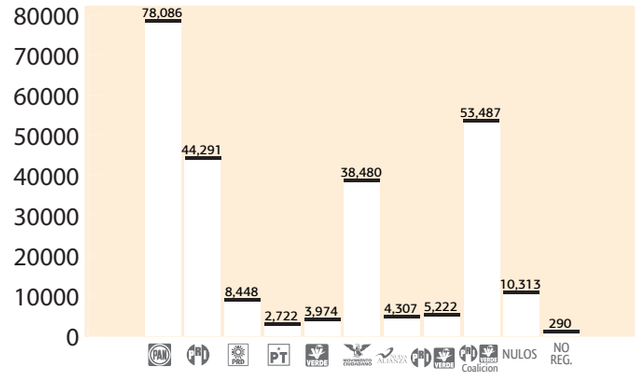

196,133
VOTACIÓN TOTAL EMITIDA

281,174
LISTADO NOMINAL

185,530
VÁLIDOS

69.75%
PARTICIPACIÓN

30.25%
ABSTENCIÓN

PORCENTAJE TOTAL POR PARTIDO

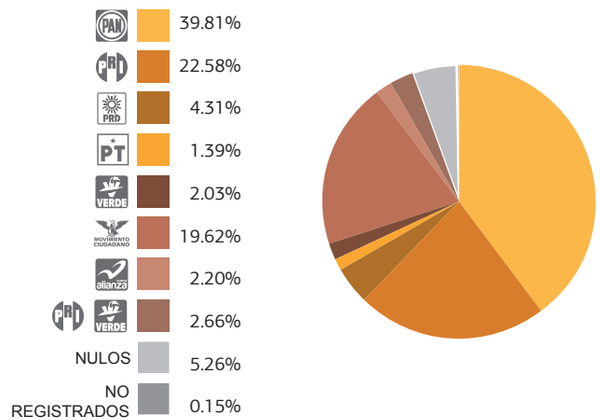

ALTERNANCIA

1995	1997	2000	2003	2006	2009	2012
PAN	PAN	PAN	PAN	PAN	PAN	PAN

Distrito 11

VOTACIÓN TOTAL EMITIDA

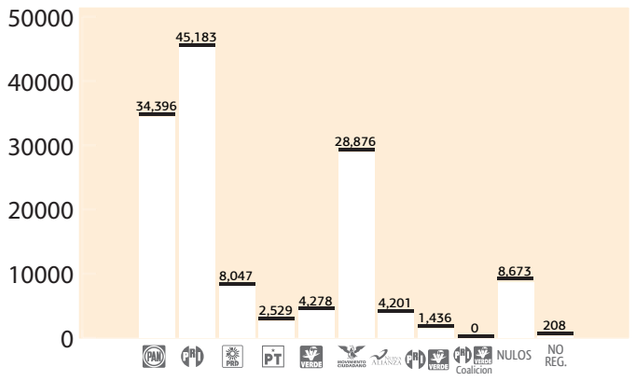

137,818
VOTACIÓN TOTAL EMITIDA

209,525
LISTADO NOMINAL

128,937
VÁLIDOS

65.77%
PARTICIPACIÓN

37.87%
ABSTENCIÓN

PORCENTAJE TOTAL POR PARTIDO

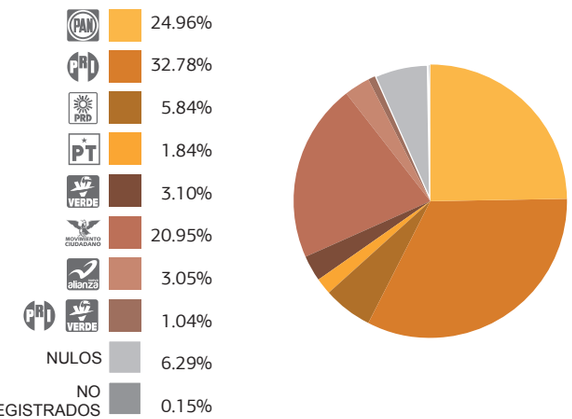

ALTERNANCIA

1995	1997	2000	2003	2006	2009	2012
PRD	PAN	PAN	PRD	PAN	PRD	PRD

Distrito 12

VOTACIÓN TOTAL EMITIDA

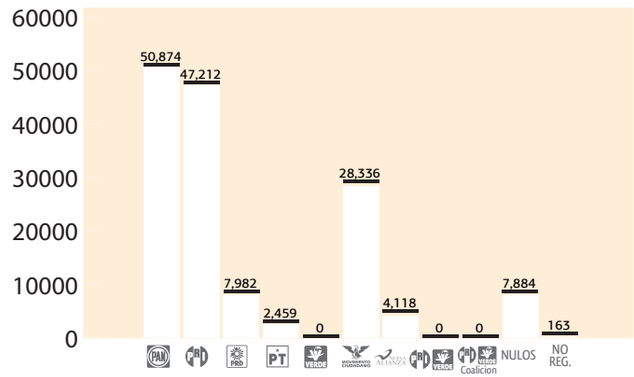

149,028
VOTACIÓN TOTAL EMITIDA

211,400
LISTADO NOMINAL

140,981
VÁLIDOS

70.49%
PARTICIPACIÓN

29.51%
ABSTENCIÓN

PORCENTAJE TOTAL POR PARTIDO

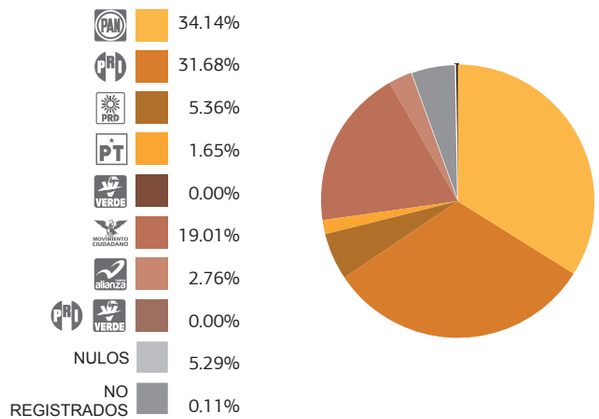

ALTERNANCIA

1995	1997	2000	2003	2006	2009	2012
PAN	PAN	PAN	PAN	PAN	PAN	PAN

Distrito 13

VOTACIÓN TOTAL EMITIDA

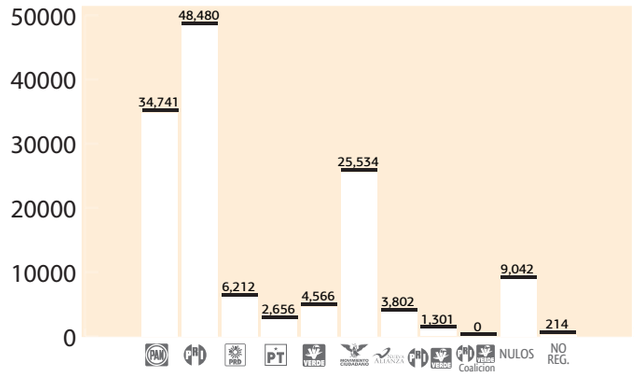

136,548 VOTACIÓN TOTAL EMITIDA

203,143 LISTADO NOMINAL

127,292 VÁLIDOS

67.21% PARTICIPACIÓN

32.79% ABSTENCIÓN

PORCENTAJE TOTAL POR PARTIDO

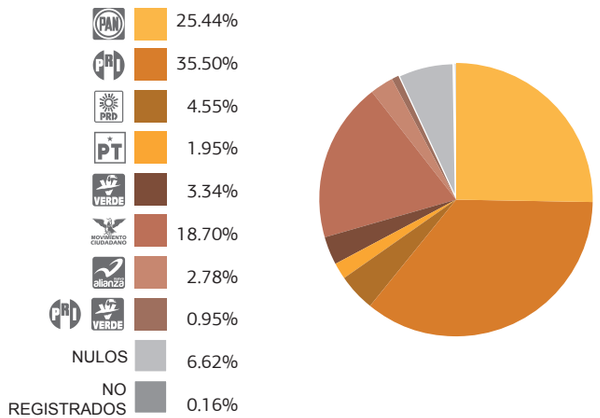

ALTERNANCIA

1995	1997	2000	2003	2006	2009	2012
PAN	PAN	PAN	PRD	PAN	PRD	PRD

Distrito 14

VOTACIÓN TOTAL EMITIDA

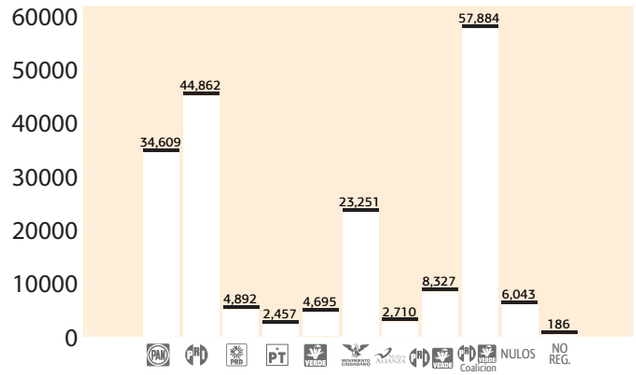

132,032 VOTACIÓN TOTAL EMITIDA

200,273 LISTADO NOMINAL

125,803 VÁLIDOS

65.52% PARTICIPACIÓN

34.48% ABSTENCIÓN

PORCENTAJE TOTAL POR PARTIDO

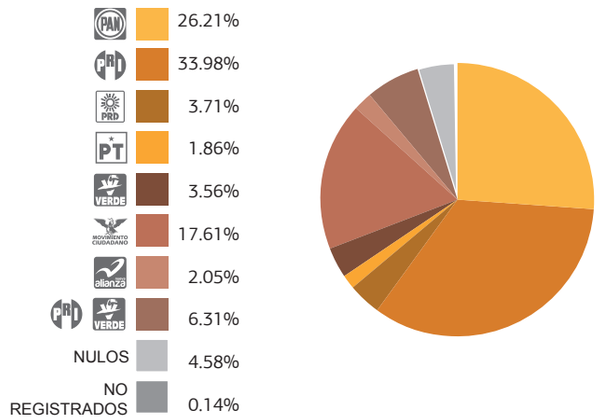

ALTERNANCIA

1995	1997	2000	2003	2006	2009	2012
PAN	PAN	PAN	PAN	PAN	PRD	PRD VERDE

Distrito 15

VOTACIÓN TOTAL EMITIDA

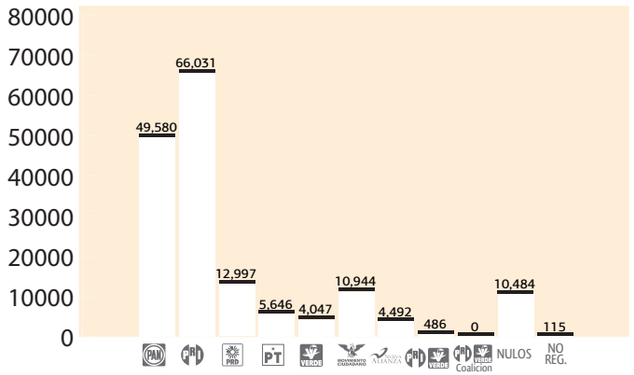

164,822
VOTACIÓN TOTAL EMITIDA

267,312
LISTADO NOMINAL

154,223
VÁLIDOS

61.65%
PARTICIPACIÓN

38.45%
ABSTENCIÓN

PORCENTAJE TOTAL POR PARTIDO

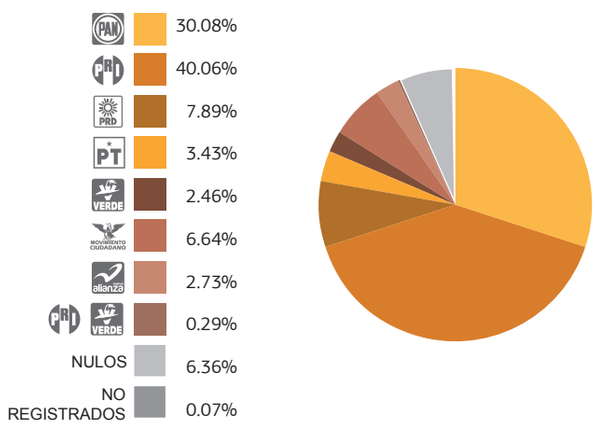

ALTERNANCIA

1995	1997	2000	2003	2006	2009	2012
PAN	PRD	PAN	PRD	PAN	PAN	PRD

Distrito 16

VOTACIÓN TOTAL EMITIDA

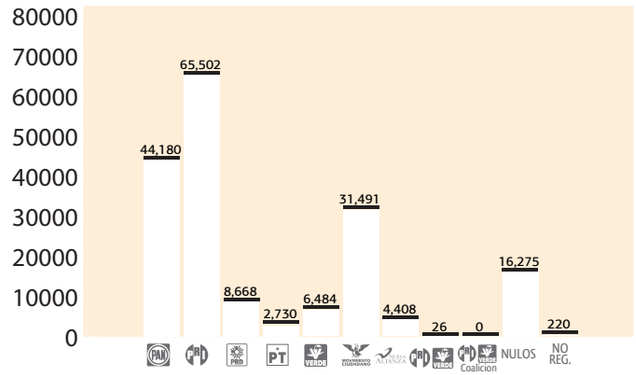

179,684
VOTACIÓN TOTAL EMITIDA

295,411
LISTADO NOMINAL

163,189
VÁLIDOS

60.82%
PARTICIPACIÓN

39.18%
ABSTENCIÓN

PORCENTAJE TOTAL POR PARTIDO

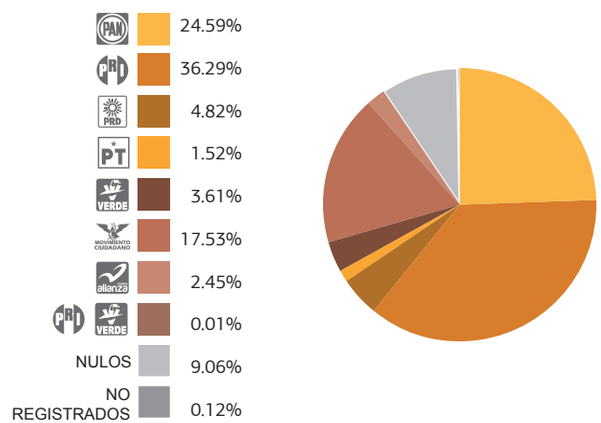

ALTERNANCIA

1995	1997	2000	2003	2006	2009	2012
PAN	PAN	PAN	PRD	PAN	PRD	PRD

Distrito 17

VOTACIÓN TOTAL EMITIDA

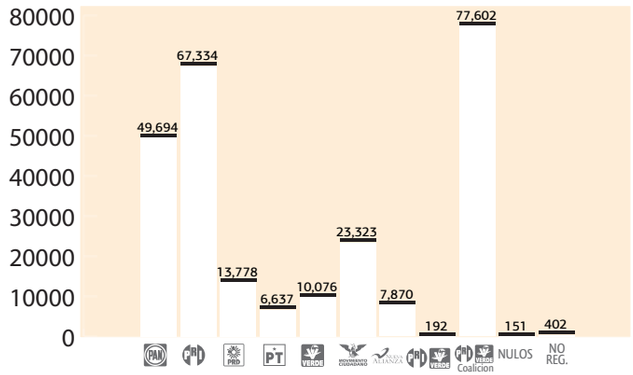

179,457
VOTACIÓN TOTAL EMITIDA

279,339
LISTADO NOMINAL

178,904
VÁLIDOS

64.24%
PARTICIPACIÓN

33.76%
ABSTENCIÓN

PORCENTAJE TOTAL POR PARTIDO

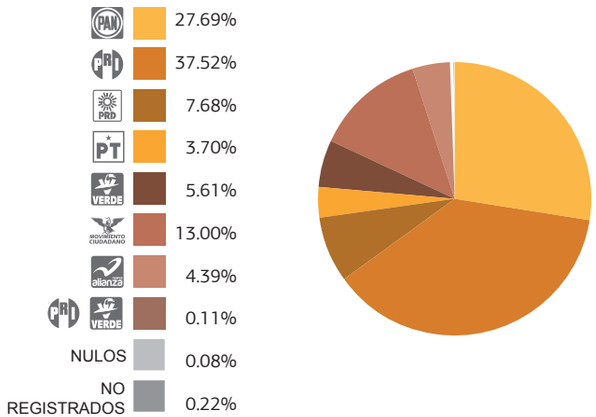

ALTERNANCIA



Distrito 18

VOTACIÓN TOTAL EMITIDA

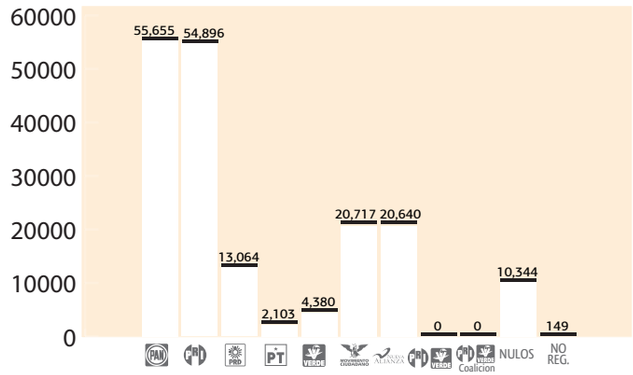

181,948
VOTACIÓN TOTAL EMITIDA

278,082
LISTADO NOMINAL

171,455
VÁLIDOS

65.42%
PARTICIPACIÓN

34.58%
ABSTENCIÓN

PORCENTAJE TOTAL POR PARTIDO

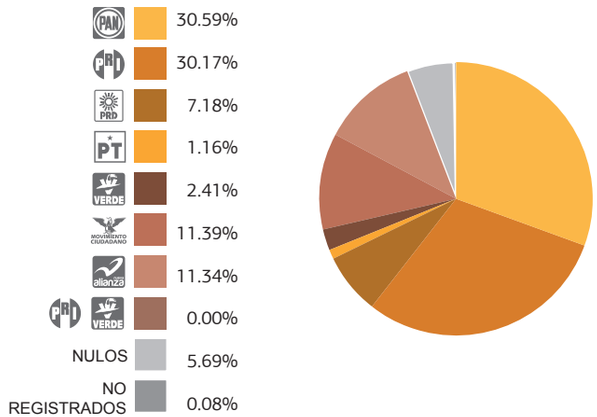

ALTERNANCIA



Distrito 19

VOTACIÓN TOTAL EMITIDA

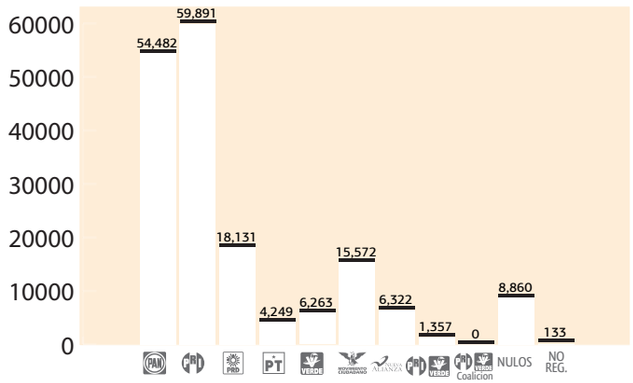

175,260 VOTACIÓN TOTAL EMITIDA

267,172 LISTADO NOMINAL

166,267 VÁLIDOS

65.59% PARTICIPACIÓN

37.43% ABSTENCIÓN

PORCENTAJE TOTAL POR PARTIDO

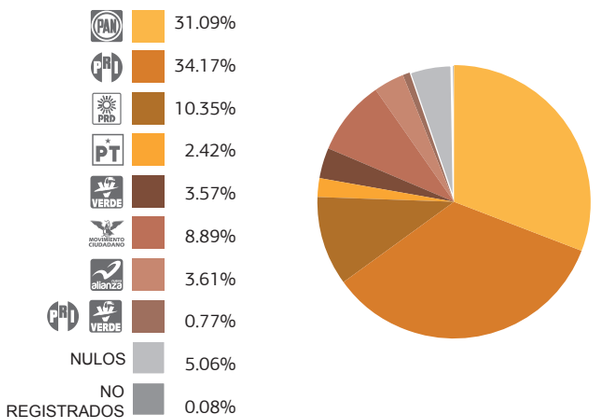

ALTERNANCIA

1995	1997	2000	2003	2006	2009	2012
PAN	PRD	PRD	PRD	PRD	PRD	PRD

Distrito 20

VOTACIÓN TOTAL EMITIDA

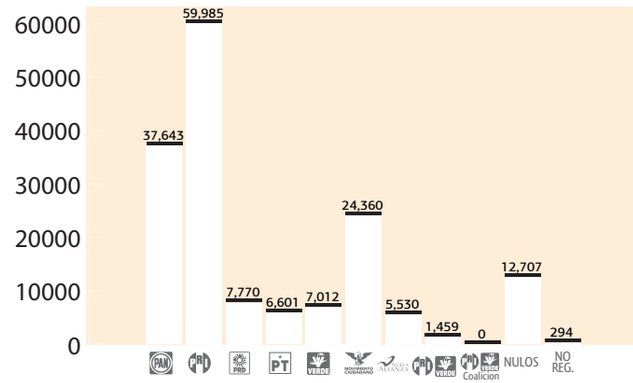

162,861 VOTACIÓN TOTAL EMITIDA

273,889 BOLETAS

149,860 VÁLIDOS

59.46% PARTICIPACIÓN

40.54% ABSTENCIÓN

PORCENTAJE TOTAL POR PARTIDO

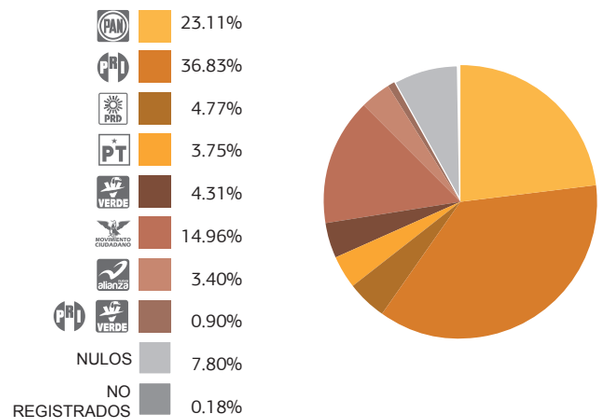

ALTERNANCIA

1995	1997	2000	2003	2006	2009	2012
PAN	PRD	PRD	PRD	PAN	PRD	PRD

Diputados electos por el principio de Mayoría Relativa

PARTIDO ACCIÓN NACIONAL	
DISTRITO 02	NORMA ANGELICA CORDERO PRADO
DISTRITO 03	ELIAS OCTAVIO IÑIGUEZ MEJIA
DISTRITO 10	LUIS GUILLERMO MARTINEZ MORA
DISTRITO 12	JOSE GILDARDO GUERRERO TORRES
DISTRITO 18	JAIME ISMAEL DIAZ BRAMBILA
PARTIDO REVOLUCIONARIO INSTITUCIONAL	
DISTRITO 01	HUGO DANIEL GAETA ESPARZA
DISTRITO 04	SALVADOR RIZO CASTELO
DISTRITO 05	GUSTAVO GONZALEZ VILLASEÑOR
DISTRITO 06	JAIME PRIETO PEREZ
DISTRITO 08	IDOLINA COSIO GAONA
DISTRITO 09	CLARA GOMEZ CARO

PARTIDO REVOLUCIONARIO INSTITUCIONAL	
DISTRITO 11	MARTIN LÓPEZ CEDILLO
DISTRITO 13	JOSE TRINIDAD PADILLA LOPEZ
DISTRITO 14	MIGUEL CASTRO REYNOSO
DISTRITO 15	JUAN MANUEL ALATORRE FRANCO
DISTRITO 16	JOAQUIN ANTONIO PORTILLA WOLFF
DISTRITO 19	ROBERTO MENDOZA CARDENAS
DISTRITO 20	NICOLAS MAESTRO LANDEROS
PARTIDO VERDE ECOLOGISTA DE MEXICO	
DISTRITO 17	J. JESUS PALOS VACA
MOVIMIENTO CIUDADANO	
DISTRITO 07	SALVADOR ZAMORA ZAMORA

Capítulo 3:
Elección de Diputados de Representación Proporcional.

Determinación de la votación efectiva para la distribución de Diputados por el principio de Representación Proporcional

PARTIDO	VOTOS	3.5% DE LA VOTACION EMITIDA	VOTOS OBTENIDOS SUPERIORES AL 3.5% DE LA VOTACION EMITIDA	PORCENTAJE DE LA VOTACIÓN EFECTIVA
PARTIDO ACCION NACIONAL	984,493	118,892	984,493	34.64
PARTIDO REVOLUCIONARIO INSTITUCIONAL	1,138,978	118,892	1,138,978	40.07
PARTIDO DE LA REVOLUCIÓN DEMOCRATICA	196,735	118,892	196,735	6.92
PARTIDO DEL TRABAJO	71,186	118,892	0	
PARTIDO VERDE ECOLOGISTA DE MEXICO	105,281	118,892	0	
PARTIDO POLITICO MOVIMIENTO CIUDADANO	522,049	118,892	522,049	18.37
PARTIDO POLITICO NUEVA ALIANZA	113,723	118,892	0	
VOTOS NULOS	259,510			
CANDIDATOS NO REGISTRADOS	4,968			
VOTACION TOTAL EMITIDA	3,396,923			
VOTACION VALIDA	3,132,445			
VOTACION EFECTIVA	2,842,255			
VOTOS DE LOS PARTIDOS QUE NO ALCANZARON 3.5%	290,190			
VOTACIÓN DEL PARTIDO QUE OBTUVO LA MAYORIA EN LA ELECCIÓN DE DIPUTADOS			1,138,978	
VOTACION PARA LA ASIGNACIÓN DE REPRESENTACIÓN PROPORCIONAL			1,703,277	

Aplicación de la fórmula para la asignación de Diputados por el principio de Representación Proporcional

Art. 19 fracción II, CEPCEJ

PARTIDO	VOTACION OBTENIDA	% DE VOTACIÓN EFECTIVA	(+) PUNTOS PORCENTUALES	(=) PORCENTAJE TOTAL DE ASIGNACION DE DIPUTADOS	(DE ACUERDO AL % ANTERIOR) TOTAL DE DIPUTADOS QUE CORRESPONDEN	(-) DIPUTADOS POR EL PRINCIPIO DE M.R. ELECTOS	(=) TOTAL DE DIPUTADOS POR EL PRINCIPIO DE R.P.
PRI	1,138,978	40.07	5	45.07	17.58	13	4

Art. 20 CEPCEJ

TOTAL DE DIPUTADOS POR EL PRINCIPIO DE R.P.	(-) NUMERO DE DIPUTADOS POR EL PRINICIPIO DE R.P. YA ASIGNADOS	(=) TOTAL DE DIPUTADOS PENDIENTES DE ASIGNAR
19	4	15

Art. 15 CEPCEJ

VOTACION TOTAL EMITIDA	(-) VOTOS NULOS Y LOS DE LOS CANDIDATOS NO REGISTRADOS	(=) VOTACION VALIDA	(-) VOTOS DE LOS PARTIDOS QUE NO ALCANZARON EL 3.5% PARA PARTICIPAR EN LA ASIGNACION DE DIPUTADOS R.P.	(=) VOTACION EFECTIVA	(-) VOTOS DEL PARTIDO QUE YA LE FUERON ASIGNADOS DIPUTADOS POR EL PRINICIPIO DE R.P.	(=) VOTACION PARA ASIGNACIÓN DE REPRESENTACIÓN PROPORCIONAL
3,396,923	264,478	3,132,445	290,190	2,842,255	1,138,978	1,703,277

Aplicación de la fórmula para la asignación de Diputados por el principio de Representación Proporcional

Art. 2, fracción I, CEPCEJ

VOTACION PARA LA ASIGNACIÓN DE REPRESENTACIÓN PROPORCIONAL	(/) NUMERO DE DIPUTACIONES NO REPARTIDAS	(=) COCIENTE NATURAL
1,703,277	15	113,551.8000

Art. 22 CEPCEJ

PARTIDO	VOTACIÓN OBTENIDA	(/) COCIENTE NATURAL	(=) NUMERO DE DIPUTADOS A ASIGNAR POR COCIENTE	NUMERO DE DIPUTADOS A ASIGNAR (UNIDAD)	(+) NUMERO DE DIPUTADOS A ASIGNAR POR RESTO MAYOR	TOTAL DEL DIPUTADOS DE R.P.
PAN	984,493	113,551.8000	8.6700	8	1	9
PRD	196,735	113,551.8000	1.7326	1	1	2
MOVIMIENTO CIUDADANO	522,049	113,551.8000	4.5975	4	0	4

Diputados electos por el principio de Representación Proporcional

PARTIDO ACCIÓN NACIONAL		
No Lista o Distrito	CANDIDATOS	LISTA O PORCENTAJE
1	JOSE HERNAN CORTES BERUMEN	LISTA
2	RICARDO RODRIGUEZ JIMENEZ	LISTA
Distrito 05	JUAN JOSE CUEVAS GARCIA	33.67%
3	MARIANA ARAMBULA MELENDEZ	LISTA
4	GABRIELA ANDALON BECERRA	LISTA
Distrito 08	VICTOR MANUEL SANCHEZ OROZCO	33.17%
5	JUAN CARLOS MARQUEZ ROSAS	LISTA
6	JOSE LUIS MUNGUIA CARDONA	LISTA
Distrito 19	ALBERTO ESQUER GUTIERREZ	33.04%

Diputados electos por el principio de Representación Proporcional

PARTIDO REVOLUCIONARIO INSTITUCIONAL		
No Lista o Distrito	CANDIDATOS	LISTA O PORCENTAJE
1	RAFAEL GONZALEZ PIMIENTA	LISTA
2	BERTHA YOLANDA RODRIGUEZ RAMIREZ	LISTA
Distrito 03	MIGUEL HERNANDEZ ANAYA	39.59%
3	HECTOR PIZANO RAMOS	LISTA

PARTIDO DE LA REVOLUCIÓN DEMOCRÁTICA		
No Lista o Distrito	CANDIDATOS	LISTA O PORCENTAJE
1	EDGAR ENRIQUE VELAZQUEZ GONZALEZ	LISTA
2	CELIA FAUSTO LIZALOA	LISTA

Diputados electos por el principio de Representación Proporcional

MOVIMIENTO CIUDADANO		
No Lista o Distrito	CANDIDATOS	LISTA O PORCENTAJE
1	JOSE CLEMENTE CASTAÑEDA HOEFLICH	LISTA
2	JULIO NELSON GARCIA SANCHEZ	LISTA
Distrito 11	VERONICA DELGADILLO GARCIA	22.68%
3	FABIOLA RAQUEL GUADALUPE LOYA HERNANDEZ	LISTA

Participación y abstención por Distrito

DISTRITO	BOLETAS	VALIDOS	PARTICIPACION	ABTSTENCION
1	268,239	171,761	64.03%	35.97%
2	272,171	164,189	60.33%	39.67%
3	283,237	170,712	60.27%	39.73%
4	242,039	143,604	59.33%	40.67%
5	311,213	179,941	57.82%	42.18%
6	369,182	221,618	60.03%	39.97%
7	416,422	254,192	61.04%	38.96%
8	215,468	141,937	65.87%	34.13%
9	221,892	136,112	61.34%	38.66%
10	292,124	196,133	67.14%	32.86%

DISTRITO	BOLETAS	VALIDOS	PARTICIPACION	ABTSTENCION
11	218,300	137,818	63.13%	36.87%
12	220,925	149,028	67.46%	32.54%
13	213,396	136,548	63.99%	36.01%
14	208,786	132,032	63.24%	36.76%
15	279,112	164,822	59.05%	40.95%
16	306,295	179,684	58.66%	41.34%
17	292,364	179,457	61.38%	38.62%
18	290,759	181,948	62.58%	37.42%
19	280,063	175,260	62.58%	37.42%
20	284,239	162,861	57.30%	42.70%

Capítulo 5:
Elección de Munícipes.

Tabla de resultados por Municipio

MUNICIPIO	PAN	PRI	PRD	PT	PVEM	MC	NAL	PRI-PVEM	PT-MC	"COAL. PRI-PVEM"	"COAL. PT-MC"	NULOS	NOREG	BOLETAS	VOTACIÓN VALIDA	VOTACION TOTAL
Acatic	2,292	3,245	766	71	678	1,362	308	374	17	4,297	1,450	331	8	15,504	9,113	9,452
%	24.25%	34.33%	8.10%	0.75%	7.17%	14.41%	3.26%	3.96%	0.18%	45.46%	15.34%	3.50%	0.08%			
Acatlán de Juárez	3,309	3,248	378	1,673	117	307	1,690	7	3	3,372	1,983	7	12	16,725	10,732	10,751
%	30.78%	30.21%	3.52%	15.56%	1.09%	2.86%	15.72%	0.07%	0.03%	31.36%	18.44%	0.07%	0.11%			
Ahualulco de Mercado	2,605	4,250	590	1,464	112	2,416	447	156	167	4,518	4,047	6	10	17,193	12,207	12,223
%	21.31%	34.77%	4.83%	11.98%	0.92%	19.77%	3.66%	1.28%	1.37%	36.96%	33.11%	0.05%	0.08%			
Amacueca	797	1,252	68	26	14	148	378	53	17	1,319	191	75	3	4,412	2,753	2,831
%	28.15%	44.22%	2.40%	0.92%	0.49%	5.23%	13.35%	1.87%	0.60%	46.59%	6.75%	2.65%	0.11%			
Amatitán	1,324	1,774	1,744	44	133	1,353	1,090	5	1	1,912	1,398	10	3	10,700	7,468	7,481
%	17.70%	23.71%	23.31%	0.59%	1.78%	18.09%	14.57%	0.07%	0.01%	25.56%	18.69%	0.13%	0.04%			
Ameca	8,674	6,933	3,412	342	429	3,366	3,241	598	82	7,960	3,790	1,023	29	47,669	27,077	28,129
%	30.84%	24.65%	12.13%	1.22%	1.53%	11.97%	11.52%	2.13%	0.29%	28.30%	13.47%	3.64%	0.10%			
Arandas	10,556	15,130	273	233	247	2,736	296	956	85	16,333	3,054	778	35	49,009	30,512	31,325
%	33.70%	48.30%	0.87%	0.74%	0.79%	8.73%	0.94%	3.05%	0.27%	52.14%	9.75%	2.48%	0.11%			
Atemajac de Brizuela	976	952	718	49	4	56	137	306	35	1,262	140	112	2	4,275	3,233	3,347
%	29.16%	28.44%	21.45%	1.46%	0.12%	1.67%	4.09%	9.14%	1.05%	37.71%	4.18%	3.35%	0.06%			

Tabla de resultados por Municipio

MUNICIPIO	PAN	PRI	PRD	PT	PVEM	MC	NAL	PRI-PVEM	PT-MC	"COAL. PRI-PVEM"	"COAL. PT-MC"	NULOS	NOREG	BOLETAS	VOTACIÓN VALIDA	VOTACION TOTAL
Atengo	1,276	1,258	0	23	10	463	0	106	30	1,374	516	56	1	4,539	3,166	3,223
%	39.59%	39.03%	0.00%	0.71%	0.31%	14.37%	0.00%	3.29%	0.93%	42.63%	16.01%	1.74%	0.03%			
Atenguillo	724	1,035	0	11	36	357	83	106	12	1,177	380	68	1	3,579	2,364	2,433
%	29.76%	42.54%	0.00%	0.45%	1.48%	14.67%	3.41%	4.36%	0.49%	48.38%	15.62%	2.79%	0.04%			
Atotonilco el Alto	7,277	13,552	2,365	293	588	624	157	1,635	69	15,775	986	790	31	44,641	26,560	27,381
%	26.58%	49.49%	8.64%	1.07%	2.15%	2.28%	0.57%	5.97%	0.25%	57.61%	3.60%	2.89%	0.11%			
Atoyac	1,981	1,918	181	77	82	135	0	0	0	2,000	212	0	2	6,878	4,374	4,376
%	45.27%	43.83%	4.14%	1.76%	1.87%	3.09%	0.00%	0.00%	0.00%	45.70%	4.84%	0.00%	0.05%			
Autlán de Navarro	7,401	6,929	447	560	180	9,465	628	733	537	7,842	10,562	840	36	46,643	26,880	27,756
%	26.66%	24.96%	1.61%	2.02%	0.65%	34.10%	2.26%	2.64%	1.93%	28.25%	38.05%	3.03%	0.13%			
Ayotlán	4,615	3,995	2,143	1,795	125	3,139	0	447	570	4,567	5,504	633	9	28,138	16,829	17,471
%	26.42%	22.87%	12.27%	10.27%	0.72%	17.97%	0.00%	2.56%	3.26%	26.14%	31.50%	3.62%	0.05%			
Ayutla	4,186	2,200	213	20	117	28	0	170	4	2,487	52	127	4	10,768	6,938	7,069
%	59.22%	31.12%	3.01%	0.28%	1.66%	0.40%	0.00%	2.40%	0.06%	35.18%	0.74%	1.80%	0.06%			
Bolaños	406	1,961	96	19	29	1,492	20	0	0	1,990	1,511	0	0	5,181	4,023	4,023
%	10.09%	48.74%	2.39%	0.47%	0.72%	37.09%	0.50%	0.00%	0.00%	49.47%	37.56%	0.00%	0.00%			

Tabla de resultados por Municipio

MUNICIPIO	PAN	PRI	PRD	PT	PVEM	MC	NAL	PRI-PVEM	PT-MC	"COAL. PRI-PVEM"	"COAL. PT-MC"	NULOS	NOREG	BOLETAS	VOTACIÓN VALIDA	VOTACION TOTAL
Cabo Corrientes	1,477	2,328	113	189	17	1,672	15	194	112	2,539	1,973	192	1	8,840	6,117	6,310
	23.41	36.89	1.79	3.00	0.27	26.50	0.24	3.07	1.77	40.24	31.27	3.04	0.02			
Cañadas de Obregón	920	1,007	52	21	16	81	0	53	1	1,076	103	88	16	3,880	2,151	2,255
	40.80	44.66	2.31	0.93	0.71	3.59	0.00	2.35	0.04	47.72	4.57	3.90	0.71			
Casimiro Castillo	2,271	2,321	1,923	49	47	263	2,482	244	13	2,612	325	387	8	16,094	9,613	10,008
	22.69	23.19	19.21	0.49	0.47	2.63	24.80	2.44	0.13	26.10	3.25	3.87	0.08			
Chapala	10,554	9,061	760	281	307	1,251	237	7	0	9,375	1,532	3	12	35,161	22,458	22,473
	46.96	40.32	3.38	1.25	1.37	5.57	1.05	0.03	0.00	41.72	6.82	0.01	0.05			
Chimaltitán	919	797	0	0	26	0	0	0	0	823	0	0	4	2,570	1,742	1,746
	52.63	45.65	0.00	0.00	1.49	0.00	0.00	0.00	0.00	47.14	0.00	0.00	0.23			
Chiquilistlán	605	672	606	19	82	61	544	62	8	816	88	120	2	4,161	2,659	2,781
	21.75	24.16	21.79	0.68	2.95	2.19	19.56	2.23	0.29	29.34	3.16	4.31	0.07			
Cihuatlán	7,161	4,665	749	260	90	1,966	753	427	94	5,182	2,320	553	5	27,106	16,165	16,723
	42.82	27.90	4.48	1.55	0.54	11.76	4.50	2.55	0.56	30.99	13.87	3.31	0.03			
Cocula	5,377	3,433	2,126	103	81	2,190	265	347	214	3,861	2,507	456	14	22,583	14,136	14,606
	36.81	23.50	14.56	0.71	0.55	14.99	1.81	2.38	1.47	26.43	17.16	3.12	0.10			

Tabla de resultados por Municipio

MUNICIPIO	PAN	PRI	PRD	PT	PVEM	MC	NAL	PRI-PVEM	PT-MC	"COAL. PRI-PVEM"	"COAL. PT-MC"	NULOS	NOREG	BOLETAS	VOTACIÓN VALIDA	VOTACION TOTAL
Colotlán	2,620	4,841	452	68	95	1,034	60	0	0	4,936	1,102	0	10	14,599	9,170	9,180
	28.54	52.73	4.92	0.74	1.03	11.26	0.65	0.00	0.00	53.77	12.00	0.00	0.11			
Concepción de Buenos Aires	925	1,382	160	57	40	609	0	13	0	1,435	666	22	3	4,726	3,186	3,211
	28.81	43.04	4.98	1.78	1.25	18.97	0.00	0.40	0.00	44.69	20.74	0.69	0.09			
Cuautitlán de García Barragán	4,491	4,829	56	27	20	28	0	179	1	5,028	56	185	3	12,473	9,631	9,819
	45.74	49.18	0.57	0.27	0.20	0.29	0.00	1.82	0.01	51.21	0.57	1.88	0.03			
Cuautla	728	586	0	0	5	0	0	34	0	625	0	11	1	2,212	1,353	1,365
	53.33	42.93	0.00	0.00	0.37	0.00	0.00	2.49	0.00	45.79	0.00	0.81	0.07			
Cuquío	1,322	2,718	2,208	149	125	2,711	0	1	6	2,844	2,866	0	3	14,318	9,240	9,243
	14.30	29.41	23.89	1.61	1.35	29.33	0.00	0.01	0.06	30.77	31.01	0.00	0.03			
Degollado	4,500	4,933	121	36	53	145	0	479	2	5,465	183	263	4	17,978	10,269	10,536
	42.71	46.82	1.15	0.34	0.50	1.38	0.00	4.55	0.02	51.87	1.74	2.50	0.04			
Ejutla	499	531	0	5	3	135	0	35	0	569	140	16	0	1,893	1,208	1,224
	40.77	43.38	0.00	0.41	0.25	11.03	0.00	2.86	0.00	46.49	11.44	1.31	0.00			
El Arenal	2,354	4,655	260	589	98	551	125	14	4	4,767	1,144	3	8	13,048	8,650	8,661
	27.18	53.75	3.00	6.80	1.13	6.36	1.44	0.16	0.05	55.04	13.21	0.03	0.09			

Tabla de resultados por Municipio

MUNICIPIO	PAN	PRI	PRD	PT	PVEM	MC	NAL	PRI-PVEM	PT-MC	"COAL. PRI-PVEM"	"COAL. PT-MC"	NULOS	NOREG	BOLETAS	VOTACIÓN VALIDA	VOTACION TOTAL
El Grullo	6,897	2,965	184	32	47	441	318	151	19	3,163	492	281	9	18,941	11,054	11,344
	60.80%	26.14%	1.62%	0.28%	0.41%	3.89%	2.80%	1.33%	0.17%	27.88%	4.34%	2.48%	0.08%			
El Limón	943	930	1,142	18	20	17	189	59	0	1,009	35	191	1	5,582	3,318	3,510
	26.87%	26.50%	32.54%	0.51%	0.57%	0.48%	5.38%	1.68%	0.00%	28.75%	1.00%	5.44%	0.03%			
El Salto	19,393	14,097	2,061	768	586	7,364	632	7,460	2,938	22,143	11,070	2,229	62	95,710	55,299	57,590
	33.67%	24.48%	3.58%	1.33%	1.02%	12.79%	1.10%	12.95%	5.10%	38.45%	19.22%	3.87%	0.11%			
Encarnación de Díaz	13,876	5,950	211	216	176	645	316	761	85	6,887	946	597	22	36,817	22,236	22,855
	60.71%	26.03%	0.92%	0.95%	0.77%	2.82%	1.38%	3.33%	0.37%	30.13%	4.14%	2.61%	0.10%			
Etzatlán	2,736	1,909	1,055	120	287	2,146	1,324	8	1	2,204	2,267	8	6	14,399	9,586	9,600
	28.50%	19.89%	10.99%	1.25%	2.99%	22.35%	13.79%	0.08%	0.01%	22.96%	23.61%	0.08%	0.06%			
Gómez Farías	1,323	2,585	678	91	94	2,142	0	0	0	2,679	2,233	0	9	11,173	6,913	6,922
	19.11%	37.34%	9.79%	1.31%	1.36%	30.94%	0.00%	0.00%	0.00%	38.70%	32.26%	0.00%	0.13%			
Guachinango	1,011	813	74	84	27	264	0	96	22	936	370	86	1	3,808	2,391	2,478
	40.80%	32.81%	2.99%	3.39%	1.09%	10.65%	0.00%	3.87%	0.89%	37.77%	14.93%	3.47%	0.04%			
Guadalajara	274,922	268,970	31,510	13,028	16,905	138,646	15,248	36,280	7,062	322,155	158,736	29,350	1,068	1,298,767	802,571	832,989
	33.00%	32.29%	3.78%	1.56%	2.03%	16.64%	1.83%	4.36%	0.85%	38.67%	19.06%	3.52%	0.13%			

Tabla de resultados por Municipio

MUNICIPIO	PAN	PRI	PRD	PT	PVEM	MC	NAL	PRI-PVEM	PT-MC	"COAL. PRI-PVEM"	"COAL. PT-MC"	NULOS	NOREG	BOLETAS	VOTACIÓN VALIDA	VOTACION TOTAL
Hostotipaquillo	831	2,091	1,266	61	52	53	150	0	0	2,143	114	0	1	6,865	4,504	4,505
	18.45%	46.42%	28.10%	1.35%	1.15%	1.18%	3.33%	0.00%	0.00%	47.57%	2.53%	0.00%	0.02%			
Huejúcar	903	1,185	129	53	114	545	484	0	0	1,299	598	0	0	5,325	3,413	3,413
	26.46%	34.72%	3.78%	1.55%	3.34%	15.97%	14.18%	0.00%	0.00%	38.06%	17.52%	0.00%	0.00%			
Huejuquilla el Alto	1,842	2,470	65	0	85	0	0	0	0	2,555	0	0	1	7,045	4,462	4,463
	41.27%	55.34%	1.46%	0.00%	1.90%	0.00%	0.00%	0.00%	0.00%	57.25%	0.00%	0.00%	0.02%			
Ixtlahuacán de los Membrillos	1,367	4,883	3,707	505	415	2,147	1,130	34	7	5,332	2,659	18	12	23,490	14,195	14,225
	9.61%	34.33%	26.06%	3.55%	2.92%	15.09%	7.94%	0.24%	0.05%	37.48%	18.69%	0.13%	0.08%			
Ixtlahuacán del Río	1,228	3,768	677	2,019	240	344	950	30	10	4,038	2,373	4	19	15,819	9,266	9,289
	13.22%	40.56%	7.29%	21.74%	2.58%	3.70%	10.23%	0.32%	0.11%	43.47%	25.55%	0.04%	0.20%			
Jalostotitlán	5,799	0	239	0	0	0	157	5,923	928	5,923	928	329	23	23,026	13,046	13,398
	43.28%	0.00%	1.78%	0.00%	0.00%	0.00%	1.17%	44.21%	6.93%	44.21%	6.93%	2.46%	0.17%			
Jamay	3,849	2,029	970	376	147	84	2,750	228	90	2,404	550	325	4	17,562	10,523	10,852
	35.47%	18.70%	8.94%	3.46%	1.35%	0.77%	25.34%	2.10%	0.83%	22.15%	5.07%	2.99%	0.04%			
Jesús Maria	3,386	3,465	0	118	548	102	0	1,223	20	5,236	240	194	11	16,222	8,862	9,067
	37.34%	38.22%	0.00%	1.30%	6.04%	1.12%	0.00%	13.49%	0.22%	57.75%	2.65%	2.14%	0.12%			

Tabla de resultados por Municipio

MUNICIPIO	PAN	PRI	PRD	PT	PVEM	MC	NAL	PRI-PVEM	PT-MC	"COAL. PRI-PVEM"	"COAL. PT-MC"	NULOS	NOREG	BOLETAS	VOTACIÓN VALIDA	VOTACION TOTAL
Jilotlán de los Dolores	1,684	2,163	0	0	26	0	0	85	0	2,274	0	58	1	6,775	3,958	4,017
	41.92%	53.85%	0.00%	0.00%	0.65%	0.00%	0.00%	2.12%	0.00%	56.61%	0.00%	1.44%	0.02%			
Jocotepec	3,746	7,552	617	268	1,021	5,560	312	55	7	8,628	5,835	15	13	30,565	19,138	19,166
	19.55%	39.40%	3.22%	1.40%	5.33%	29.01%	1.63%	0.29%	0.04%	45.02%	30.44%	0.08%	0.07%			
Juanacatlán	1,982	2,186	346	82	171	1,380	389	164	106	2,521	1,568	13	8	9,893	6,806	6,827
	29.03%	32.02%	5.07%	1.20%	2.50%	20.21%	5.70%	2.40%	1.55%	36.93%	22.97%	0.19%	0.12%			
Juchitlán	1,525	1,771	29	0	9	0	82	52	0	1,832	0	56	0	5,047	3,468	3,524
	43.27%	50.26%	0.82%	0.00%	0.26%	0.00%	2.33%	1.48%	0.00%	51.99%	0.00%	1.59%	0.00%			
La Barca	8,158	0	1,949	0	0	0	851	8,259	6,994	8,259	6,994	1,698	79	52,233	26,211	27,988
	29.15%	0.00%	6.96%	0.00%	0.00%	0.00%	3.04%	29.51%	24.99%	29.51%	24.99%	6.07%	0.28%			
La Huerta	3,595	4,707	299	132	138	1,383	879	567	59	5,412	1,574	475	8	18,636	11,759	12,242
	29.37%	38.45%	2.44%	1.08%	1.13%	11.30%	7.18%	4.63%	0.48%	44.21%	12.86%	3.88%	0.07%			
La Manzanilla de la Paz	827	496	97	20	9	938	0	0	0	505	958	0	0	3,222	2,387	2,387
	34.65%	20.78%	4.06%	0.84%	0.38%	39.30%	0.00%	0.00%	0.00%	21.16%	40.13%	0.00%	0.00%			
Lagos de Moreno	26,408	23,273	1,609	773	847	4,694	857	4,248	557	28,368	6,024	1,686	59	111,758	63,266	65,011
	40.62%	35.80%	2.47%	1.19%	1.30%	7.22%	1.32%	6.53%	0.86%	43.64%	9.27%	2.59%	0.09%			

Tabla de resultados por Municipio

MUNICIPIO	PAN	PRI	PRD	PT	PVEM	MC	NAL	PRI-PVEM	PT-MC	"COAL. PRI-PVEM"	"COAL. PT-MC"	NULOS	NOREG	BOLETAS	VOTACIÓN VALIDA	VOTACION TOTAL
Magdalena	2,916	5,532	561	80	75	145	64	37	0	5,644	225	12	3	15,591	9,410	9,425
	30.94%	58.69%	5.95%	0.85%	0.80%	1.54%	0.68%	0.39%	0.00%	59.88%	2.39%	0.13%	0.03%			
Mascota	847	2,347	0	628	89	2,297	388	267	230	2,703	3,155	157	0	10,910	7,093	7,250
	11.68%	32.37%	0.00%	8.66%	1.23%	31.68%	5.35%	3.68%	3.17%	37.28%	43.52%	2.17%	0.00%			
Mazamitla	792	3,989	1,459	60	68	276	0	24	0	4,081	336	9	3	10,070	6,668	6,680
	11.86%	59.72%	21.84%	0.90%	1.02%	4.13%	0.00%	0.36%	0.00%	61.09%	5.03%	0.13%	0.04%			
Mexticacán	1,493	1,211	0	14	8	112	144	80	6	1,299	132	69	1	5,155	3,068	3,138
	47.58%	38.59%	0.00%	0.45%	0.25%	3.57%	4.59%	2.55%	0.19%	41.40%	4.21%	2.20%	0.03%			
Mezquitic	2,370	3,502	0	0	205	0	2,032	0	0	3,707	0	0	0	11,564	8,109	8,109
	29.23%	43.19%	0.00%	0.00%	2.53%	0.00%	25.06%	0.00%	0.00%	45.71%	0.00%	0.00%	0.00%			
Mixtlán	293	694	0	28	6	548	547	49	39	749	615	41	0	3,224	2,204	2,245
	13.05%	30.91%	0.00%	1.25%	0.27%	24.41%	24.37%	2.18%	1.74%	33.36%	27.39%	1.83%	0.00%			
Ocotlán	10,673	12,132	7,433	5,518	358	2,565	782	1,006	814	13,496	8,897	1,191	38	71,133	41,281	42,510
	25.11%	28.54%	17.49%	12.98%	0.84%	6.03%	1.84%	2.37%	1.91%	31.75%	20.93%	2.80%	0.09%			
Ojuelos de Jalisco	1,353	2,555	3,057	138	97	2,359	0	1,528	1,108	4,180	3,605	567	6	18,856	12,195	12,768
	10.60%	20.01%	23.94%	1.08%	0.76%	18.48%	0.00%	11.97%	8.68%	32.74%	28.23%	4.44%	0.05%			

Tabla de resultados por Municipio

MUNICIPIO	PAN	PRI	PRD	PT	PVEM	MC	NAL	PRI-PVEM	PT-MC	"COAL. PRI-PVEM"	"COAL. PT-MC"	NULOS	NOREG	BOLETAS	VOTACIÓN VALIDA	VOTACION TOTAL
Pihuamo	905	1,922	0	150	56	2,251	309	159	125	2,137	2,526	200	4	9,900	5,877	6,081
	14.88%	31.61%	0.00%	2.47%	0.92%	37.02%	5.08%	2.61%	2.06%	35.14%	41.54%	3.29%	0.07%			
Poncitlán	2,164	5,986	3,481	307	621	4,047	3,383	0	0	6,607	4,354	9	17	32,739	19,989	20,015
	10.81%	29.91%	17.39%	1.53%	3.10%	20.22%	16.90%	0.00%	0.00%	33.01%	21.75%	0.04%	0.08%			
Puerto Vallarta	17,537	0	6,239	0	0	0	1,346	35,647	37,450	35,647	37,450	4,487	88	193,753	98,219	102,794
	17.06%	0.00%	6.07%	0.00%	0.00%	0.00%	1.31%	34.68%	36.43%	34.68%	36.43%	4.37%	0.09%			
Quitupan	1,585	2,616	0	133	160	91	0	0	0	2,776	224	0	2	9,058	4,585	4,587
	34.55%	57.03%	0.00%	2.90%	3.49%	1.98%	0.00%	0.00%	0.00%	60.52%	4.88%	0.00%	0.04%			
San Cristóbal de la Barranca	904	889	67	49	66	36	0	0	0	955	85	0	0	3,214	2,011	2,011
	44.95%	44.21%	3.33%	2.44%	3.28%	1.79%	0.00%	0.00%	0.00%	47.49%	4.23%	0.00%	0.00%			
San Diego de Alejandría	1,184	2,024	98	5	18	37	91	100	0	2,142	42	58	1	5,229	3,557	3,616
	32.74%	55.97%	2.71%	0.14%	0.50%	1.02%	2.52%	2.77%	0.00%	59.24%	1.16%	1.60%	0.03%			
San Gabriel	2,260	2,449	2,246	25	24	407	0	427	66	2,900	498	247	13	11,808	7,904	8,164
	27.68%	30.00%	27.51%	0.31%	0.29%	4.99%	0.00%	5.23%	0.81%	35.52%	6.10%	3.03%	0.16%			
San Ignacio Cerro Gordo	2,597	3,165	1,435	0	100	0	163	400	0	3,665	0	222	10	14,172	7,860	8,092
	32.09%	39.11%	17.73%	0.00%	1.24%	0.00%	2.01%	4.94%	0.00%	45.29%	0.00%	2.74%	0.12%			

Tabla de resultados por Municipio

MUNICIPIO	PAN	PRI	PRD	PT	PVEM	MC	NAL	PRI-PVEM	PT-MC	"COAL. PRI-PVEM"	"COAL. PT-MC"	NULOS	NOREG	BOLETAS	VOTACIÓN VALIDA	VOTACION TOTAL
San Juan de los Lagos	13,592	10,274	389	94	1,887	200	420	2,224	23	14,385	317	620	26	46,562	29,103	29,749
	45.69%	34.54%	1.31%	0.32%	6.34%	0.67%	1.41%	7.48%	0.08%	48.35%	1.07%	2.08%	0.09%			
San Juanito de Escobedo	900	1,866	602	890	54	374	0	0	0	1,920	1,264	0	1	7,533	4,686	4,687
	19.20%	39.81%	12.84%	18.99%	1.15%	7.98%	0.00%	0.00%	0.00%	40.96%	26.97%	0.00%	0.02%			
San Julián	2,561	4,818	0	41	53	261	188	317	21	5,188	323	133	7	12,940	8,260	8,400
	30.49%	57.36%	0.00%	0.49%	0.63%	3.11%	2.24%	3.77%	0.25%	61.76%	3.85%	1.58%	0.08%			
San Marcos	482	750	280	18	51	95	542	0	0	801	113	0	0	3,025	2,218	2,218
	21.73%	33.81%	12.62%	0.81%	2.30%	4.28%	24.44%	0.00%	0.00%	36.11%	5.09%	0.00%	0.00%			
San Martín de Bolaños	835	848	0	15	38	177	0	0	0	886	192	0	0	2,789	1,913	1,913
	43.65%	44.33%	0.00%	0.78%	1.99%	9.25%	0.00%	0.00%	0.00%	46.31%	10.04%	0.00%	0.00%			
San Martín Hidalgo	3,162	4,468	1,774	165	107	3,193	338	396	105	4,971	3,463	535	4	23,230	13,708	14,247
	22.19%	31.36%	12.45%	1.16%	0.75%	22.41%	2.37%	2.78%	0.74%	34.89%	24.31%	3.76%	0.03%			
San Miguel el Alto	5,360	5,578	415	153	195	1,429	153	627	29	6,400	1,611	380	22	23,182	13,939	14,341
	37.38%	38.90%	2.89%	1.07%	1.36%	9.96%	1.07%	4.37%	0.20%	44.63%	11.23%	2.65%	0.15%			
San Pedro Tlaquepaque	64,190	89,445	10,414	3,150	5,847	44,751	5,033	14,511	2,316	109,803	50,217	9,756	455	421,687	239,657	249,868
	25.69%	35.80%	4.17%	1.26%	2.34%	17.91%	2.01%	5.81%	0.93%	43.94%	20.10%	3.90%	0.18%			

Tabla de resultados por Municipio

MUNICIPIO	PAN	PRI	PRD	PT	PVEM	MC	NAL	PRI-PVEM	PT-MC	"COAL. PRI-PVEM"	"COAL. PT-MC"	NULOS	NOREG	BOLETAS	VOTACIÓN VALIDA	VOTACION TOTAL
San Sebastián del Oeste	168	1,356	1,162	201	14	86	110	83	27	1,453	314	140	0	4,831	3,207	3,347
	5.02%	40.51%	34.72%	6.01%	0.42%	2.57%	3.29%	2.48%	0.81%	43.41%	9.38%	4.18%	0.00%			
Santa María de los Ángeles	822	1,113	225	0	39	0	0	0	0	1,152	0	0	1	3,344	2,199	2,200
	37.36%	50.59%	10.23%	0.00%	1.77%	0.00%	0.00%	0.00%	0.00%	52.36%	0.00%	0.00%	0.05%			
Santa María del Oro	655	698	0	0	4	0	0	8	0	710	0	11	0	2,297	1,365	1,376
	47.60%	50.73%	0.00%	0.00%	0.29%	0.00%	0.00%	0.58%	0.00%	51.60%	0.00%	0.80%	0.00%			
Sayula	2,789	3,934	2,473	258	184	2,300	3,531	280	105	4,398	2,663	457	7	25,085	15,854	16,318
	17.09%	24.11%	15.16%	1.58%	1.13%	14.09%	21.64%	1.72%	0.64%	26.95%	16.32%	2.80%	0.04%			
Tala	8,859	10,452	4,871	1,948	451	1,228	883	20	9	10,923	3,185	13	24	48,485	28,721	28,758
	30.81%	36.34%	16.94%	6.77%	1.57%	4.27%	3.07%	0.07%	0.03%	37.98%	11.08%	0.05%	0.08%			
Talpa de Allende	2,110	3,090	65	31	107	23	1,089	282	7	3,479	61	187	3	10,714	6,804	6,994
	30.17%	44.18%	0.93%	0.44%	1.53%	0.33%	15.57%	4.03%	0.10%	49.74%	0.87%	2.67%	0.04%			
Tamazula de Gordiano	5,101	5,843	7,564	111	146	207	0	573	16	6,562	334	756	8	35,386	19,562	20,326
	25.10%	28.75%	37.21%	0.55%	0.72%	1.02%	0.00%	2.82%	0.08%	32.28%	1.64%	3.72%	0.04%			
Tapalpa	695	0	1,447	0	0	0	2,559	2,311	1,796	2,311	1,796	327	8	12,142	8,808	9,143
	7.60%	0.00%	15.83%	0.00%	0.00%	0.00%	27.99%	25.28%	19.64%	25.28%	19.64%	3.58%	0.09%			

Tabla de resultados por Municipio

MUNICIPIO	PAN	PRI	PRD	PT	PVEM	MC	NAL	PRI-PVEM	PT-MC	"COAL. PRI-PVEM"	"COAL. PT-MC"	NULOS	NOREG	BOLETAS	VOTACIÓN VALIDA	VOTACION TOTAL
Tecalitlán	2,598	0	2,767	0	0	0	0	2,502	0	2,502	0	240	1	13,448	7,867	8,108
	32.04%	0.00%	34.13%	0.00%	0.00%	0.00%	0.00%	30.86%	0.00%	30.86%	0.00%	2.96%	0.01%			
Techaluta de Monte-negro	512	474	101	893	13	141	0	0	0	487	1,034	0	2	2,992	2,134	2,136
	23.97%	22.19%	4.73%	41.81%	0.61%	6.60%	0.00%	0.00%	0.00%	22.80%	48.41%	0.00%	0.09%			
Tecolotlán	2,934	2,792	2,037	30	29	28	522	169	2	2,990	60	247	4	13,216	8,543	8,794
	33.36%	31.75%	23.16%	0.34%	0.33%	0.32%	5.94%	1.92%	0.02%	34.00%	0.68%	2.81%	0.05%			
Tenamaxtlán	1,964	1,636	113	0	22	0	77	181	0	1,839	0	52	0	6,167	3,993	4,045
	48.55%	40.44%	2.79%	0.00%	0.54%	0.00%	1.90%	4.47%	0.00%	45.46%	0.00%	1.29%	0.00%			
Teocaltiche	3,717	8,022	3,591	176	159	217	162	650	44	8,831	437	683	3	30,841	16,738	17,424
	21.33%	46.04%	20.61%	1.01%	0.91%	1.25%	0.93%	3.73%	0.25%	50.68%	2.51%	3.92%	0.02%			
Teocuitatlán de Corona	2,777	2,948	0	53	89	235	185	0	0	3,037	288	1	1	9,799	6,287	6,289
	44.16%	46.88%	0.00%	0.84%	1.42%	3.74%	2.94%	0.00%	0.00%	48.29%	4.58%	0.02%	0.02%			
Tepatitlán de Morelos	20,120	0	968	0	0	0	1,033	19,358	16,541	19,358	16,541	2,878	735	105,468	58,020	61,633
	32.64%	0.00%	1.57%	0.00%	0.00%	0.00%	1.68%	31.41%	26.84%	31.41%	26.84%	4.67%	1.19%			
Tequila	7,466	2,879	4,302	435	454	1,522	138	0	0	3,333	1,957	0	7	28,805	17,196	17,203
	43.40%	16.74%	25.01%	2.53%	2.64%	8.85%	0.80%	0.00%	0.00%	19.37%	11.38%	0.00%	0.04%			

Tabla de resultados por Municipio

MUNICIPIO	PAN	PRI	PRD	PT	PVEM	MC	NAL	PRI-PVEM	PT-MC	"COAL. PRI-PVEM"	"COAL. PT-MC"	NULOS	NOREG	BOLETAS	VOTACIÓN VALIDA	VOTACION TOTAL
Teuchitlán	1,161	1,686	2,071	61	61	202	236	0	0	1,747	263	0	4	7,634	5,478	5,482
	21.18%	30.76%	37.78%	1.11%	1.11%	3.68%	4.30%	0.00%	0.00%	31.87%	4.80%	0.00%	0.07%			
Tizapán el Alto	1,606	3,560	368	191	224	1,235	1,697	0	0	3,784	1,426	0	6	16,272	8,881	8,887
	18.07%	40.06%	4.14%	2.15%	2.52%	13.90%	19.10%	0.00%	0.00%	42.58%	16.05%	0.00%	0.07%			
Tlajomulco de Zúñiga	20,278	20,604	21,939	2,906	1,477	48,063	1,383	2,948	3,215	25,029	54,184	4,545	129	205,320	122,813	127,487
	15.91%	16.16%	17.21%	2.28%	1.16%	37.70%	1.08%	2.31%	2.52%	19.63%	42.50%	3.57%	0.10%			
Tolimán	734	1,823	131	967	26	422	22	134	388	1,983	1,777	166	2	7,514	4,647	4,815
	15.24%	37.86%	2.72%	20.08%	0.54%	8.76%	0.46%	2.78%	8.06%	41.18%	36.91%	3.45%	0.04%			
Tomatlán	3,870	0	4,662	0	0	0	860	4,377	866	4,377	866	685	16	25,343	14,635	15,336
	25.23%	0.00%	30.40%	0.00%	0.00%	0.00%	5.61%	28.54%	5.65%	28.54%	5.65%	4.47%	0.10%			
Tonalá	44,923	62,528	7,933	3,727	3,696	19,083	3,897	8,913	1,075	75,137	23,885	7,031	325	284,239	155,775	163,131
	27.54%	38.33%	4.86%	2.28%	2.27%	11.70%	2.39%	5.46%	0.66%	46.06%	14.64%	4.31%	0.20%			
Tonaya	1,612	1,403	559	0	10	0	0	100	0	1,513	0	52	1	5,331	3,684	3,737
	43.14%	37.54%	14.96%	0.00%	0.27%	0.00%	0.00%	2.68%	0.00%	40.49%	0.00%	1.39%	0.03%			
Tonila	1,694	1,192	959	24	17	17	0	99	11	1,308	52	102	15	5,623	4,013	4,130
	41.02%	28.86%	23.22%	0.58%	0.41%	0.41%	0.00%	2.40%	0.27%	31.67%	1.26%	2.47%	0.36%			

Tabla de resultados por Municipio

MUNICIPIO	PAN	PRI	PRD	PT	PVEM	MC	NAL	PRI-PVEM	PT-MC	"COAL. PRI-PVEM"	"COAL. PT-MC"	NULOS	NOREG	BOLETAS	VOTACIÓN VALIDA	VOTACION TOTAL
Totatiche	895	999	636	35	47	61	0	0	0	1,046	96	0	0	4,144	2,673	2,673
	33.48%	37.37%	23.79%	1.31%	1.76%	2.28%	0.00%	0.00%	0.00%	39.13%	3.59%	0.00%	0.00%			
Tototlán	3,638	3,615	357	1,672	74	215	358	251	220	3,940	2,107	374	5	17,542	10,400	10,779
	33.75%	33.54%	3.31%	15.51%	0.69%	1.99%	3.32%	2.33%	2.04%	36.55%	19.55%	3.47%	0.05%			
Tuxcacuesco	361	815	648	10	8	94	613	83	9	906	113	107	1	3,726	2,641	2,749
	13.13%	29.65%	23.57%	0.36%	0.29%	3.42%	22.30%	3.02%	0.33%	32.96%	4.11%	3.89%	0.04%			
Tuxcueca	630	1,199	26	529	61	47	1,005	13	5	1,273	581	6	1	5,219	3,515	3,522
	17.89%	34.04%	0.74%	15.02%	1.73%	1.33%	28.53%	0.37%	0.14%	36.14%	16.50%	0.17%	0.03%			
Tuxpan	2,165	3,219	1,738	2,294	725	328	4,059	1,054	452	4,998	3,074	597	7	26,556	16,034	16,638
	13.01%	19.35%	10.45%	13.79%	4.36%	1.97%	24.40%	6.33%	2.72%	30.04%	18.48%	3.59%	0.04%			
Unión de San Antonio	3,440	2,677	59	140	82	1,607	3	379	80	3,138	1,827	288	2	13,336	8,467	8,757
	39.28%	30.57%	0.67%	1.60%	0.94%	18.35%	0.03%	4.33%	0.91%	35.83%	20.86%	3.29%	0.02%			
Unión de Tula	2,147	3,857	264	27	50	56	341	206	12	4,113	95	179	3	11,694	6,960	7,142
	30.06%	54.00%	3.70%	0.38%	0.70%	0.78%	4.77%	2.88%	0.17%	57.59%	1.33%	2.51%	0.04%			
Valle de Guadalupe	1,691	1,404	0	17	23	164	0	140	3	1,567	184	72	0	5,645	3,442	3,514
	48.12%	39.95%	0.00%	0.48%	0.65%	4.67%	0.00%	3.98%	0.09%	44.59%	5.24%	2.05%	0.00%			

Tabla de resultados por Municipio

MUNICIPIO	PAN	PRI	PRD	PT	PVEM	MC	NAL	PRI-PVEM	PT-MC	"COAL. PRI-PVEM"	"COAL. PT-MC"	NULOS	NOREG	BOLETAS	VOTACIÓN VALIDA	VOTACION TOTAL
Valle de Juárez	1,774	1,073	0	28	33	418	0	0	0	1,106	446	0	5	5,190	3,326	3,331
	53.26%	32.21%	0.00%	0.84%	0.99%	12.55%	0.00%	0.00%	0.00%	33.20%	13.39%	0.00%	0.15%			
Villa Corona	2,936	2,888	435	719	41	380	703	166	111	3,095	1,210	259	3	14,278	8,379	8,641
	33.98%	33.42%	5.03%	8.32%	0.47%	4.40%	8.14%	1.92%	1.28%	35.82%	14.00%	3.00%	0.03%			
Villa Guerrero	1,231	1,713	222	0	49	0	0	0	0	1,762	0	0	1	4,724	3,215	3,216
	38.28%	53.26%	6.90%	0.00%	1.52%	0.00%	0.00%	0.00%	0.00%	54.79%	0.00%	0.00%	0.03%			
Villa Hidalgo	2,153	2,196	59	31	113	286	3,094	164	5	2,473	322	285	3	13,676	8,101	8,389
	25.66%	26.18%	0.70%	0.37%	1.35%	3.41%	36.88%	1.95%	0.06%	29.48%	3.84%	3.40%	0.04%			
Villa Purificación	2,065	2,296	307	37	56	333	798	182	7	2,534	377	184	4	9,731	6,081	6,269
	32.94%	36.62%	4.90%	0.59%	0.89%	5.31%	12.73%	2.90%	0.11%	40.42%	6.01%	2.94%	0.06%			
Yahualica de González Gallo	4,939	3,718	0	216	86	1,841	133	526	301	4,330	2,358	290	3	19,702	11,760	12,053
	40.98%	30.85%	0.00%	1.79%	0.71%	15.27%	1.10%	4.36%	2.50%	35.92%	19.56%	2.41%	0.02%			
Zacoalco de Torres	1,046	5,269	2,432	180	882	3,387	340	14	0	6,165	3,567	3	6	22,409	13,550	13,559
	7.71%	38.86%	17.94%	1.33%	6.50%	24.98%	2.51%	0.10%	0.00%	45.47%	26.31%	0.02%	0.04%			
Zapopan	184,256	182,972	22,911	7,477	12,134	89,307	10,702	26,834	4,483	221,940	101,267	21,009	760	903,345	541,076	562,845
	32.74%	32.51%	4.07%	1.33%	2.16%	15.87%	1.90%	4.77%	0.80%	39.43%	17.99%	3.73%	0.14%			

Tabla de resultados por Municipio

MUNICIPIO	PAN	PRI	PRD	PT	PVEM	MC	NAL	PRI-PVEM	PT-MC	"COAL. PRI-PVEM"	"COAL. PT-MC"	NULOS	NOREG	BOLETAS	VOTACIÓN VALIDA	VOTACION TOTAL
Zapotiltic	2,883	4,207	3,337	132	241	2,205	396	424	38	4,872	2,375	530	5	23,460	13,863	14,398
	20.02%	29.22%	23.18%	0.92%	1.67%	15.31%	2.75%	2.94%	0.26%	33.84%	16.50%	3.68%	0.03%			
Zapotitlán de Vadillo	993	1,382	629	8	14	133	0	61	0	1,457	141	93	1	4,885	3,220	3,314
	29.96%	41.70%	18.98%	0.24%	0.42%	4.01%	0.00%	1.84%	0.00%	43.96%	4.25%	2.81%	0.03%			
Zapotlán del Rey	2,077	2,335	2,351	57	86	248	0	944	45	3,365	350	306	2	13,338	8,143	8,451
	24.58%	27.63%	27.82%	0.67%	1.02%	2.93%	0.00%	11.17%	0.53%	39.82%	4.14%	3.62%	0.02%			
Zapotlán el Grande	13,088	17,864	6,168	635	944	4,291	1,423	2,258	405	21,066	5,331	1,532	45	78,949	47,076	48,653
	26.90%	36.72%	12.68%	1.31%	1.94%	8.82%	2.92%	4.64%	0.83%	43.30%	10.96%	3.15%	0.09%			
Zapotlanejo	9,824	13,626	1,568	393	802	755	0	0	0	14,428	1,148	0	30	47,306	26,968	26,998
	36.39%	50.47%	5.81%	1.46%	2.97%	2.80	0.00	0.00	0.00	53.44	4.25	0.00	0.11			

Mapa de resultados por Municipio

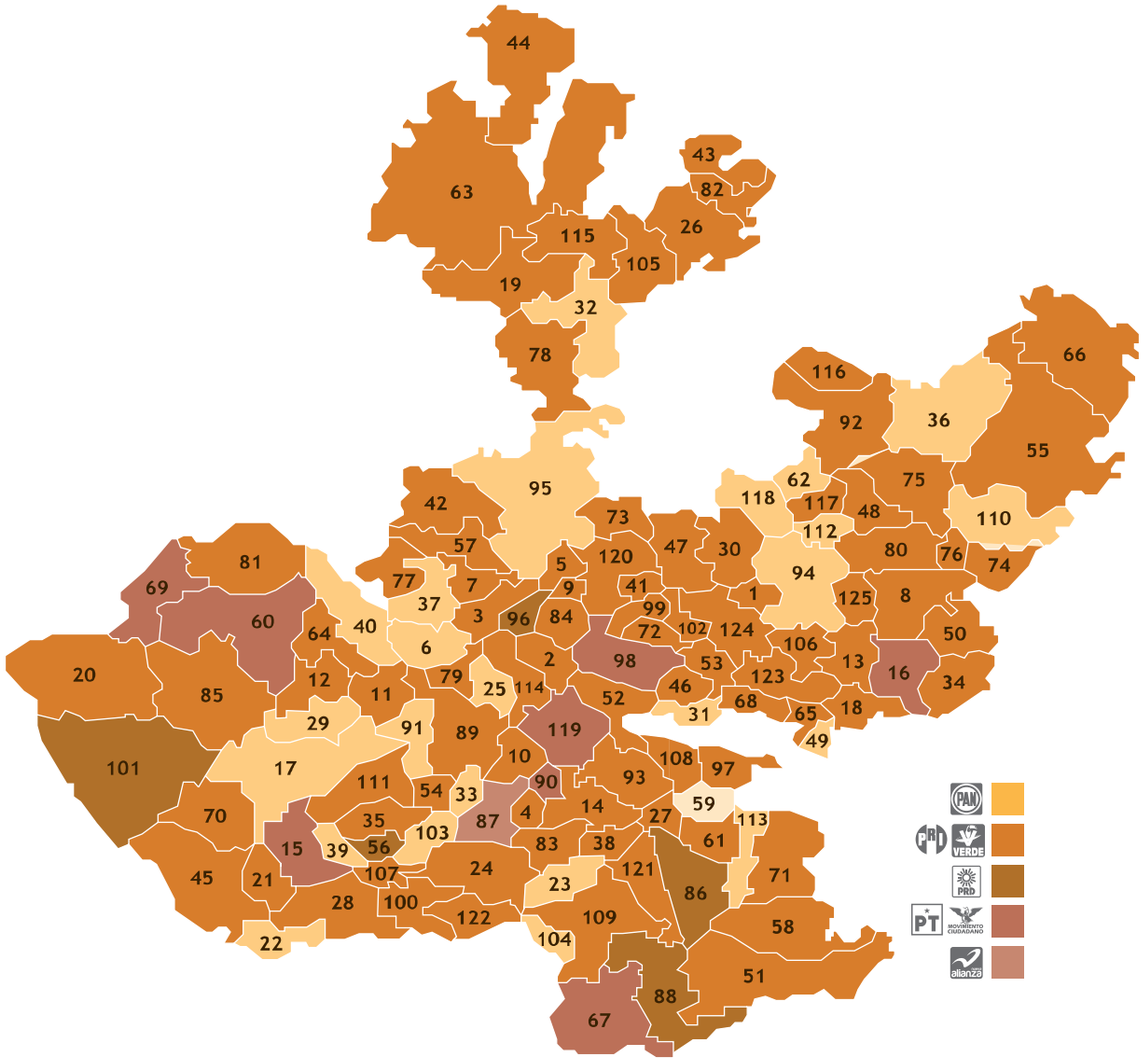

PRI - PVEM

1. Acatic
2. Acatlán de Juárez
3. Ahualulco de Mercado
4. Amacueca
5. Amatitán
7. San Juanito de Escobedo
8. Arandas
9. El Arenal
10. Atemajac de Brizuela
11. Atengo
12. Atenguillo
13. Atotonilco el Alto
14. Atoyac
18. La Barca
19. Bolaños
20. Cabo Corrientes
21. Casimiro Castillo
23. Zapotlán el Grande
24. San Gabriel
26. Colotlán
27. Concepción de Buenos Aires
28. Cuautitlán de García Barragán
30. Cuquío
34. Degollado
35. Ejutla
38. Gómez Farías
41. Guadalajara
42. Hostotipaquillo
43. Huejúcar
44. Huejuquilla el Alto
45. La Huerta
46. Ixtlahuacán de los Membrillos
47. Ixtlahuacán del Río
48. Jalostotitlán
50. Jesús Maria
51. Jilotlán de los Dolores
52. Jocotepec
53. Juanacatlán
54. Juchitlán
55. Lagos de Moreno
57. Magdalena
61. Mazamitla
63. Mezquitic
64. Mixtlán
65. Ocotlán
66. Ojuelos de Jalisco
68. Poncitlán
70. Villa Purificación
71. Quitupan
72. El Salto
73. San Cristóbal de la Barranca
74. San Diego de Alejandría
75. San Juan de los Lagos
76. San Julián
77. San Marcos
78. San Martín de Bolaños
79. San Martín Hidalgo
80. San Miguel el Alto
81. San Sebastián del Oeste
82. Santa María de los Ángeles
82. Santa María del Oro
83. Sayula
84. Tala
85. Talpa de Allende
89. Tecolotlán
92. Teocaltiche
93. Teocuitatlán de Corona
97. Tizapán el Alto
100. Tolimán
102. Tonalá
105. Totatiche
106. Tototlán
107. Tuxcacuesco
108. Tuxcueca
109. Tuxpan
111. Unión de Tula
114. Villa Corona
115. Villa Guerrero
115. Villa Hidalgo
117. Cañadas de Obregón
119. Zacoalco de Torres
120. Zapopan
121. Zapotiltic
122. Zapotitlán de Vadillo
123. Zapotlán del Rey
124. Zapotlanejo
125. San Ignacio Cerro Gordo

PAN

6. Ameca
17. Ayutla
22. Cihuatlán
25. Cocula
29. Cuautla
31. Chapala
32. Chimaltitán
33. Chiquilistlán
36. Encarnación de Díaz
38. El Grullo
37. Etzatlán
40. Guachinango
49. Jamay
62. Mexticacán
91. Tenamaxtlán
94. Tepatitlán de Morelos
95. Tequila
103. Tonaya
104. Tonila
110. Unión de San Antonio
112. Valle de Guadalupe
113. Valle de Juárez
118. Yahualica de González Gallo

PT - MC

15. Autlán de Navarro
16. Ayotlán
59. La Manzanilla de la Paz
60. Mascota
67. Pihuamo
69. Puerto Vallarta
90. Techaluta de Montenegro
98. Tlajomulco de Zúñiga

PRD

56. El Limón
86. Tamazula de Gordiano
88. Tecalitlán
96. Teuchitlán

NAL

87. Tapalpa

Resultados elección de Munícipes

VOTACIÓN TOTAL EMITIDA

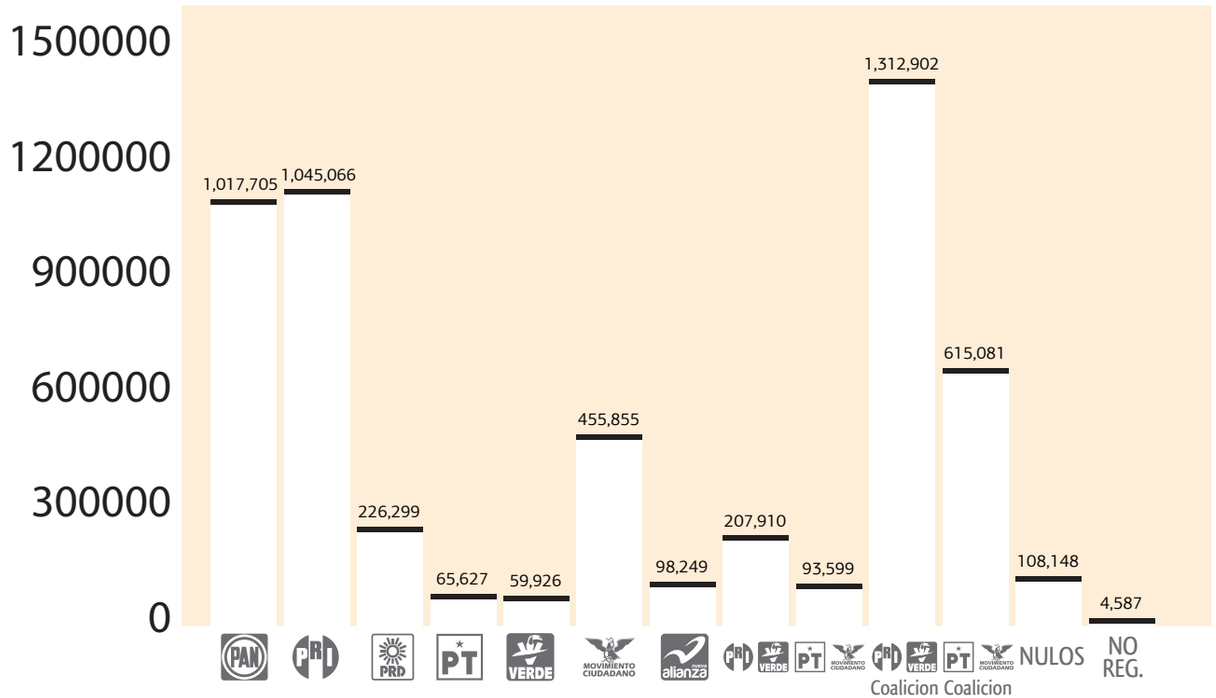

PORCENTAJE TOTAL POR PARTIDO

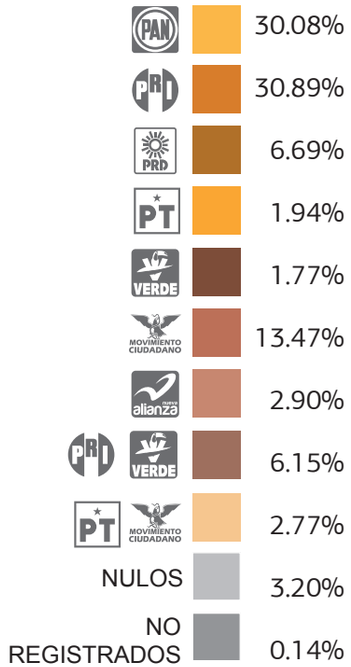

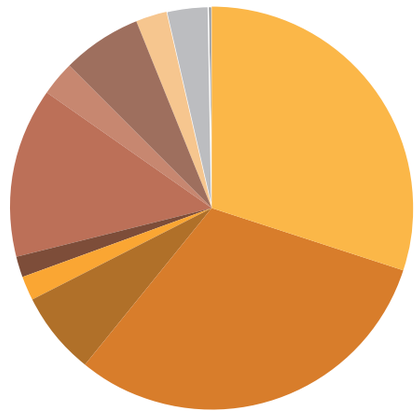

3,382,972
VOTACIÓN TOTAL EMITIDA

5,260,351
LISTADO NOMINAL

64.31%
PARTICIPACIÓN

35.69%
ABSTENCIÓN

Acatic

VOTACIÓN TOTAL EMITIDA

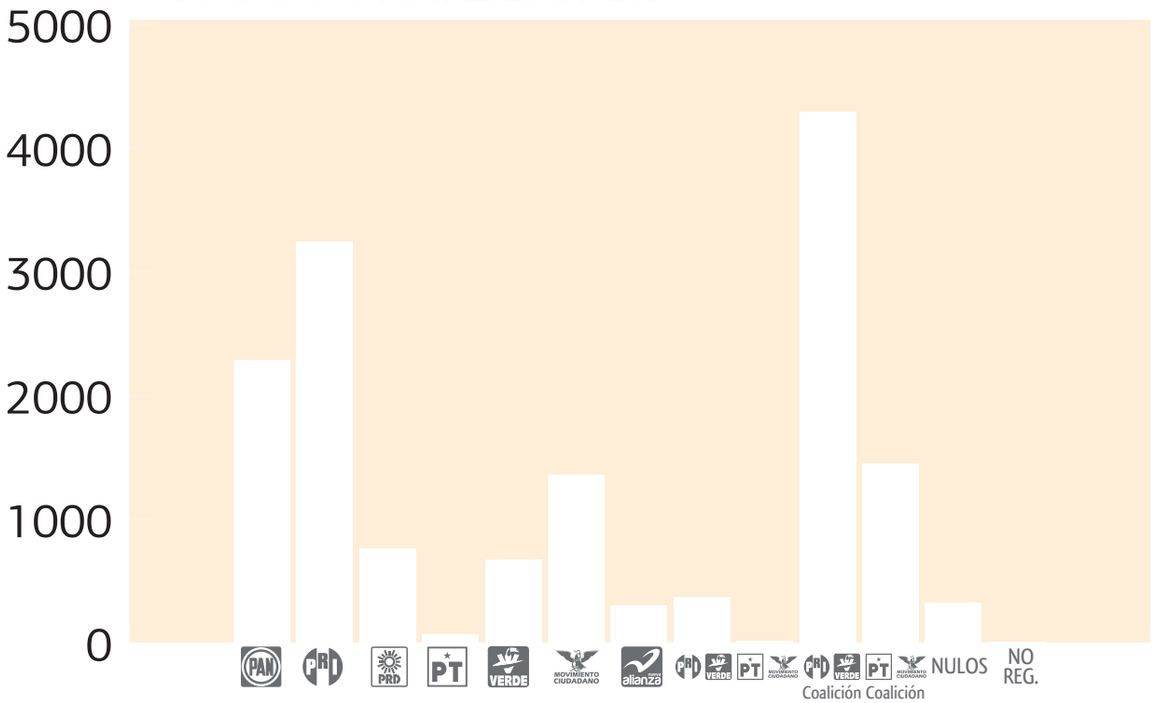

RESULTADO POR PARTIDO

	TOTAL	PORCENTAJE
PAN	2,292	28.15%
PRD	3,245	44.22%
PRD	766	2.40%
PT	71	0.92%
VERDE	678	0.49%
MOVIMIENTO CIUDADANO	1,362	5.23%
alianza	308	13.35%
PRD VERDE	374	1.87%
PT MOVIMIENTO CIUDADANO	17	0.60%
NULOS	331	2.65%
NO REGISTRADOS	8	0.11%

INTEGRACIÓN DE AYUNTAMIENTO

PRI-PVEM	
PRESIDENTE	ARTURO HERNANDEZ CARBAJAL
REGIDOR	VERONICA CASTAÑEDA VEGA
REGIDOR	RODOLFO VELAZQUEZ LOZA
REGIDOR	RAFAEL LOPEZ ESQUEDA
REGIDOR	MARICELA GONZALEZ LOPEZ
REGIDOR	SANDRA CASTAÑEDA ALATORRE
SÍNDICO	RAMON PAREDES HERNANDEZ
RP	
PAN	RAFAEL LUJANO GARCIA
PAN	ELVIA VERONICA CASILLAS GONZALEZ
PRD	JUAN ABEL CAMARENA MEDINA
PT-MC	PEDRO LUJANO GUZMAN

ALTERNANCIA

1988	1992	1995	1997	2000	2003	2006	2009	2012
PRD	PAN	PAN	PAN	PRD	PRD	PAN	PAN	PRD VERDE

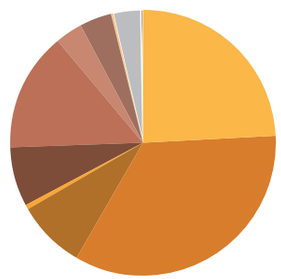

9,452 VOTACIÓN TOTAL EMITIDA

14,879 LISTADO NOMINAL

63.52% PARTICIPACIÓN

36.47% ABSTENCIÓN

Acatlán de Juárez

VOTACIÓN TOTAL EMITIDA

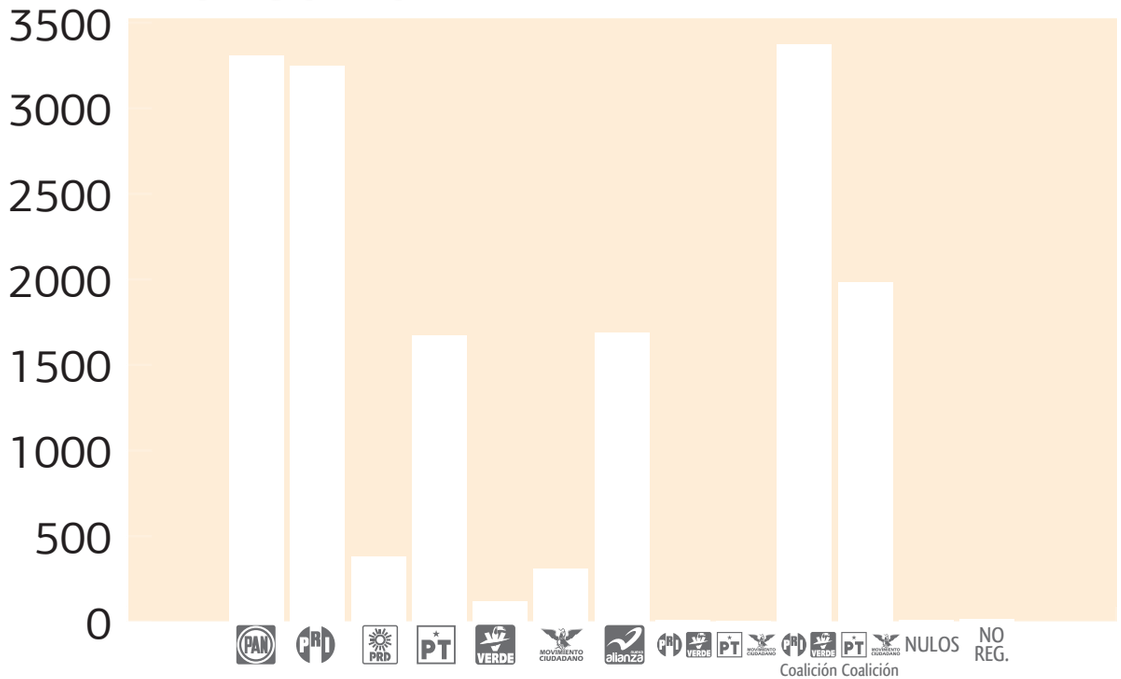

RESULTADO POR PARTIDO

	TOTAL	PORCENTAJE
PAN	3,309	30.78%
PRD	3,248	30.21%
PRD	378	3.52%
PT	1,673	15.56%
VERDE	117	1.09%
MOVIMIENTO CIUDADANO	307	2.86%
NUEVA ALIANZA	1,690	15.72%
PRD VERDE	7	0.07%
PT MOVIMIENTO CIUDADANO	3	0.03%
NULOS	7	0.07%
NO REGISTRADOS	12	0.11%

INTEGRACIÓN DE AYUNTAMIENTO

PRI-PVEM

PRESIDENTE	EMETERIO CORONA VAZQUEZ
REGIDOR	VICTOR ANGEL SURO CARRILLO
REGIDOR	AIDA YUSEL FRIAS MENDOZA
REGIDOR	DIEGO ISRAEL MARTIN PIMIENTA
REGIDOR	OCTAVIO DOMINGUEZ GONZALEZ
REGIDOR	DELIA ARACELI DIAZ FLORES
SÍNDICO	JESUS TONATIUH RICO CAMACHO

RP

PAN	ARTURO CONTRERAS CARDENAS
PAN	FELICIANO GONZALEZ TORRES
PT-MC	RICARDO GONZALEZ CRUZ
NAL	J. JESUS MEDINA ORTIZ

ALTERNANCIA

1988	1992	1995	1997	2000	2003	2006	2009	2012
PRD	PRD	PRD	VERDE	PRD	PRD	PRD PT	PAN	PRD VERDE

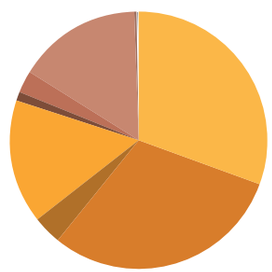

10,751 VOTACIÓN TOTAL EMITIDA

16,050 LISTADO NOMINAL

69.98% PARTICIPACIÓN

33.01% ABSTENCIÓN

Ahualulco de Mercado

VOTACIÓN TOTAL EMITIDA

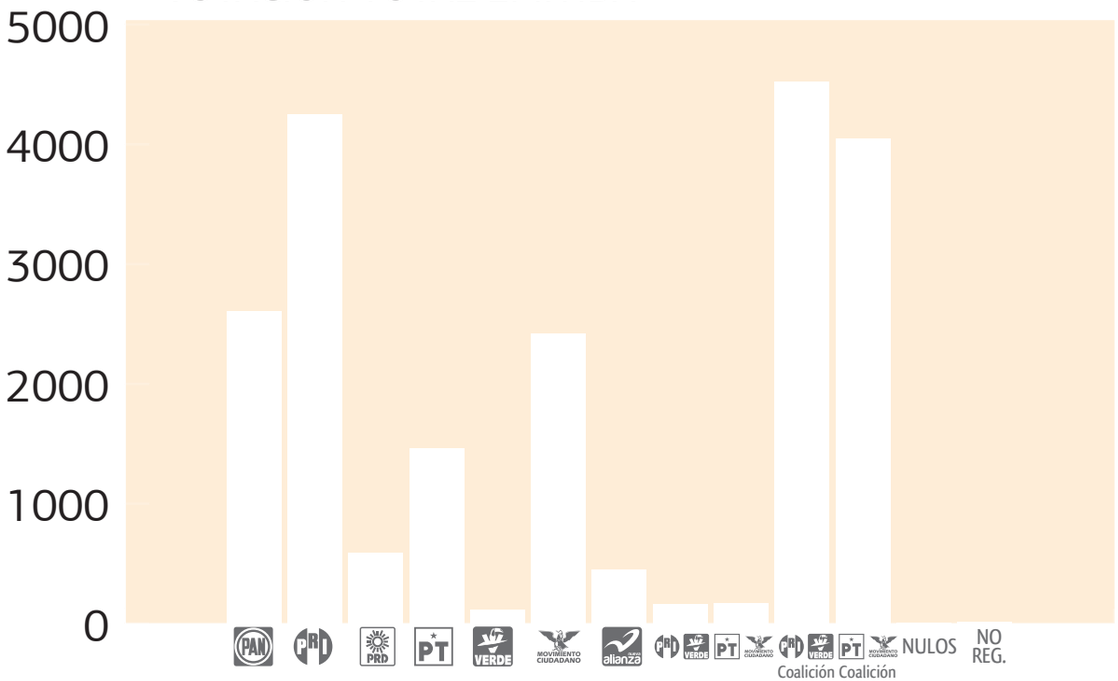

ALTERNANCIA

1988	1992	1995	1997	2000	2003	2006	2009	2012

RESULTADO POR PARTIDO

	TOTAL	PORCENTAJE
PAN	2,605	21.31%
PRD	4,250	34.77%
PRD	590	4.83%
PT	1,464	11.98%
VERDE	112	0.92%
MOVIMIENTO CIUDADANO	2,416	19.77%
alianza	447	3.66%
PRD VERDE	156	1.28%
PT MOVIMIENTO CIUDADANO	167	1.37%
NULOS	6	0.05%
NO REGISTRADOS	10	0.08%

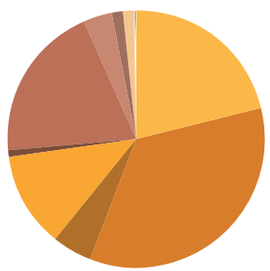

INTEGRACIÓN DE AYUNTAMIENTO

PRI-PVEM	
PRESIDENTE	GERARDO MAURICIO GUIZAR MACIAS
REGIDOR	MARIA ELENA GOMEZ QUINTERO
REGIDOR	ROSA GARCIA RODRIGUEZ
REGIDOR	JOSE FELIX MEDINA RAMIREZ
REGIDOR	ARACELI CECILIA AYALA MONJO
REGIDOR	GUSTAVO GONZALEZ VALLEJO
SÍNDICO	OSCAR FABIAN CARRILLO ESTRADA
RP	
PAN	GONZALO MONJO MENDOZA
PAN	MARIA FELIX SOLIZ ROBLEZ
PT-MC	JOSE BLADIMIR ARREOLA ALVAREZ
PT-MC	MARTHA PATRICIA GUTIERREZ BECERRA

12,223
VOTACIÓN TOTAL EMITIDA

16,468
LISTADO NOMINAL

74.22%
PARTICIPACIÓN

25.78%
ABSTENCIÓN

Amacueca

VOTACIÓN TOTAL EMITIDA

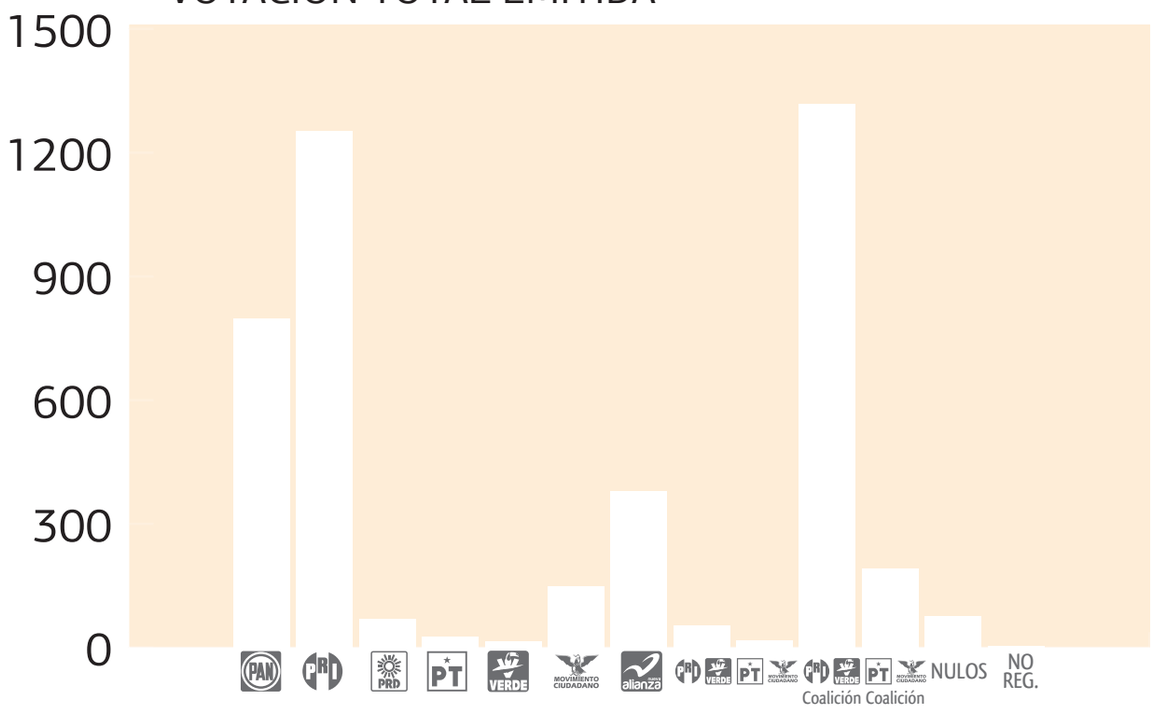

RESULTADO POR PARTIDO

	TOTAL	PORCENTAJE
PAN	797	28.15%
PRD	1,252	44.22%
PRD	68	2.40%
PT	26	0.92%
VERDE	14	0.49%
MOVIMIENTO CIUDADANO	148	5.23%
alianza	378	13.35%
PRD VERDE	53	1.87%
PT MOVIMIENTO CIUDADANO	17	0.60%
NULOS	75	2.65%
NO REGISTRADOS	3	0.11%

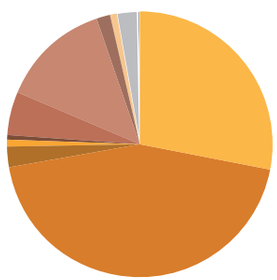

INTEGRACIÓN DE AYUNTAMIENTO

PRI-PVEM

PRESIDENTE	ENRIQUE ROJAS DIAZ
REGIDOR	MARIA GENOVEVA MOYA SANTANA
REGIDOR	JOSE ALBERTO CHAVEZ RUIZ
REGIDOR	ANGELA SILVA HERNANDEZ
REGIDOR	SALVADOR CHAVEZ GARCIA
REGIDOR	J. NATIVIDAD SANABRIA FUENTES
SÍNDICO	LUZ ELVIRA DURAN VALENZUELA

RP

PAN	MARTIN CRUZ FRANCO
PAN	MAURICIA YEPEZ ORONA
PAN	MARCO ANTONIO SOLANO DE LA CRUZ
NAL	MARIA SOLEDAD OLIVARES MARQUEZ

2,831
VOTACIÓN TOTAL EMITIDA

4,178
LISTADO NOMINAL

67.61%
PARTICIPACIÓN

32.39%
ABSTENCIÓN

ALTERNANCIA

1988	1992	1995	1997	2000	2003	2006	2009	2012
PRD	PRD	PAN	PRD	PAN	PAN	PRD	PRD alianza	PRD VERDE

Amatitán

VOTACIÓN TOTAL EMITIDA

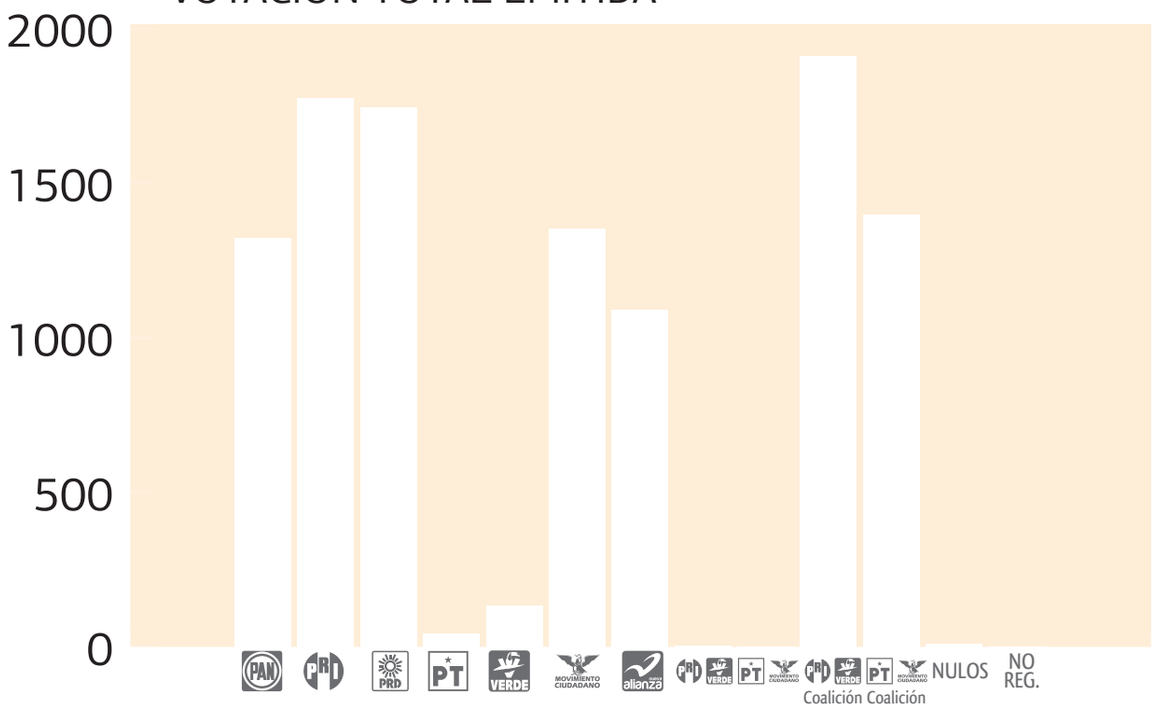

RESULTADO POR PARTIDO

	TOTAL	PORCENTAJE
PAN	1,324	17.70%
PRD	1,774	23.71%
PRD	1,744	23.31%
PT	44	0.59%
VERDE	133	1.78%
MOVIMIENTO CIUDADANO	1,353	18.09%
alianza	1,090	14.57%
PRD VERDE	5	0.07%
PT MOVIMIENTO CIUDADANO	1	0.01%
NULOS	10	0.13%
NO REGISTRADOS	3	0.04%

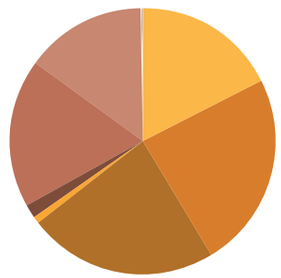

INTEGRACIÓN DE AYUNTAMIENTO

PRI-PVEM

PRESIDENTE	JAIME VILLALOBOS RIVERA
REGIDOR	KARLA MARELYN IÑIGUEZ MELENDREZ
REGIDOR	ISIDRO ROBLES HERNANDEZ
REGIDOR	YOLANDA SOLIS ESPINOZA
REGIDOR	FABIAN TIRADO GODINEZ
REGIDOR	JOSE TRINIDAD LARA CORTES
SÍNDICO	HEIDI ASURIM AVIÑA RAMIREZ

RP

PAN	JOSE ROBERTO RAVELERO ZEPEDA
PRD	RAUL CALDERON ZEPEDA
PT-MC	RUBEN NUÑEZ YERA
NAL	JOSE RAUL ANDRES ONTIVEROS BAHNSEN

7,481
VOTACIÓN TOTAL EMITIDA

10,250
LISTADO NOMINAL

72.98%
PARTICIPACIÓN

27.02%
ABSTENCIÓN

ALTERNANCIA



Ameca

VOTACIÓN TOTAL EMITIDA

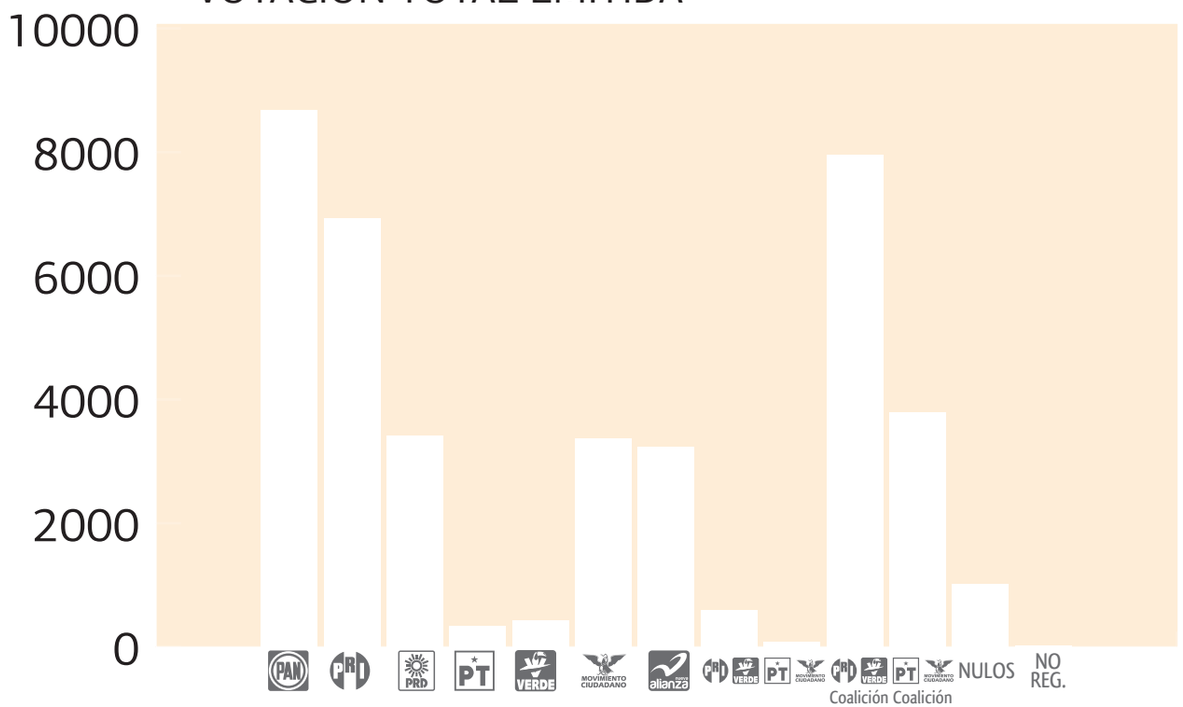

RESULTADO POR PARTIDO

	TOTAL	PORCENTAJE
PAN	8,674	30.84%
PRD	6,933	24.65%
PRD	3,412	12.13%
PT	342	1.22%
VERDE	429	1.53%
MOVIMIENTO CIUDADANO	3,366	11.97%
nueva alianza	3,241	11.52%
PRD VERDE	598	2.13%
PT MOVIMIENTO CIUDADANO	82	0.29%
NULOS	1,023	3.64%
NO REGISTRADOS	29	0.10%

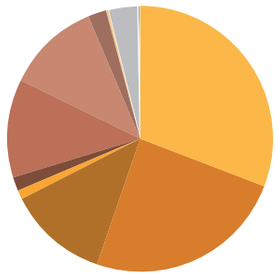

INTEGRACIÓN DE AYUNTAMIENTO

PAN	
PRESIDENTE	MARGARITO PACHECO OLIVA
REGIDOR	MAIRA LETICIA VAZQUEZ SANCHEZ
REGIDOR	MARIO SALAZAR RUBIO
REGIDOR	JOEL GARCIA GARCIA
REGIDOR	MARIA YOLANDA TAPIA TORO
REGIDOR	SILVIA ARACELI AGUILAR RODRIGUEZ
REGIDOR	JOSE MA. ANAYA OROZCO
REGIDOR	ANA MARIA AHUMADA MEZA
SÍNDICO	JOSE GILBERTO CORTES
RP	
PRI-PVEM	ABRAHAM AGUILAR MERINO
PRI-PVEM	JOSE FRANCISCO PALACIOS MERINO
PRD	MARIA AURORA VELASCO MEDINA
PT-MC	ERNESTO MARIN JIMENEZ
NAL	FRANCISCO JAVIER GIL PAREJA

28,129
VOTACIÓN TOTAL EMITIDA

45,569
LISTADO NOMINAL

61.72%
PARTICIPACIÓN

38.28%
ABSTENCIÓN

ALTERNANCIA

1988	1992	1995	1997	2000	2003	2006	2009	2012
PRD	PRD	PAN	PRD	PAN	VERDE	PAN	PRD alianza	PRD VERDE

Arandas

VOTACIÓN TOTAL EMITIDA

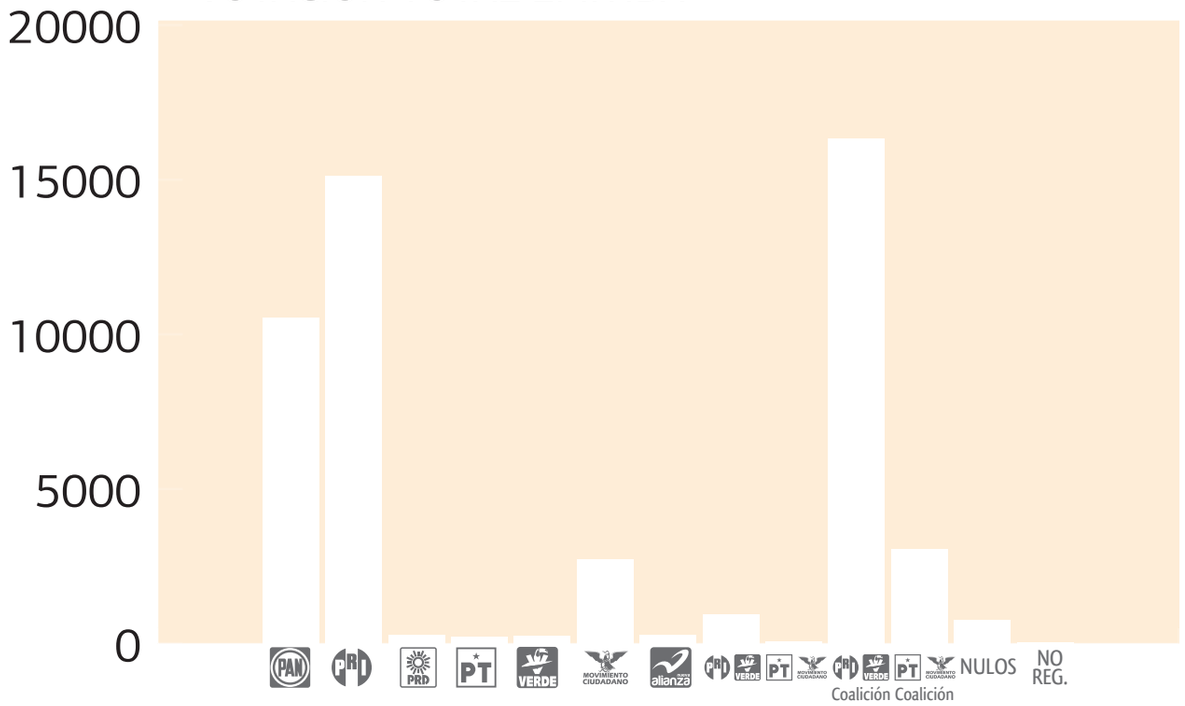

RESULTADO POR PARTIDO

	TOTAL	PORCENTAJE
PAN	10,556	33.70%
PRD	15,130	48.30%
PRD	273	0.87%
PT	233	0.74%
VERDE	247	0.79%
MOVIMIENTO CIUDADANO	2,736	8.73%
NUEVA ALIANZA	296	0.94%
PRD VERDE	956	3.05%
PT MOVIMIENTO CIUDADANO	85	0.27%
NULOS	778	2.48%
NO REGISTRADOS	35	0.11%

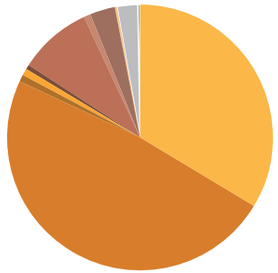

INTEGRACIÓN DE AYUNTAMIENTO

PRI-PVEM	
PRESIDENTE	OMAR HERNANDEZ HERNANDEZ
REGIDOR	LIBORIO MARTINEZ GASCON
REGIDOR	MARTA IRENE LOPEZ AGUAYO
REGIDOR	ANA MARIA ENRIQUEZ BRAVO
REGIDOR	JUAN ANTONIO HUERTA CERVANTES
REGIDOR	EFREN DIAZ RODRIGUEZ
REGIDOR	MARIA MARTA LEON JAUREGUI
REGIDOR	JUAN PONCE TORRES
SÍNDICO	CARLOS AUGUSTO CISNEROS CARDONA
RP	
PAN	RICARDO GARCIA LOZANO
PAN	RAFAEL HERNANDEZ MARTINEZ
PAN	SANDRA SAINZ GONZALEZ
PAN	JUAN LEON HERNANDEZ
PT-MC	JUAN LEONARDO HERNANDEZ GUERRERO

31,325
VOTACIÓN TOTAL EMITIDA

47,084
LISTADO NOMINAL

66.53%
PARTICIPACIÓN

33.47%
ABSTENCIÓN

ALTERNANCIA



Atemajac de Brizuela

VOTACIÓN TOTAL EMITIDA

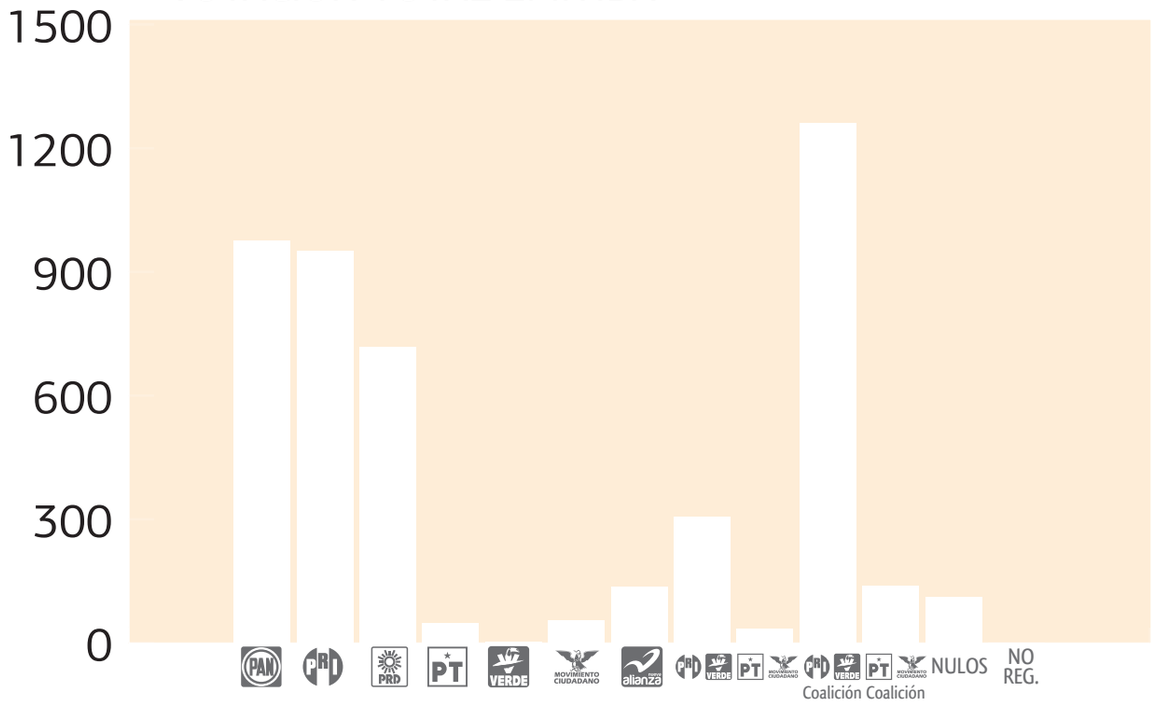

RESULTADO POR PARTIDO

	TOTAL	PORCENTAJE
PAN	976	29.16%
PRD	952	28.44%
PRD	718	21.45%
PT	49	1.46%
VERDE	4	0.12%
MOVIMIENTO CIUDADANO	56	1.67%
alianza	137	4.09%
PRD VERDE	306	9.14%
PT MOVIMIENTO CIUDADANO	35	1.05%
NULOS	112	4.18%
NO REGISTRADOS	2	3.35%

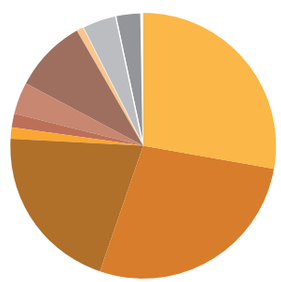

INTEGRACIÓN DE AYUNTAMIENTO

PRI-PVEM

PRESIDENTE	BELEN CORDOVA DAVILA
REGIDOR	LILIANA DE LA CRUZ PEREZ
REGIDOR	J. FIDEL MARTINEZ BEAS
REGIDOR	FELIPE BALTAZAR PEREZ
REGIDOR	ISIDRA APARICIO GARCIA
REGIDOR	LUIS ALBERTO ORTEGA VIDRIO
SÍNDICO	FRANCISCO JAVIER RUELAS MARES

RP

PAN	FRANCISCO JOSE DAVILA TEJEDA
PAN	EVANGELINA MONROY LEON
PRD	GUILERMO SALVADOR REYNOSO DAVILA
PRD	J. NATIVIDAD VICENCIO SANTIAGO

3,347
VOTACIÓN TOTAL EMITIDA

4,075
LISTADO NOMINAL

82.13%
PARTICIPACIÓN

17.87%
ABSTENCIÓN

ALTERNANCIA

1988	1992	1995	1997	2000	2003	2006	2009	2012
PRD	PRD	PRD	PAN	PRD	PAN	PRD	PRD alianza	PRD VERDE

Atengo

VOTACIÓN TOTAL EMITIDA

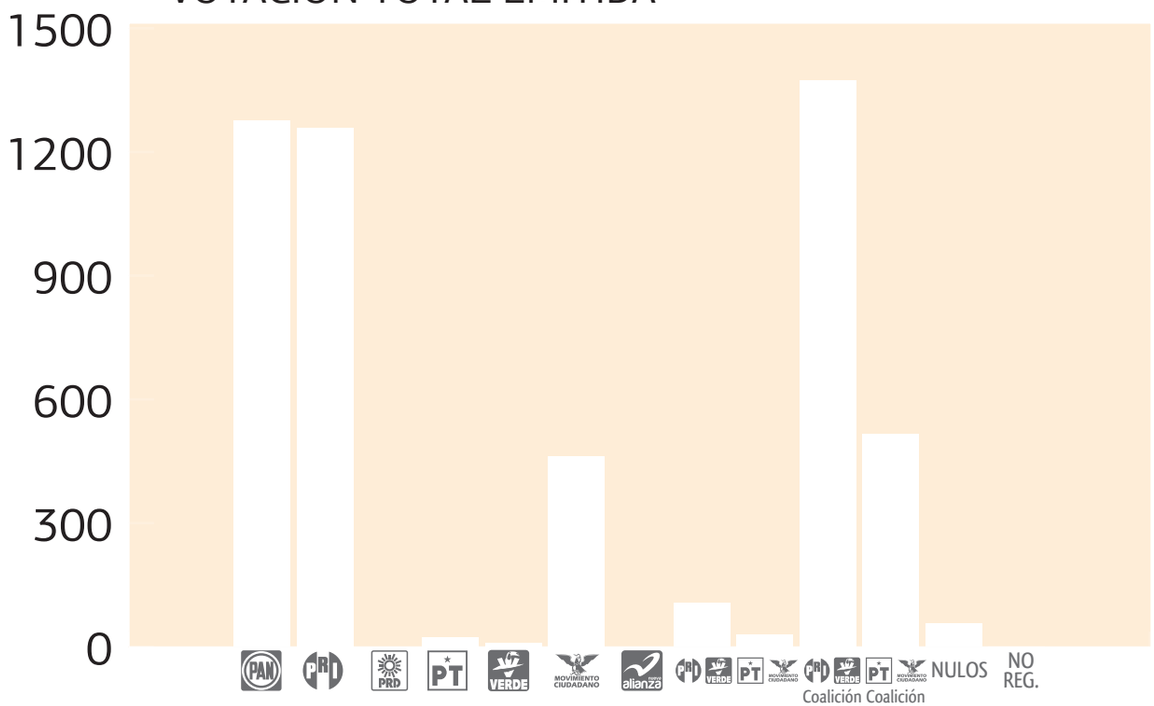

RESULTADO POR PARTIDO

	TOTAL	PORCENTAJE
PAN	1,276	39.59%
PRD	1,258	39.03%
PRD	0	0.00%
PT	23	0.71%
VERDE	10	0.31%
MOVIMIENTO CIUDADANO	463	14.37%
alianza	0	0.00%
PRD VERDE	106	3.29%
PT MOVIMIENTO CIUDADANO	30	0.93%
NULOS	56	1.74%
NO REGISTRADOS	1	0.03%

INTEGRACIÓN DE AYUNTAMIENTO

PRI-PVEM	
PRESIDENTE	ROSENDO PEREZ LEPE
REGIDOR	MIGUEL ANGEL MARTINEZ RAMOS
REGIDOR	DOMITILA ZEPEDA SOLORZANO
REGIDOR	JUAQUIN SANCHEZ GONZALEZ
REGIDOR	CELIA LANDEROS RAMOS
REGIDOR	RAFAEL RAMIREZ SANCHEZ
SÍNDICO	LUCILA GOMEZ MURGUIA
RP	
PAN	MANUEL SANCHEZ ANDRADE
PAN	JOSE AGUSTIN DUEÑAS ALVAREZ
PAN	MARIA CRUZ SANTANA FLORES
PT-MC	JOEL ADOÑO ORGANISTA

ALTERNANCIA

1988	1992	1995	1997	2000	2003	2006	2009	2012
PRD	PRD	PRD	PRD	PAN	PAN	PAN	PRD alianza	PRD VERDE

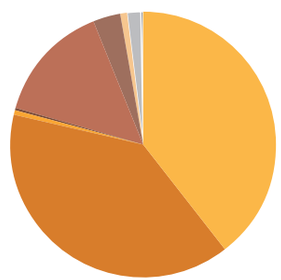

3,223 VOTACIÓN TOTAL EMITIDA

4,289 LISTADO NOMINAL

75.14% PARTICIPACIÓN

24.86% ABSTENCIÓN

Atenguillo

VOTACIÓN TOTAL EMITIDA

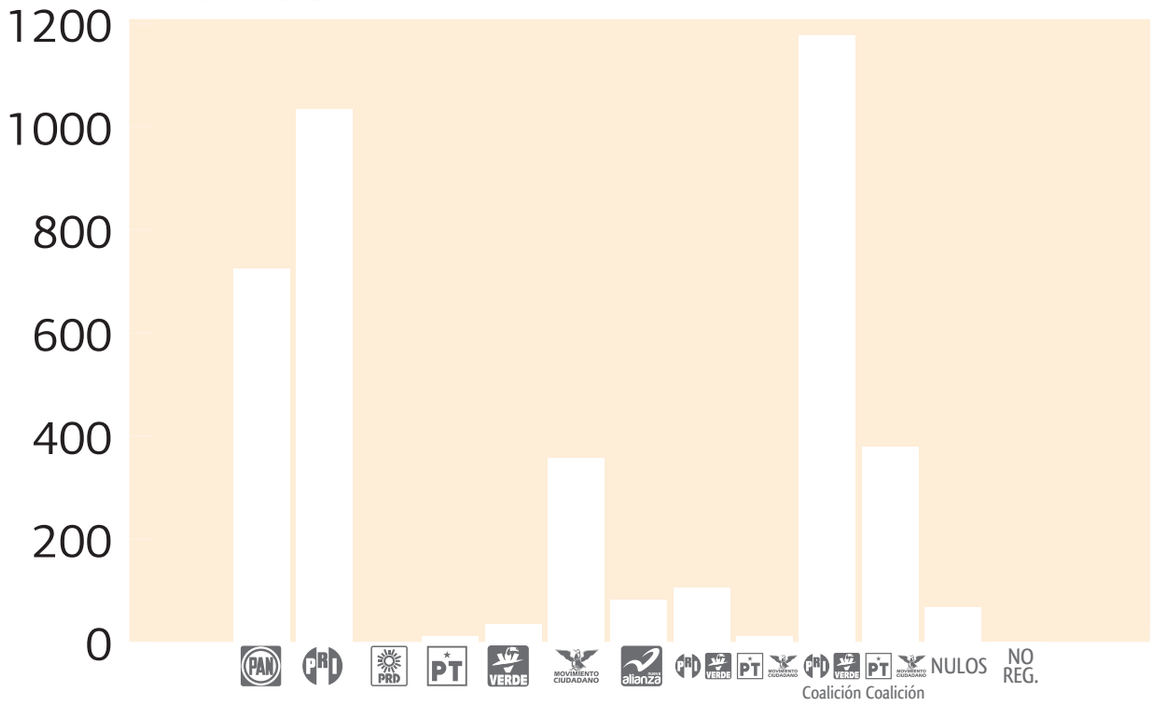

RESULTADO POR PARTIDO

	TOTAL	PORCENTAJE
PAN	724	29.76%
PRD	1035	42.54%
PRD	0	0.00%
PT	11	0.45%
VERDE	36	1.48%
MOVIMIENTO CIUDADANO	357	14.67%
alianza	83	3.41%
PRD VERDE	106	4.36%
PT MOVIMIENTO CIUDADANO	12	0.49%
NULOS	68	2.79%
NO REGISTRADOS	1	0.04%

INTEGRACIÓN DE AYUNTAMIENTO

PRI-PVEM	
PRESIDENTE	JUAN CARLOS DE ROBLES ARCEO
REGIDOR	DANIEL ANAYA PEÑA
REGIDOR	NANCY DALILA ORTEGA BERNAL
REGIDOR	CLAUDIA LILIANA GRADILLA ALVAREZ
REGIDOR	JAIME FREGOSO MACEDO
REGIDOR	FRANCISCA LETICIA PEÑA PEÑA
SÍNDICO	VALENTE RODRIGUEZ GÜITRON
RP	
PAN	GERARDO MANUEL SANCHEZ SANCHEZ
PAN	FRANCISCO GUADALUPE RAMOS CURIEL
PAN	ACELA CECILIA DE ROBLES RAMOS
PT-MC	MIGUEL DIAZ SANTANA DUEÑAS

ALTERNANCIA

1988	1992	1995	1997	2000	2003	2006	2009	2012
PRD	PRD	PRD	PAN	PRD	PRD	PRD	PAN	PRD VERDE

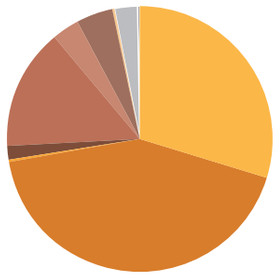

2,433 VOTACIÓN TOTAL EMITIDA

3,354 LISTADO NOMINAL

72.54% PARTICIPACIÓN

27.46% ABSTENCIÓN

Atotonilco el Alto

VOTACIÓN TOTAL EMITIDA

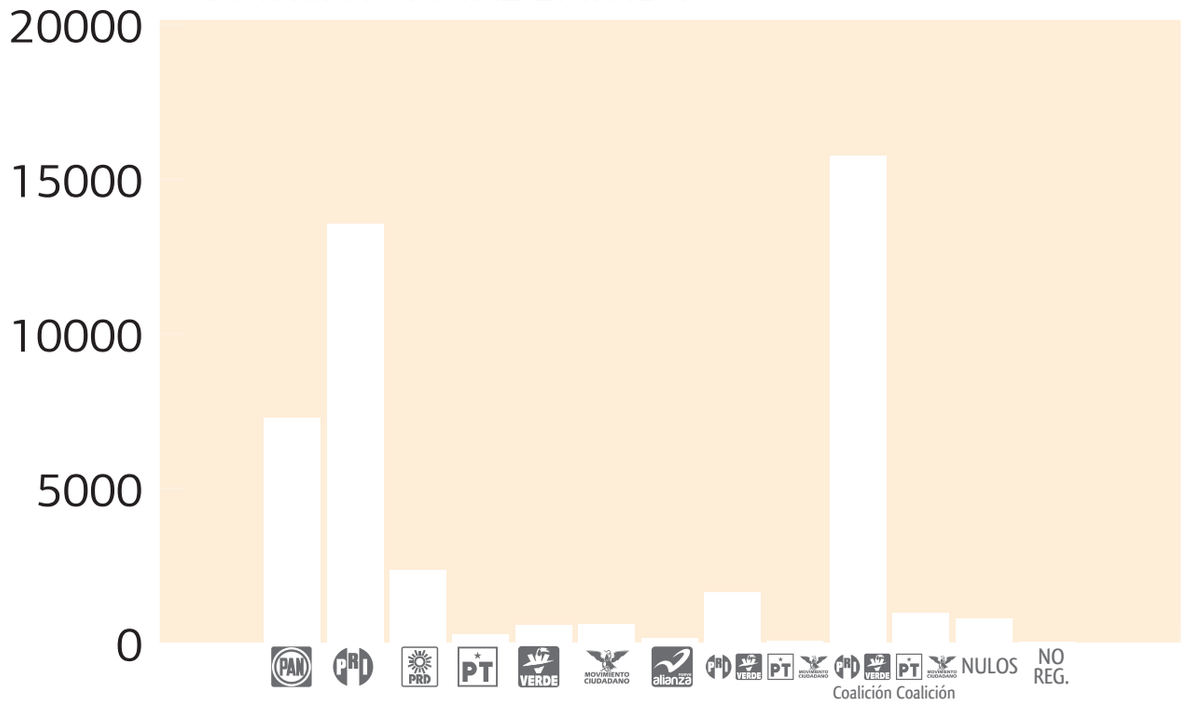

RESULTADO POR PARTIDO

	TOTAL	PORCENTAJE
PAN	7,277	26.58%
PRD	13,552	49.49%
PRD	2,365	8.64%
PT	293	1.07%
VERDE	588	2.15%
MOVIMIENTO CIUDADANO	624	2.28%
alianza	157	0.57%
PRD VERDE	1,635	5.97%
PT MOVIMIENTO CIUDADANO	69	0.25%
NULOS	790	2.89%
NO REGISTRADOS	31	0.11%

INTEGRACIÓN DE AYUNTAMIENTO

PRI-PVEM	
PRESIDENTE	RAMON BAÑALES ARAMBULA
REGIDOR	CARLOS VILLARUEL OROZCO
REGIDOR	MARIANA LOPEZ LOPEZ
REGIDOR	CLARIBEL GONZALEZ GAONA
REGIDOR	ROBERTO CARLOS SANCHEZ ARAMBULA
REGIDOR	SILVIA VAZQUEZ MORENO
REGIDOR	SUSANA RIVERA AVILA
REGIDOR	FRANCISCO JAVIER NUÑO BARRIGA
SÍNDICO	JOSE AURELIO FONSECA OLIVARES
RP	
PAN	GUSTAVO RIOS AGUIÑAGA
PAN	CESAR MARTIN VAZQUEZ LOPEZ
PAN	SARA MARIA DE LA LUZ GUTIERREZ ESTRADA
PRD	FRANCISCO JAVIER AGUIRRE MENDEZ
PT-MC	JORGE NAVARRO RODRIGUEZ

ALTERNANCIA

1988	1992	1995	1997	2000	2003	2006	2009	2012
PRD	PRD	PRD	PRD	PAN	PRD	PAN	PAN	PRD VERDE

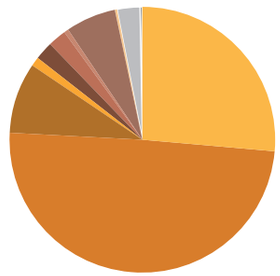

27,381 VOTACIÓN TOTAL EMITIDA

42,816 LISTADO NOMINAL

63.95% PARTICIPACIÓN

36.05% ABSTENCIÓN

Atoyac

VOTACIÓN TOTAL EMITIDA



RESULTADO POR PARTIDO

	TOTAL	PORCENTAJE
PAN	1981	45.27%
PRD	1918	43.83%
PRD	181	4.14%
PT	77	1.76%
VERDE	82	1.87%
MOVIMIENTO CIUDADANO	135	3.09%
alianza	0	0.00%
PRD VERDE	0	0.00%
PT MOVIMIENTO CIUDADANO	0	0.00%
NULOS	0	0.00%
NO REGISTRADOS	2	0.05%

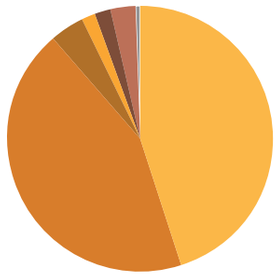

INTEGRACIÓN DE AYUNTAMIENTO

PRI-PVEM	
PRESIDENTE	HUGO CONTRERAS GARCIA
REGIDOR	YAEL VERGARA GODOY
REGIDOR	ARNULFO JIMENEZ MONTES
REGIDOR	RIGOBERTO MONTES DE LA CRUZ
REGIDOR	VALENTIN RAMIREZ SANCHEZ
REGIDOR	ROSA GUADALUPE RODRIGUEZ ZUÑIGA
SÍNDICO	MA TERESA JIMENEZ MARQUEZ
RP	
PAN	MARTIN ARREOLA JIMENEZ
PAN	MIGUEL ANGEL RODRIGUEZ RODRIGUEZ
PAN	ANA ROSA GARCIA GARCIA
PT-MC	EDUARDO MALDONADO LOPEZ

ALTERNANCIA

1988	1992	1995	1997	2000	2003	2006	2009	2012
PRD	PRD	PRD	PAN	PAN	PRD	PAN	PAN	PRD VERDE

4,376
VOTACIÓN TOTAL EMITIDA

6,578
LISTADO NOMINAL

66.52%
PARTICIPACIÓN

33.48%
ABSTENCIÓN

Autlán de Navarro

VOTACIÓN TOTAL EMITIDA

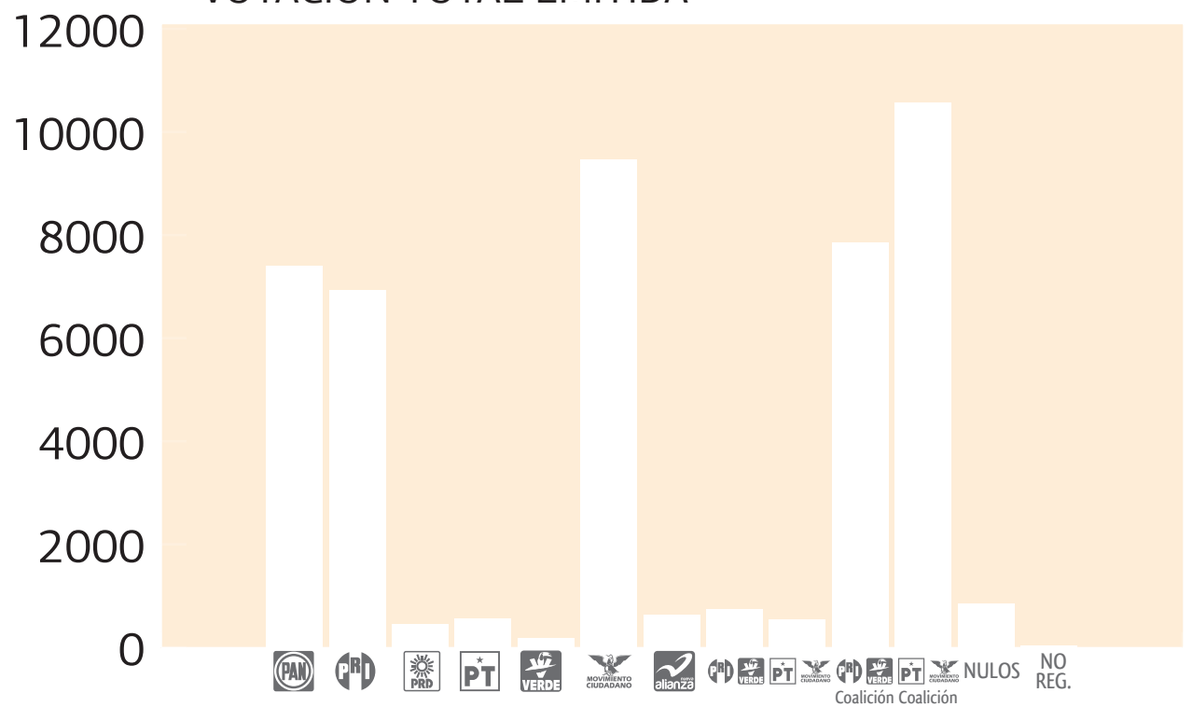

RESULTADO POR PARTIDO

	TOTAL	PORCENTAJE
PAN	7401	26.66%
PRD	6929	24.96%
PRD	447	1.61%
PT	560	2.02%
VERDE	180	0.65%
MOVIMIENTO CIUDADANO	9465	34.10%
alianza	628	2.26%
PRD VERDE	733	2.64%
PT MOVIMIENTO CIUDADANO	537	1.93%
NULOS	840	3.03%
NO REGISTRADOS	36	0.03%

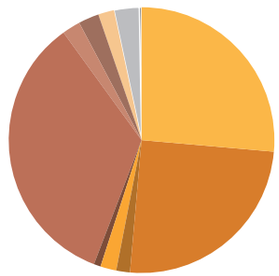

INTEGRACIÓN DE AYUNTAMIENTO

PT-MC

PRESIDENTE	SALVADOR ALVAREZ GARCIA
REGIDOR	CARLOS MEDINA ZAVALZA
REGIDOR	GUADALUPE DEL CARMEN CORDOVA RAMIREZ
REGIDOR	LUIS ANTONIO MANCILLA HUACUJA
REGIDOR	OLGA ROBLES PELAYO
REGIDOR	OLIVERIO ROSALES MARTINEZ
REGIDOR	MARIA HILDA MERCADO AGUILAR
REGIDOR	GERARDO PEÑA MADRIGAL
SÍNDICO	ALEJANDRO URIBE GOMEZ

RP

PAN	EDGARDO ROMAN HERRERA DEL CASTILLO
PAN	ALVARO GARNES DIAS
PRI-PVEM	ERNESTO IVAN HERRERA IBARRA
PRI-PVEM	EVA GABRIELA GOMEZ PEREZ
PRI-PVEM	CRUZ RAFAEL ARECHIGA HERNANDEZ

27,756
VOTACIÓN TOTAL EMITIDA

44,743
LISTADO NOMINAL

62.03%
PARTICIPACIÓN

37.97%
ABSTENCIÓN

ALTERNANCIA



Ayotlán

VOTACIÓN TOTAL EMITIDA

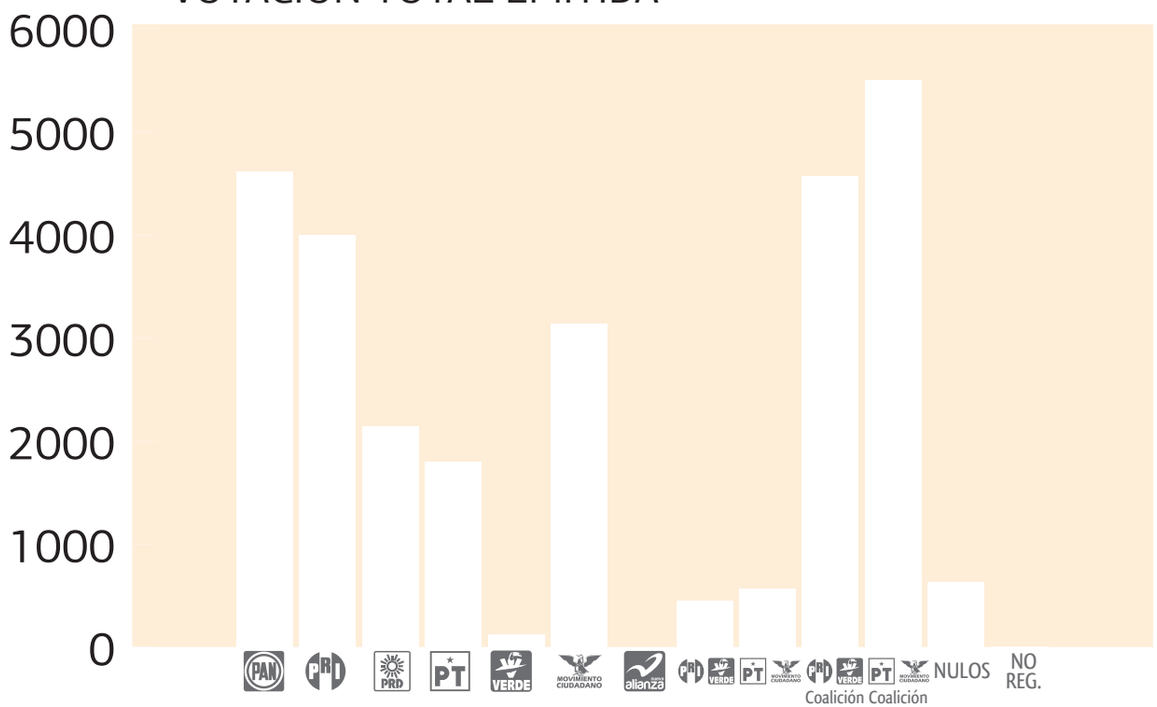

RESULTADO POR PARTIDO

	TOTAL	PORCENTAJE
PAN	4,615	26.42%
PRD	3,995	22.87%
PRD	2,143	12.27%
PT	1,795	10.27%
VERDE	125	0.72%
MOVIMIENTO CIUDADANO	3,139	17.97%
alianza	0	0.00%
PRD VERDE	447	2.56%
PT MOVIMIENTO CIUDADANO	570	3.26%
NULOS	633	3.62%
NO REGISTRADOS	9	0.05%

INTEGRACIÓN DE AYUNTAMIENTO

PT-MC

PRESIDENTE	J. JESUS RODRIGUEZ ROJAS
REGIDOR	RUVEN GONZALEZ GONZALEZ
REGIDOR	CELINA GARCIA HURTADO
REGIDOR	J. JESUS HERNANDEZ AGUILAR
REGIDOR	RUBEN MARTINEZ GARCIA
REGIDOR	IVONNE ARACELI GARCIA CASTRO
SÍNDICO	ARTURO REYES PEREZ

RP

PAN	JOSE LUIS OROZCO SEPULVEDA
PAN	JUAN RODOLFO MENDOZA SANCHEZ
PRI-PVEM	JOEL NAVA IBARRA
PRD	LUIS ANDRADE HERNANDEZ

ALTERNANCIA

1988	1992	1995	1997	2000	2003	2006	2009	2012
PRD	PRD	PRD	PRD	PRD	PAN	PRD	PAN	PT MOVIMIENTO CIUDADANO

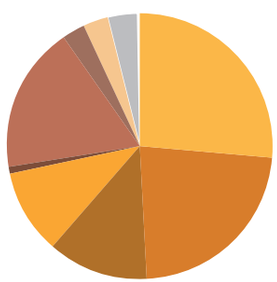

17,471
VOTACIÓN TOTAL EMITIDA

26,988
LISTADO NOMINAL

64.73%
PARTICIPACIÓN

35.27%
ABSTENCIÓN

Ayutla

VOTACIÓN TOTAL EMITIDA

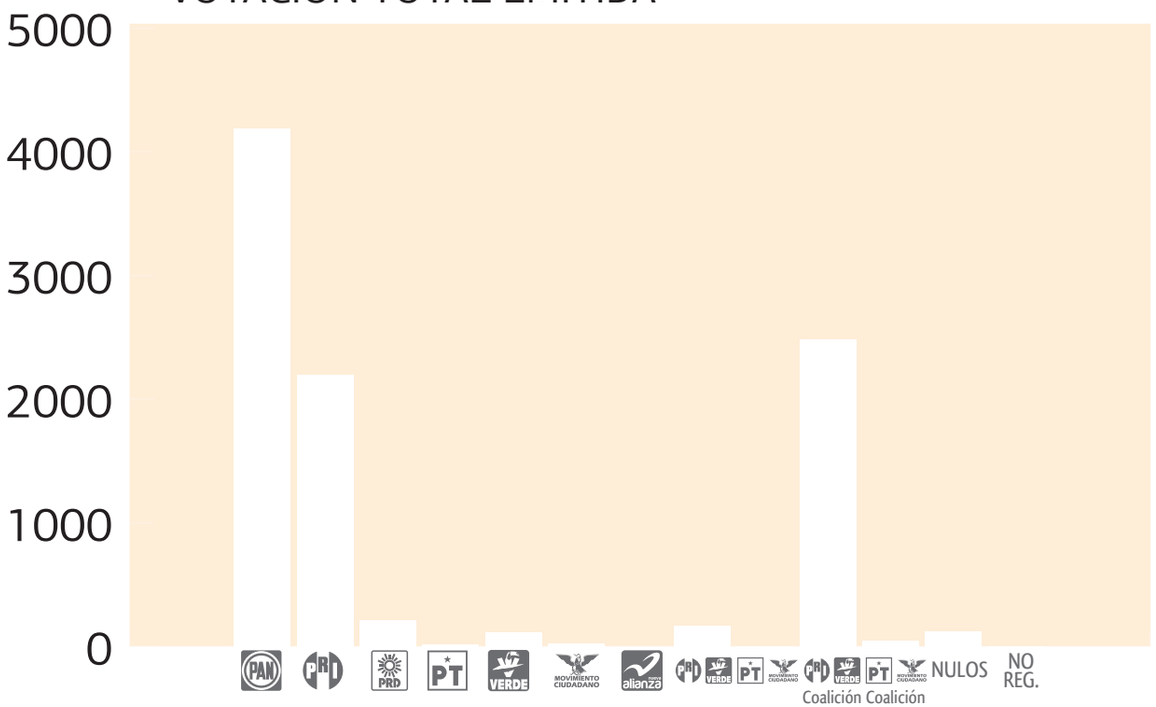

RESULTADO POR PARTIDO

	TOTAL	PORCENTAJE
PAN	4,186	59.22%
PRD	2,200	31.12%
PRD	213	3.01%
PT	20	0.28%
VERDE	117	1.66%
MOVIMIENTO CIUDADANO	28	0.40%
alianza	0	0.00%
PRD VERDE	170	2.40%
PT MOVIMIENTO CIUDADANO	4	0.06%
NULOS	127	1.80%
NO REGISTRADOS	4	0.06%

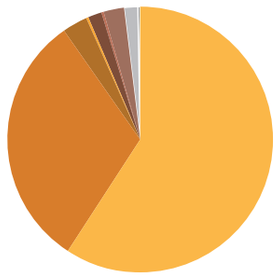

INTEGRACIÓN DE AYUNTAMIENTO

PAN	
PRESIDENTE	MANUEL GOMEZ TORRES
REGIDOR	LUZ MARIA SANTOS PELAYO
REGIDOR	MIGUEL LOPEZ SOLIS
REGIDOR	ESTHER RASCON CISNEROS
REGIDOR	OSWALDO ANTONIO DE LA CRUZ GARCIA
REGIDOR	ADRIANA ELIZABETH URIBE JIMENEZ
SÍNDICO	JUAN IGNACIO MORENO URIBE
RP	
PRI-PVEM	FRANCISCO JAVIER BARREDA SANTOS
PRI-PVEM	ELENA PELAYO URIBE
PRI-PVEM	NAHUN MORAN AMADOR
PRI-PVEM	OSCAR BUENROSTRO LEPE

7,069
VOTACIÓN TOTAL EMITIDA

10,268
LISTADO NOMINAL

68.84%
PARTICIPACIÓN

31.16%
ABSTENCIÓN

ALTERNANCIA

1988	1992	1995	1997	2000	2003	2006	2009	2012
PRD	PRD	PRD	PRD	PAN	PRD	PAN	PAN	PAN

Bolaños

VOTACIÓN TOTAL EMITIDA

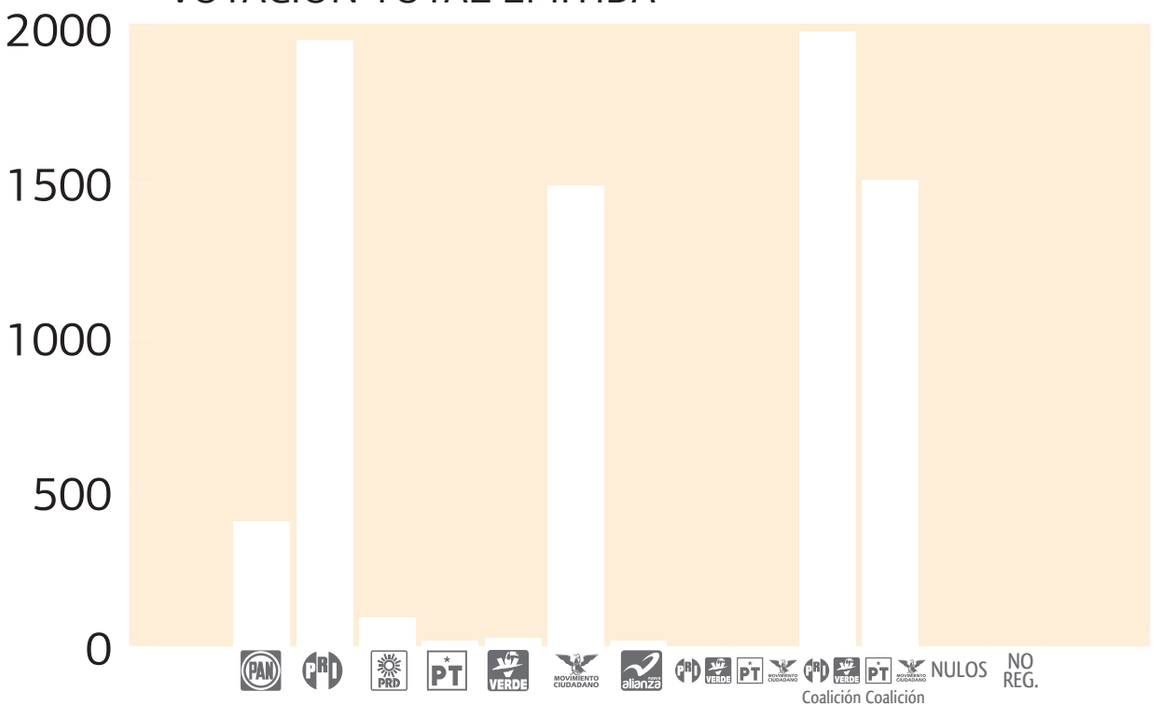

RESULTADO POR PARTIDO

	TOTAL	PORCENTAJE
PAN	406	10.09%
PRI	1,961	48.74%
PRD	96	2.39%
PT	19	0.47%
VERDE	29	0.72%
MOVIMIENTO CIUDADANO	1,492	37.09%
NUEVA ALIANZA	20	0.50%
PRD VERDE	0	0.00%
PT MOVIMIENTO CIUDADANO	0	0.00%
NULOS	0	0.00%
NO REGISTRADOS	0	0.00%

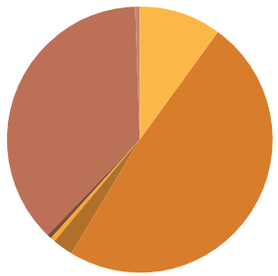

INTEGRACIÓN DE AYUNTAMIENTO

PRI-PVEM

PRESIDENTE	OSCAR HERNANDEZ HERNANDEZ
REGIDOR	LUZ MARIA GONZALEZ OROZCO
REGIDOR	HECTOR BUGARIN SANDOVAL
REGIDOR	GABINO HERNANDEZ LARES
REGIDOR	MARTHA QUINTANA CASTRO
REGIDOR	UBALDO MADRIGAL DE LA CRUZ
SÍNDICO	ZUYAMA CHINO CARRILLO

RP

PAN	ALMA VANESSA LUJAN OROZCO
PT-MC	SERGIO ARTEAGA DOMINGUEZ
PT-MC	MAURILIO VILLALOBOS GONZALEZ
PT-MC	ANITA FIGUEROA VALENZUELA

4,023
VOTACIÓN TOTAL EMITIDA

4,956
LISTADO NOMINAL

81.17%
PARTICIPACIÓN

18.83%
ABSTENCIÓN

ALTERNANCIA

1988	1992	1995	1997	2000	2003	2006	2009	2012
PRD	PRD	PRD	PRD	PRD	PRD	PRD	PAN	PRD VERDE

Cabo Corrientes

VOTACIÓN TOTAL EMITIDA

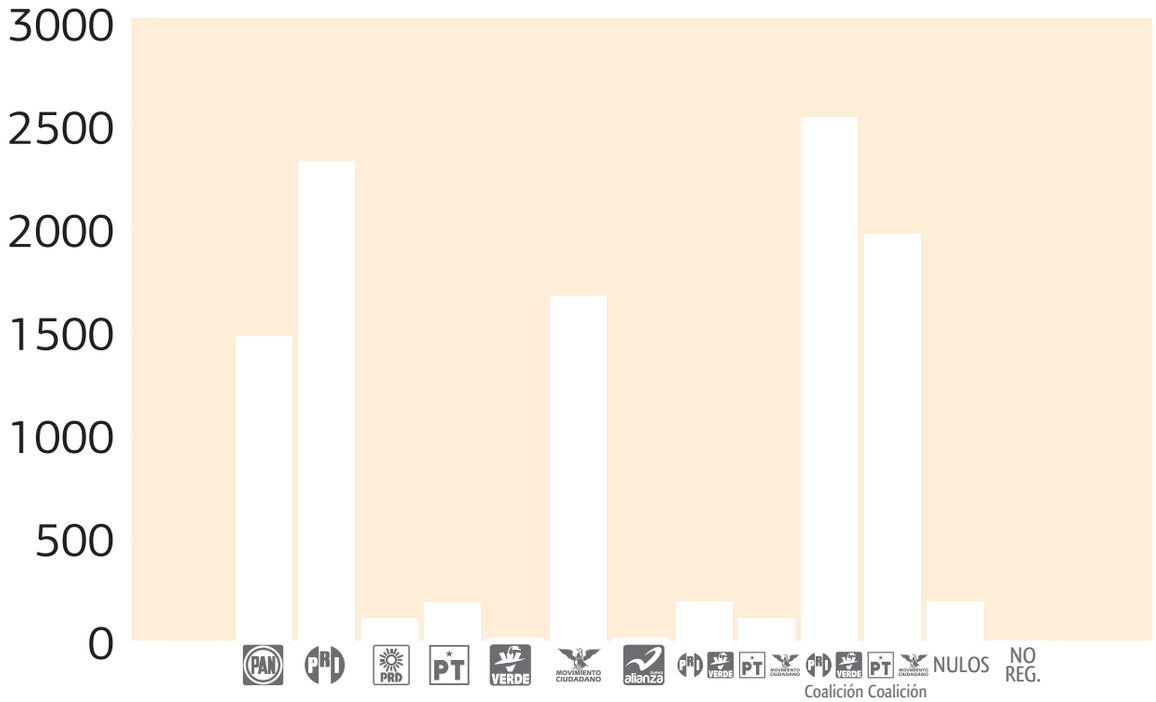

RESULTADO POR PARTIDO

	TOTAL	PORCENTAJE
PAN	1,477	23.41%
PRD	2,328	36.89%
PRD	113	1.79%
PT	189	3.00%
VERDE	17	0.27%
MOVIMIENTO CIUDADANO	1,672	26.50%
nueva alianza	15	0.24%
PRD VERDE	194	3.07%
PT MOVIMIENTO CIUDADANO	112	1.77%
NULOS	192	3.04%
NO REGISTRADOS	1	0.02%

INTEGRACIÓN DE AYUNTAMIENTO

PRI-PVEM	
PRESIDENTE	HOMERO ROMERO AMARAL
REGIDOR	JUAN CARLOS GORDIAN RAMOS
REGIDOR	MARIA DE LOS ANGELES PEREZ TORRES
REGIDOR	LUIS ALBERTO ROMERO CHAVEZ
REGIDOR	XOCHIL ALICIA FERNANDEZ GARCIA
REGIDOR	MANUEL MEZA SANDOVAL
SÍNDICO	VIANETH RODRIGUEZ HARO
RP	
PAN	URICO JIOVANNI IBARRA GOMEZ
PAN	MARIA GUADALUPE LORENZO CASTILLON
PT-MC	HECTOR JAVIER SALAZAR GARCIA
PT-MC	LOURDES OLIVERA MORENO

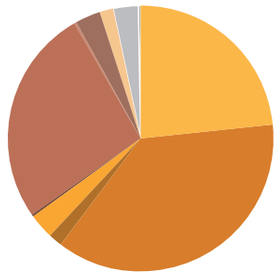

6,310
VOTACIÓN TOTAL EMITIDA

8,415
LISTADO NOMINAL

74.98%
PARTICIPACIÓN

25.02%
ABSTENCIÓN

ALTERNANCIA



Cañadas de Obregón

VOTACIÓN TOTAL EMITIDA

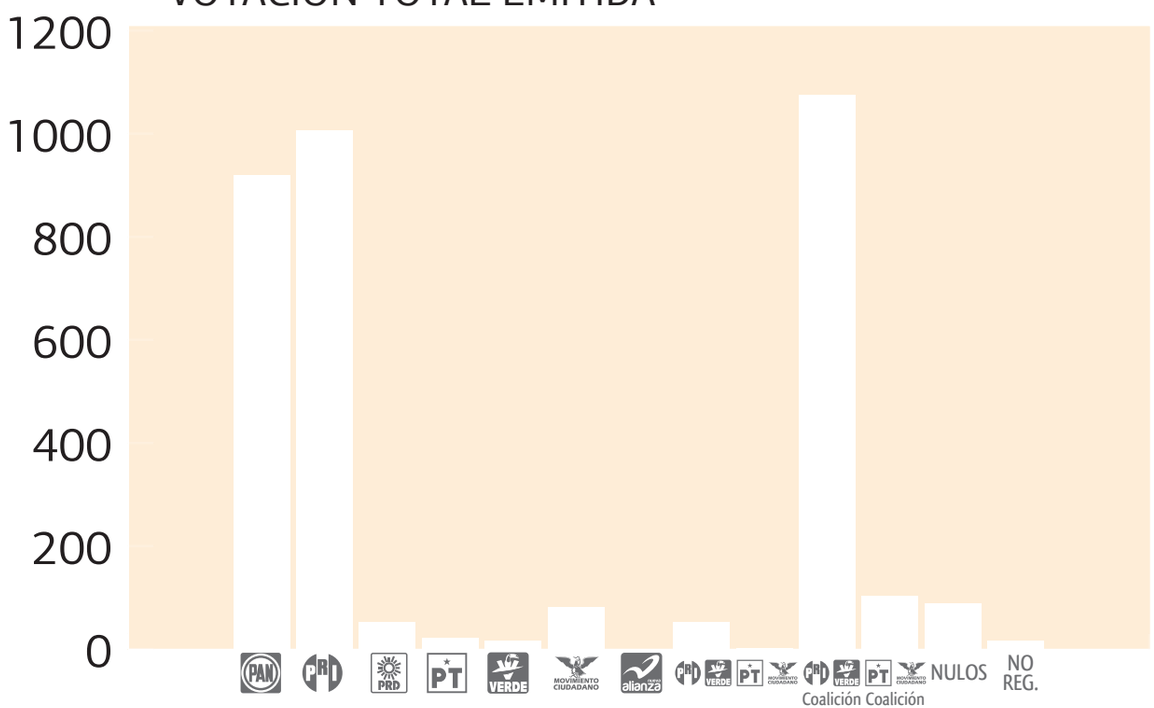

RESULTADO POR PARTIDO

	TOTAL	PORCENTAJE
PAN	920	40.80%
PRD	1,007	44.66%
PRD	52	2.31%
PT	21	0.93%
VERDE	16	0.71%
MOVIMIENTO CIUDADANO	81	3.59%
alianza	0	0.00%
PRD VERDE	53	2.35%
PT MOVIMIENTO CIUDADANO	1	0.04%
NULOS	88	3.90%
NO REGISTRADOS	16	0.71%

INTEGRACIÓN DE AYUNTAMIENTO

PRI-PVEM	
PRESIDENTE	JUAN GABRIEL RAMIREZ BECERRA
REGIDOR	MARTA ANGELICA PADILLA ALCALA
REGIDOR	JOSE EMILIO JAUREGUI RUVALCABA
REGIDOR	VERONICA CARVAJAL AGREDANO
REGIDOR	EFRAIN GUTIERREZ ALVAREZ
REGIDOR	ELIZA GOMEZ CARBAJAL
SÍNDICO	MARIO RUANO GARCIA
RP	
PAN	MARIO DE ALBA PEREZ
PAN	ADRIANA DELGADILLO GARCIA
PAN	ARACELI PADILLA MARTINEZ
PAN	LAURA ALICIA GUZMAN GUTIERREZ

ALTERNANCIA

1988	1992	1995	1997	2000	2003	2006	2009	2012
PRD	PRD	PRD	PRD	PRD	PAN	PAN	PRD alianza	PRD VERDE

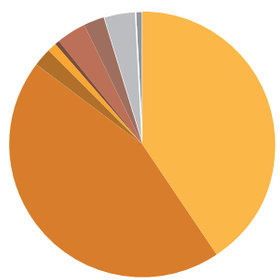

2,255 VOTACIÓN TOTAL EMITIDA

3,655 LISTADO NOMINAL

61.69% PARTICIPACIÓN

38.31% ABSTENCIÓN

Casimiro Castillo

VOTACIÓN TOTAL EMITIDA

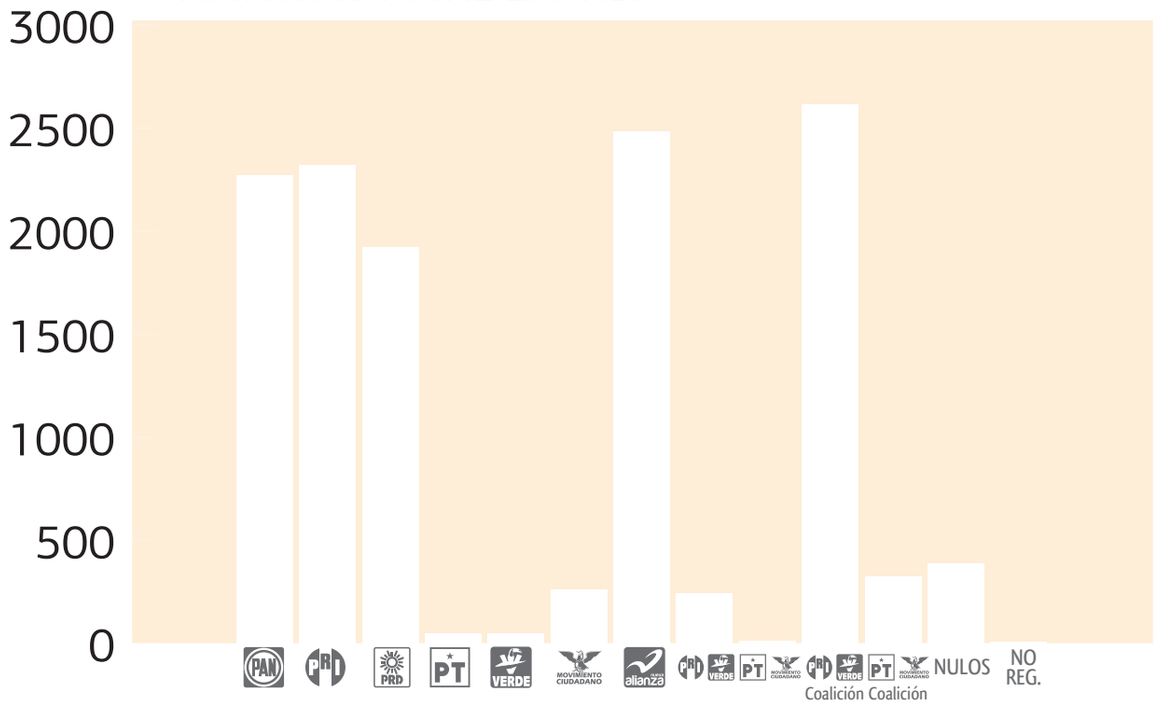

RESULTADO POR PARTIDO

	TOTAL	PORCENTAJE
PAN	2,271	22.69%
PRD	2,321	23.19%
PRD	1,923	19.21%
PT	49	0.49%
VERDE	47	0.47%
MOVIMIENTO CIUDADANO	263	2.63%
alianza	2,482	24.80%
PRD VERDE	244	2.44%
PT MOVIMIENTO CIUDADANO	13	0.13 %
NULOS	387	3.87%
NO REGISTRADOS	8	0.08%

INTEGRACIÓN DE AYUNTAMIENTO

PRI-PVEM	
PRESIDENTE	SALVADOR DURAN NUÑEZ
REGIDOR	NEDY LORENA OCHOA RAMOS
REGIDOR	MARIO PELAYO GUZMAN
REGIDOR	SHEILA FABIOLA VEGA CHAVEZ
REGIDOR	MIGUEL AMADOR LOMAS GARCIA
REGIDOR	FRUCTUOSO MADRIGAL MAGALLON
SÍNDICO	NOEMI NEREIDA GONZALEZ GONZALEZ
RP	
PAN	JESUS PEREZ PAREDES
PRD	MARGARITO CASILLAS MADERA
NAL	AGUSTIN VAZQUEZ GARCIA
NAL	HORACIO MOISES SOTO BENITEZ

ALTERNANCIA

1988	1992	1995	1997	2000	2003	2006	2009	2012
PRD	PRD	PAN	PRD	PRD	PRD	PRD PT	VERDE	PRD VERDE

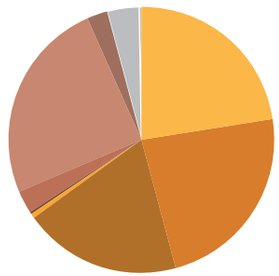

10,008 VOTACIÓN TOTAL EMITIDA

15,419 LISTADO NOMINAL

64.90% PARTICIPACIÓN

35.10% ABSTENCIÓN

Chapala

VOTACIÓN TOTAL EMITIDA



RESULTADO POR PARTIDO

	TOTAL	PORCENTAJE
PAN	10,554	46.96%
PRD	9,061	40.32%
PRD	760	3.38%
PT	281	1.25%
VERDE	307	1.37%
MOVIMIENTO CIUDADANO	1,251	5.57%
NUEVA ALIANZA	237	1.05%
PRD VERDE	7	0.03%
PT MOVIMIENTO CIUDADANO	0	0.00%
NULOS	3	0.01%
NO REGISTRADOS	12	0.05%

INTEGRACIÓN DE AYUNTAMIENTO

PAN	
PRESIDENTE	JOAQUIN HUERTA BARRIOS
REGIDOR	MARIA EUGENIA REAL SERRANO
REGIDOR	OCTAVIO MATIAS AGUIRRE CURIEL
REGIDOR	CARLOS ANTONIO SOTO PEREZ
REGIDOR	MARCELA SERRATOS LOPEZ
REGIDOR	VERONICA NASARIA GONZALEZ VAZQUEZ
SÍNDICO	MOISES SANABRIA GALVEZ
RP	
PRI-PVEM	GERARDO DEGOLLADO GONZALEZ
PRI-PVEM	MARIA DE LA LUZ MENDOZA HUERTA
PRI-PVEM	AMADOR TORRES ROMERO
PT-MC	FRANCISCO JAVIER DIAZ OCHOA

ALTERNANCIA

1988	1992	1995	1997	2000	2003	2006	2009	2012
PRD	PAN	PRD	PRD	PAN	PAN	PRD	PAN	PAN

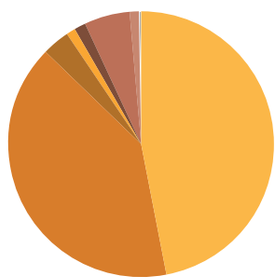

22,473 VOTACIÓN TOTAL EMITIDA

33,861 LISTADO NOMINAL

66.36% PARTICIPACIÓN

33.64% ABSTENCIÓN

Chimaltitán

VOTACIÓN TOTAL EMITIDA



RESULTADO POR PARTIDO

	TOTAL	PORCENTAJE
PAN	919	52.63%
PRD	797	45.65%
PRD	0	0.00%
PT	0	0.00%
VERDE	26	1.49%
MOVIMIENTO CIUDADANO	0	0.00%
alianza	0	0.00%
PRD VERDE	0	0.00%
PT MOVIMIENTO CIUDADANO	0	0.00%
NULOS	0	0.00%
NO REGISTRADOS	4	0.23%

INTEGRACIÓN DE AYUNTAMIENTO

PAN	
PRESIDENTE	ALBERTO GARAY DE LA O
REGIDOR	ROBERTO BAUTISTA BAUTISTA
REGIDOR	MA. DE JESUS GUZMAN HERRERA
REGIDOR	HUMBERTO LOPEZ JARA
REGIDOR	AMPARO GONZALEZ GONZALEZ
REGIDOR	LEOBELDINA RAMOS CABRAL
SÍNDICO	ZENON BUGARIN LEMOS
RP	
PRI-PVEM	CORPULOS MEZA ROSALES
PRI-PVEM	MARIA BERENICE CELAYA GUTIERREZ
PRI-PVEM	ORTENZA AVILA MENDOZA
PRI-PVEM	MARTIN LEMOS ESCAREÑO

ALTERNANCIA

1988	1992	1995	1997	2000	2003	2006	2009	2012
PRD	PRD	PRD	PRD	PRD	PRD	PRD	PAN	PAN

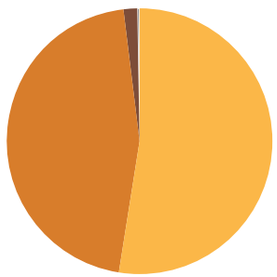

1,746
VOTACIÓN TOTAL EMITIDA

2,445
LISTADO NOMINAL

71.41%
PARTICIPACIÓN

28.59%
ABSTENCIÓN

Chiquilistlán

VOTACIÓN TOTAL EMITIDA

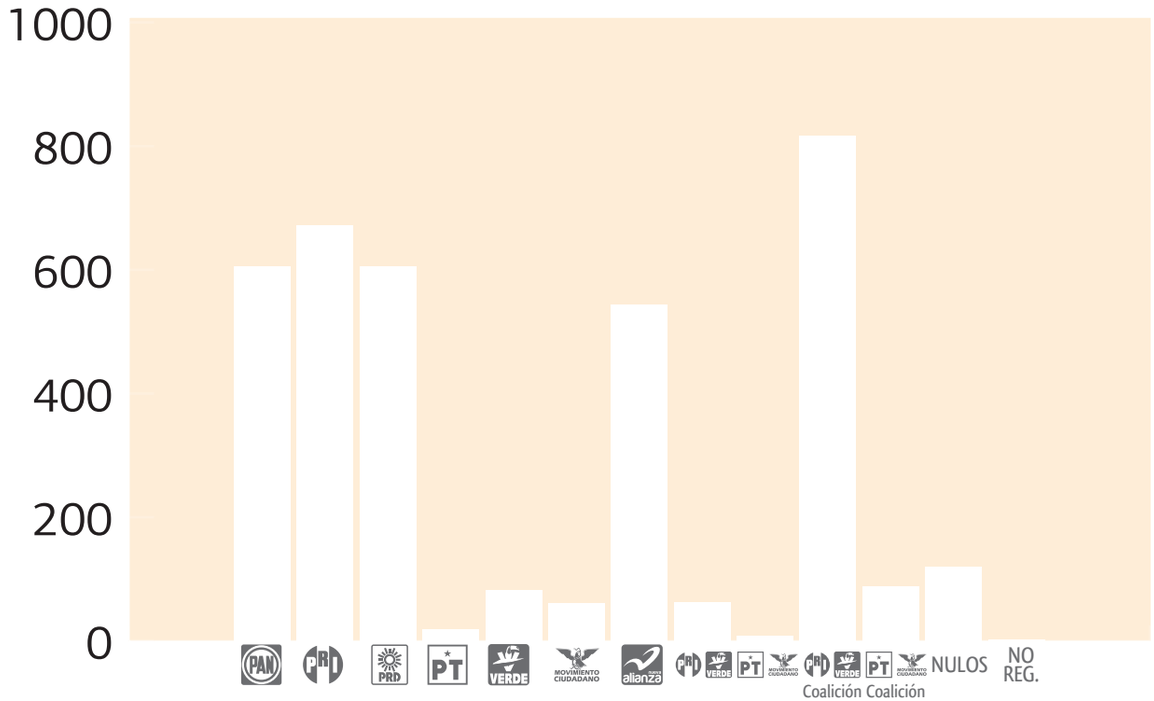

RESULTADO POR PARTIDO

	TOTAL	PORCENTAJE
PAN	605	21.75%
PRD	672	24.16%
PRD	606	21.79%
PT	19	0.68%
VERDE	82	2.95%
MOVIMIENTO CIUDADANO	61	2.19%
alianza	544	19.56%
PRD VERDE	62	2.23%
PT MOVIMIENTO CIUDADANO	8	0.29%
NULOS	120	4.31%
NO REGISTRADOS	2	0.07%

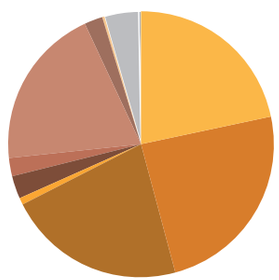

INTEGRACIÓN DE AYUNTAMIENTO

PRI-PVEM

PRESIDENTE	JESUS SALVADOR CUENCA CISNEROS
REGIDOR	JOHANA NALLELY FELIX CASTAÑEDA
REGIDOR	SAUL GARIBALDI ENRIQUEZ
REGIDOR	KARLA VERONICA ARREOLA
REGIDOR	CLAUDIA MEDINA CONTRERAS
REGIDOR	NABOR GOMEZ BALTAZAR
SÍNDICO	MARTIN JIMENEZ CASTRO

RP

PAN	LUIS MIGUEL ENRIQUEZ MONROY
PRD	RICARDO REYNAGA PEREZ
PRD	AGUSTIN HERNANDEZ GUDIÑO
NAL	JOSEFAT SANTANA CASTILLO

2,781
VOTACIÓN TOTAL EMITIDA

3,986
LISTADO NOMINAL

69.76%
PARTICIPACIÓN

30.24%
ABSTENCIÓN

ALTERNANCIA

1988	1992	1995	1997	2000	2003	2006	2009	2012
PRD	PRD	PRD	PRD	PRD	PAN	PAN	PRD alianza	PRD VERDE

Cihuatlán

VOTACIÓN TOTAL EMITIDA

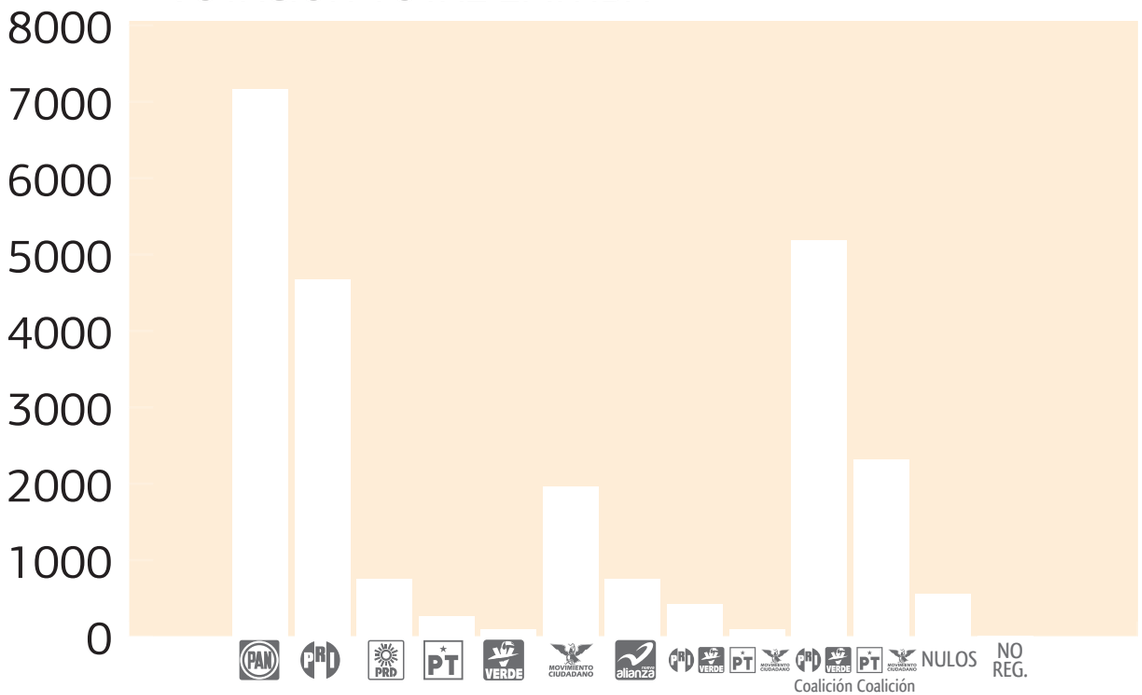

RESULTADO POR PARTIDO

	TOTAL	PORCENTAJE
PAN	7,161	42.82%
PRD	4,665	27.90%
PRD	749	4.48%
PT	260	1.55%
VERDE	90	0.54%
MOVIMIENTO CIUDADANO	1,966	11.76%
alianza	753	4.50%
PRD VERDE	427	2.55%
PT MOVIMIENTO CIUDADANO	94	0.56%
NULOS	553	3.31%
NO REGISTRADOS	5	0.03%

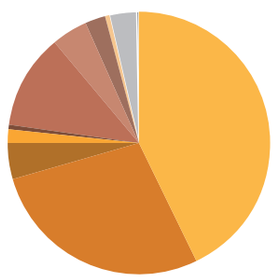

INTEGRACIÓN DE AYUNTAMIENTO

PAN	
PRESIDENTE	JESÚS HUERTA AGUILAR
REGIDOR	JOSÉ ANGEL MARTÍNEZ LEONOR
REGIDOR	ADRIANA DÍAZ VILLA
REGIDOR	MARÍA DE LOURDES BEJARANO SÁNCHEZ
REGIDOR	ALEJANDRO GUEDEA HEREDIA
REGIDOR	SILVIA PEÑA SÁNCHEZ
SÍNDICO	BERTHA ALICIA VILLA RUBALCABA
RP	
PRI-PVEM	MA. GUADALUPE LÓPEZ TORRES
PRI-PVEM	RICARDO OROZCO ORNELAS
PT-MC	ISMAEL GONZÁLEZ PIÑA
NAL	LUIS ALBERTO GÓMEZ HUERTA

ALTERNANCIA

1988	1992	1995	1997	2000	2003	2006	2009	2012
PRD	PAN	PAN	PAN	PRD	PRD	PAN	PAN	PRD VERDE

16,723
VOTACIÓN TOTAL EMITIDA

26,031
LISTADO NOMINAL

64.24%
PARTICIPACIÓN

35.76%
ABSTENCIÓN

Cocula

VOTACIÓN TOTAL EMITIDA

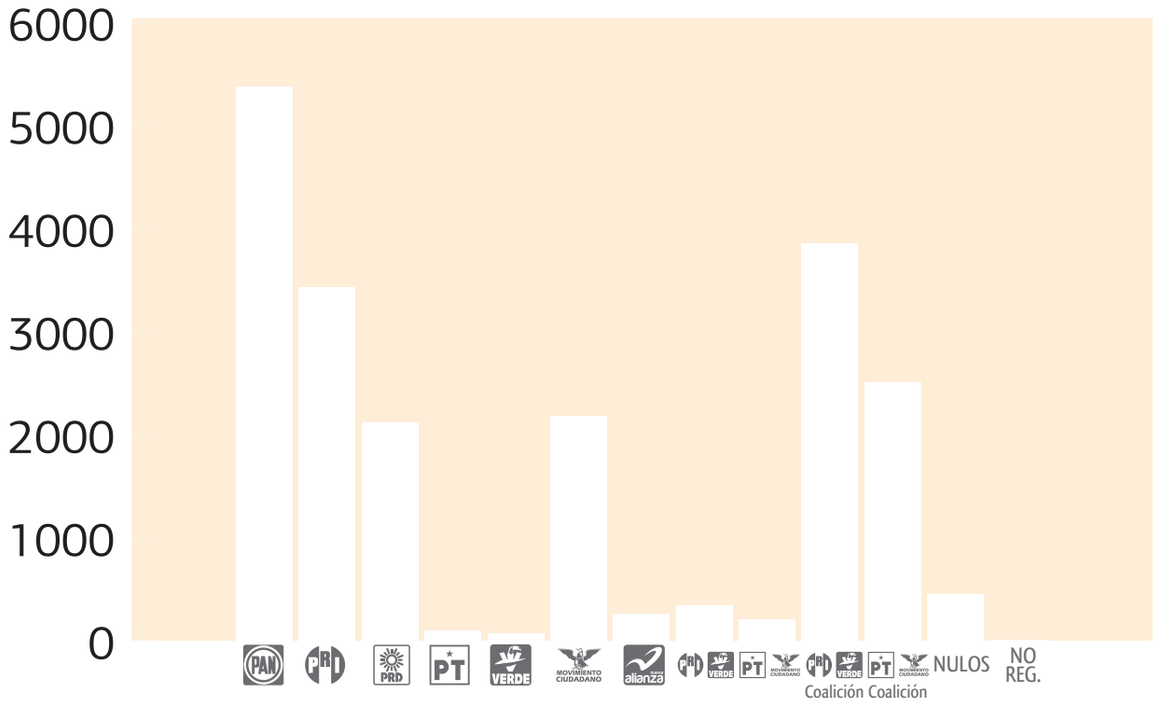

RESULTADO POR PARTIDO

	TOTAL	PORCENTAJE
PAN	5,377	36.81%
PRD	3,433	23.50%
PRD	2,126	14.56%
PT	103	0.71%
VERDE	81	0.55%
MOVIMIENTO CIUDADANO	2,190	14.99%
alianza	265	1.81%
PRD VERDE	347	2.38%
PT MOVIMIENTO CIUDADANO	214	1.47%
NULOS	456	3.12%
NO REGISTRADOS	14	0.10%

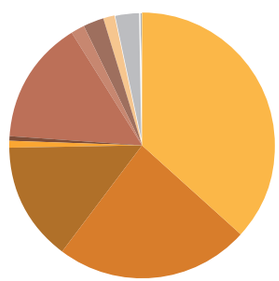

INTEGRACIÓN DE AYUNTAMIENTO

PAN

PRESIDENTE	FELIX ALBERTO IBARRA VAZQUEZ
REGIDOR	RAMON BRISEÑO RAMIREZ
REGIDOR	IRMA YOLANDA ALVAREZ JIMENEZ
REGIDOR	LUZ MARIA NUÑO BARRON
REGIDOR	MARIA DEL CARMEN CAMACHO LOPEZ
REGIDOR	JAVIER LOPEZ ROSAS
SÍNDICO	GILBERTO DAVID NIEVES HUERTA

RP

PRI-PVEM	MIGUEL ANGEL IBARRA MORENO
PRI-PVEM	SALVADOR GUERRERO GUERRERO
PRD	RAMIRO AMBRIZ MORALES
PT-MC	ARTURO FACUNDO RAMIREZ

14,606
VOTACIÓN TOTAL EMITIDA

21,658
LISTADO NOMINAL

67.43%
PARTICIPACIÓN

32.57%
ABSTENCIÓN

ALTERNANCIA

1988	1992	1995	1997	2000	2003	2006	2009	2012
PRD	PRD	PRD	PRD	PAN	PAN	PRD PT	PAN	PAN

Colotlán

VOTACIÓN TOTAL EMITIDA

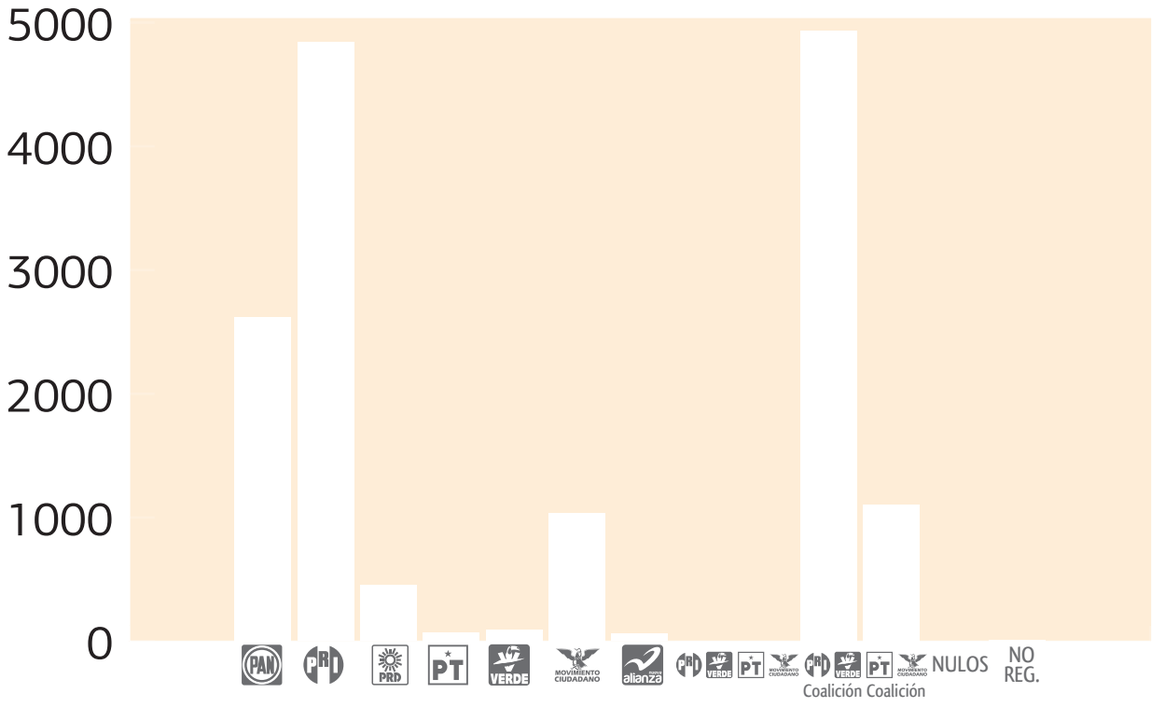

RESULTADO POR PARTIDO

	TOTAL	PORCENTAJE
PAN	2,620	28.54%
PRD	4,841	52.73%
PRD	452	4.92%
PT	68	0.74%
VERDE	95	1.03%
MOVIMIENTO CIUDADANO	1,034	11.26%
alianza	60	0.65%
PRD VERDE	0	0.00%
PT MOVIMIENTO CIUDADANO	0	0.00%
NULOS	0	0.00%
NO REGISTRADOS	10	0.10%

INTEGRACIÓN DE AYUNTAMIENTO

PRI-PVEM	
PRESIDENTE	JOSE DE JESUS NAVARRO CARDENAS
REGIDOR	ALFREDO MEZA SOTO
REGIDOR	ANABEL ROBLES HERNANDEZ
REGIDOR	MARIA DEL CARMEN VAZQUEZ FELGUERES
REGIDOR	LEONEL DE JESUS MAYORGA ANAYA
REGIDOR	ANA ROSA CARRILLO AVILA
SÍNDICO	JUAN MANUEL MURILLO VEGA
RP	
PAN	VICTOR ALVAREZ DE LA TORRE
PAN	CAROLINA TELLO CAMPOS
PAN	JOSE DEL REFUGIO HARO SALINAS
PT-MC	ARMANDO GAETA PEREZ

ALTERNANCIA

1988	1992	1995	1997	2000	2003	2006	2009	2012
PRD	PAN	PAN	PAN	PRD	PAN	PAN	PAN	PRD VERDE

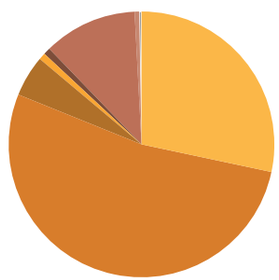

9,180 VOTACIÓN TOTAL EMITIDA

13,899 LISTADO NOMINAL

66.04% PARTICIPACIÓN

33.96% ABSTENCIÓN

Concepción de Buenos Aires

VOTACIÓN TOTAL EMITIDA

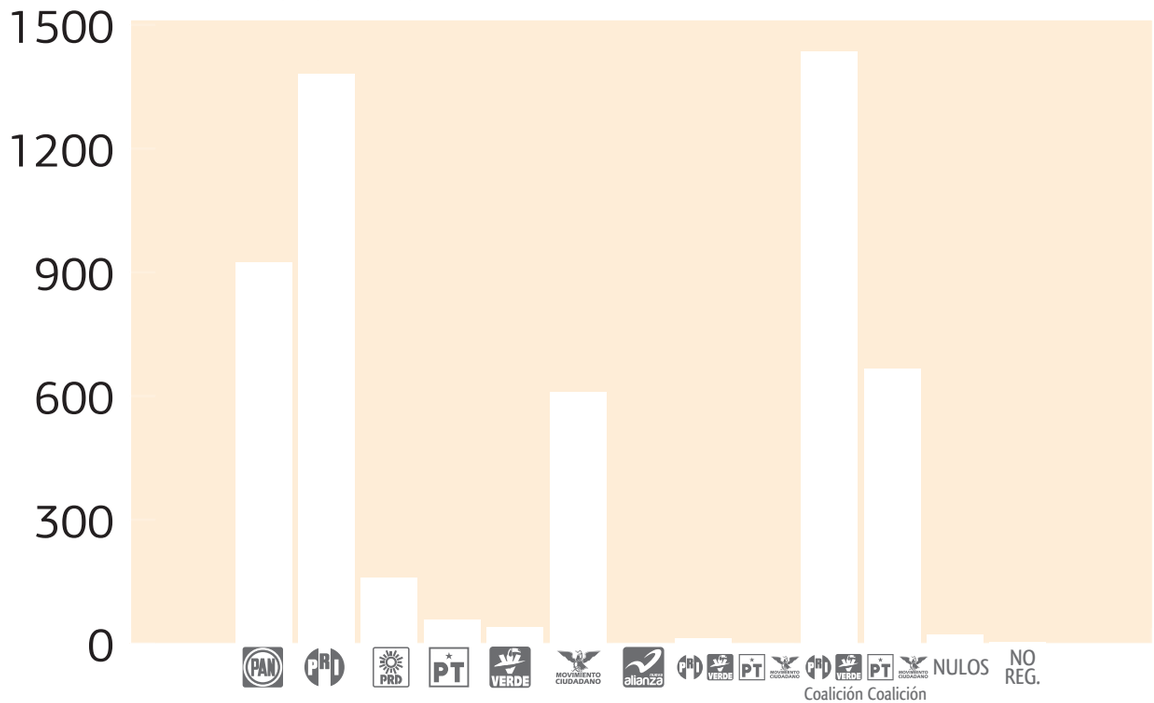

RESULTADO POR PARTIDO

	TOTAL	PORCENTAJE
PAN	925	28.81%
PRD	1382	43.04%
PRD	160	4.98%
PT	57	1.78%
VERDE	40	1.25%
MOVIMIENTO CIUDADANO	609	18.97%
alianza	0	0.00%
PRD VERDE	13	0.40%
PT MOVIMIENTO CIUDADANO	0	0.00%
NULOS	22	0.69%
NO REGISTRADOS	3	0.09%

INTEGRACIÓN DE AYUNTAMIENTO

PRI-PVEM	
PRESIDENTE	GONZALO ZUÑIGA ARIAS
REGIDOR	FATIMA DEL CARMEN CABALLERO BUENROSTRO
REGIDOR	RUBEN MORALES NOVOA
REGIDOR	RAMIRO REYES LOPEZ
REGIDOR	MARIA ELENA DIAZ BUENROSTRO
REGIDOR	JUAN RAMON LUPERCIO HERRERA
SÍNDICO	MIRIAM AIDEE CONTRERAS LUNA
RP	
PAN	CRISTOBAL OCHOA CISNEROS
PAN	FERNANDO ARREDONDO BAUTISTA
PT-MC	GERARDO BUENROSTRO ARIAS
PT-MC	LUIS ROBERTO CHAVEZ BARRAGAN

ALTERNANCIA

1988	1992	1995	1997	2000	2003	2006	2009	2012
PRD	PRD	PAN	PRD	PRD	PAN	PAN	PAN	PRD VERDE

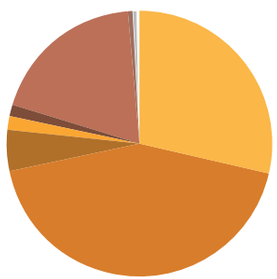

3,211 VOTACIÓN TOTAL EMITIDA

4,051 LISTADO NOMINAL

71.34% PARTICIPACIÓN

28.66% ABSTENCIÓN

Cuautla

VOTACIÓN TOTAL EMITIDA



RESULTADO POR PARTIDO

	TOTAL	PORCENTAJE
PAN	728	53.33%
PRD	586	42.93%
PRD	0	0.00%
PT	0	0.00%
VERDE	5	0.37%
MOVIMIENTO CIUDADANO	0	0.00%
alianza	0	0.00%
PRD VERDE	34	2.49%
PT MOVIMIENTO CIUDADANO	0	0.00%
NULOS	11	0.81%
NO REGISTRADOS	1	0.07%

INTEGRACIÓN DE AYUNTAMIENTO

PAN	
PRESIDENTE	LUIS ALBERTO ROBLES PEÑA
REGIDOR	IGNACIO VILLEGAS MATA
REGIDOR	FELICITAS GONZALEZ GARCIA
REGIDOR	JOEL RANGEL VARGAS
REGIDOR	JOSE TOMAS GARCIA ACOSTA
REGIDOR	JANETH VILLASEÑOR MACEDO
SÍNDICO	SILVANA GUADALUPE RANGEL GARCIA
RP	
PRI-PVEM	ROBERTO CARLOS ROBLES GARCIA
PRI-PVEM	GUILLERMO GUZMAN ANAYA
PRI-PVEM	LOURDES VERONICA RODRIGUEZ LEDEZMA
PRI-PVEM	ADOLFO AMADOR VILLASEÑOR

ALTERNANCIA

1988	1992	1995	1997	2000	2003	2006	2009	2012
PRD	PRD	PAN	PAN	PRD	PAN	PRD	PAN	PAN

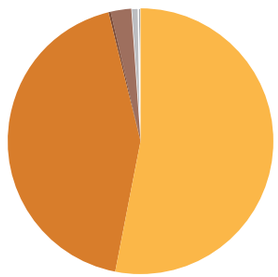

1,365 VOTACIÓN TOTAL EMITIDA

2,087 LISTADO NOMINAL

65.40% PARTICIPACIÓN

34.60% ABSTENCIÓN

Cuautitlán de García Barragán

VOTACIÓN TOTAL EMITIDA

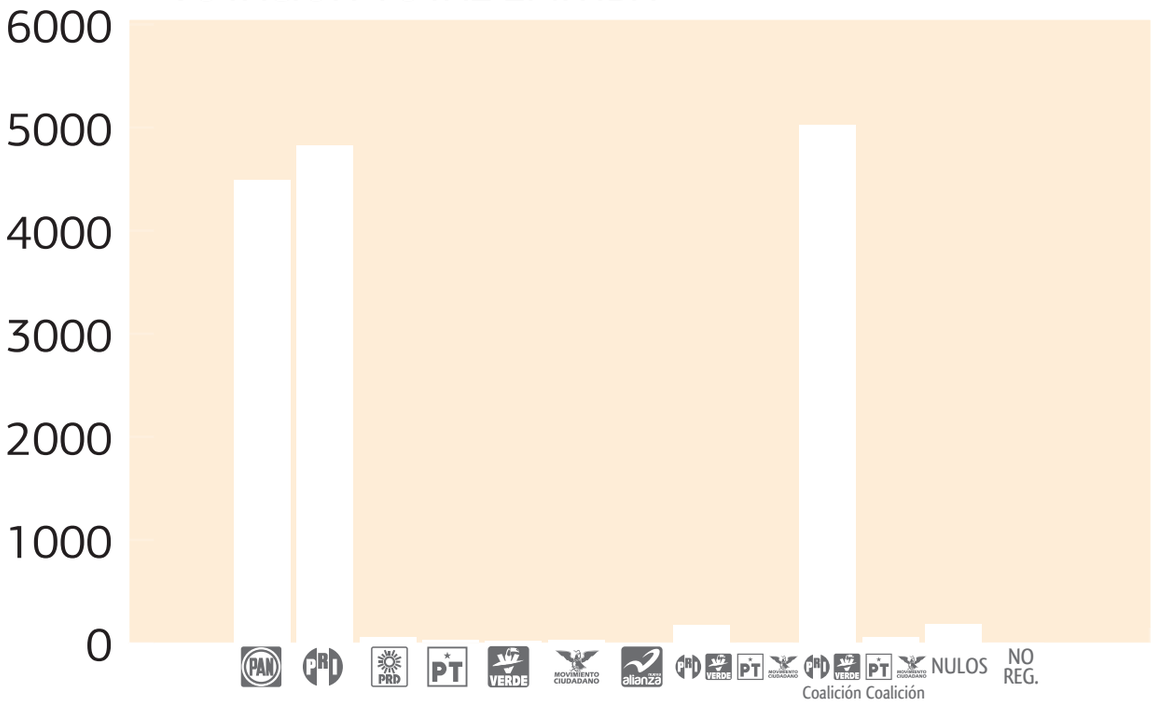

RESULTADO POR PARTIDO

	TOTAL	PORCENTAJE
PAN	4,491	45.74%
PRD	4,829	49.18%
PRD	56	0.57%
PT	27	0.27%
VERDE	20	0.20%
MOVIMIENTO CIUDADANO	28	0.29%
alianza	0	0.00%
PRD VERDE	179	1.82%
PT MOVIMIENTO CIUDADANO	1	0.01%
NULOS	185	1.88%
NO REGISTRADOS	3	0.03%

INTEGRACIÓN DE AYUNTAMIENTO

PRI-PVEM

PRESIDENTE	PEDRO SANCHEZ OROZCO
REGIDOR	LEOBARDO AGUILAR ROBLADA
REGIDOR	MARIA MIRIA REYNAGA MENDOZA
REGIDOR	RUBEN GARCIA ORDOÑEZ
REGIDOR	M. GUADALUPE MARTINEZ ISAAC
REGIDOR	JOSE ANGEL REGALADO FLORES
SÍNDICO	VERONICA FLORES HERNANDEZ

RP

PAN	RAUL ANGEL DELGADO CAMBEROS
PAN	GABRIEL HOMERO LAZARENO FLORES
PAN	LETICIA MARTINEZ ELIAS
PAN	JAIME ARIAS FERMIN

ALTERNANCIA

1988	1992	1995	1997	2000	2003	2006	2009	2012
PRD	PRD	PRD	PRD	PRD	PAN	PAN	PAN	PRD VERDE

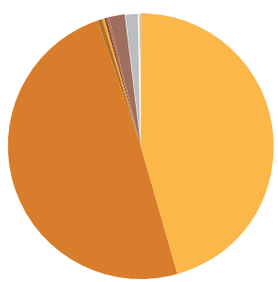

9,819 VOTACIÓN TOTAL EMITIDA

11,923 LISTADO NOMINAL

85.35% PARTICIPACIÓN

17.65% ABSTENCIÓN

Cuquío

VOTACIÓN TOTAL EMITIDA

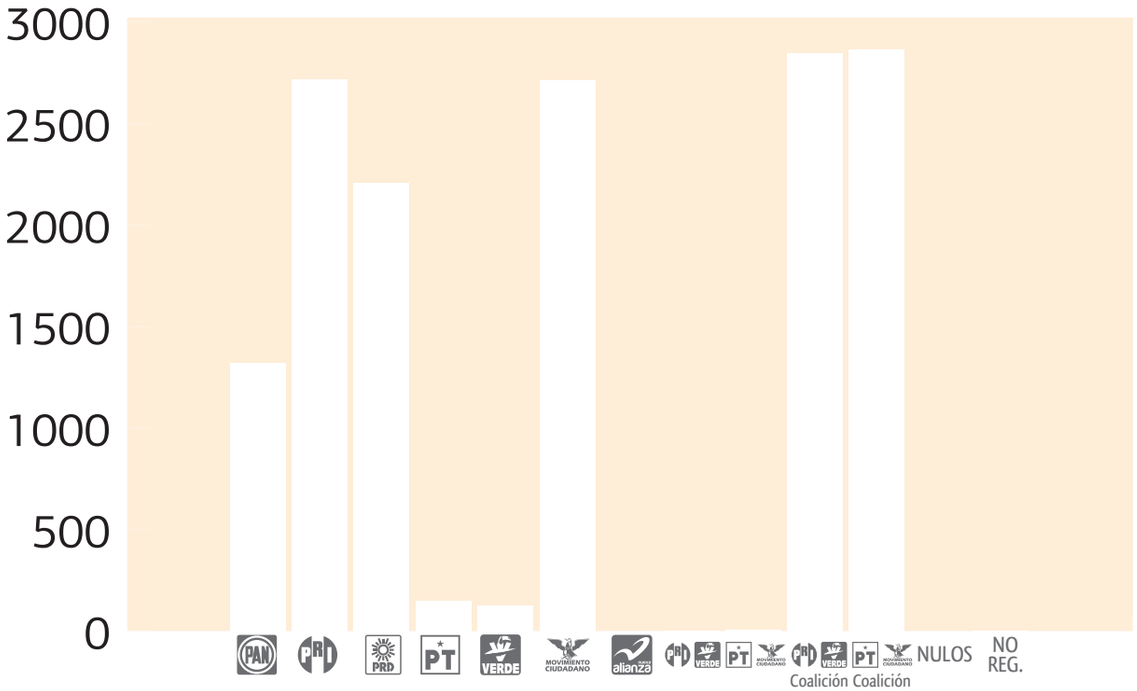

RESULTADO POR PARTIDO

	TOTAL	PORCENTAJE
PAN	1,322	0%
PRD	2,718	0%
PRD	2,208	0%
PT	149	0%
VERDE	125	0%
MOVIMIENTO CIUDADANO	2,711	0%
alianza	0	0%
PRD VERDE	1	0%
PT MOVIMIENTO CIUDADANO	6	0%
NULOS	0	0%
NO REGISTRADOS	3	0%

INTEGRACIÓN DE AYUNTAMIENTO

PT-PVEM

PRESIDENTE	MA. VICTORIA MERCADO SÁNCHEZ
REGIDOR	EDUARDO PONCE SANDOVAL
REGIDOR	LAURA YESENIA CORONA GONZÁLEZ
REGIDOR	GLORIA MACÍAS RAMÍREZ
REGIDOR	LUIS DÍAS MARÍN
REGIDOR	EDUARDO GONZÁLEZ GARCÍA
SÍNDICO	ALICIA VERDIN MIOLINA

RP

PAN	ANALUCI MARTÍNEZ SALDIVAR
PRI-PVEM	CARLOS GUSTAVO GUTIERREZ RODRÍGUEZ
PRI-PVEM	RENÉ MERCADO SÁNCHEZ
PRD	HÉCTOR MANUEL FIGEROA PLASCENCIA

ALTERNANCIA

1988	1992	1995	1997	2000	2003	2006	2009	2012
PRD	PRD	PRD	PRD	PRD	PAN	PRD		PT MOVIMIENTO CIUDADANO

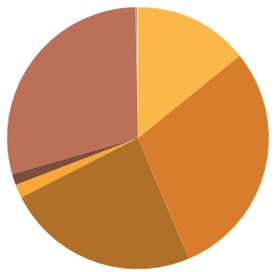

9,243 VOTACIÓN TOTAL EMITIDA

13,693 BOLETAS

67.50% PARTICIPACIÓN

32.50% ABSTENCIÓN

Degollado

VOTACIÓN TOTAL EMITIDA

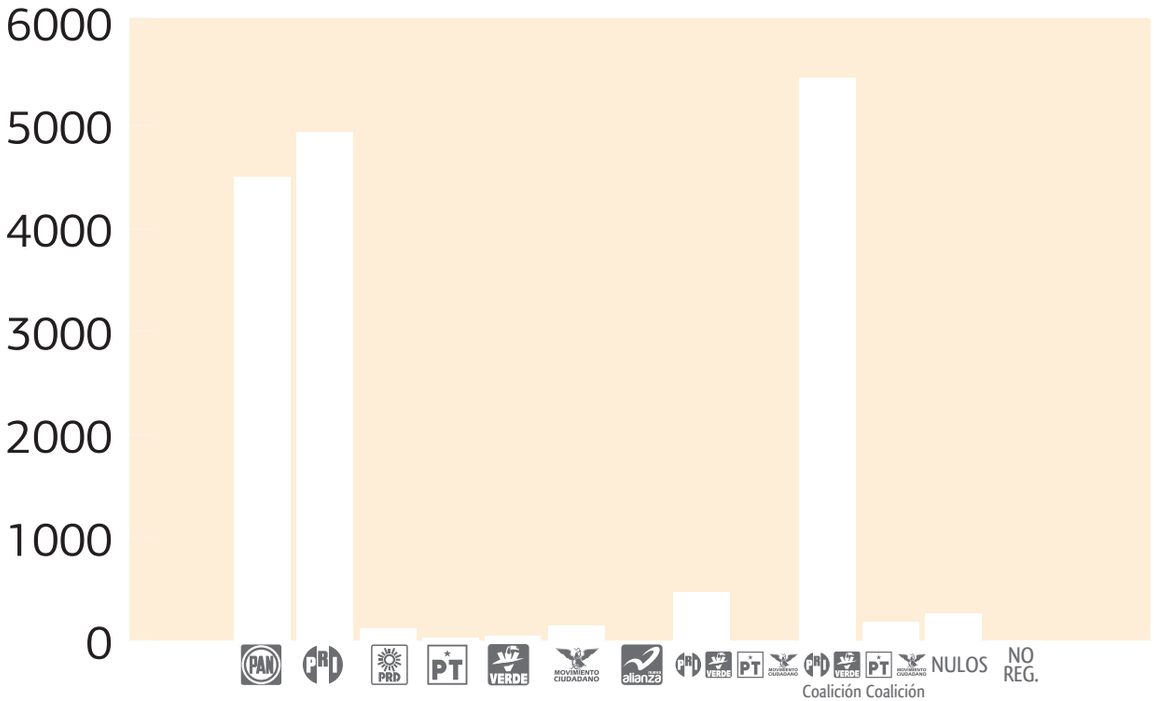

RESULTADO POR PARTIDO

	TOTAL	PORCENTAJE
PAN	4,500	42.71%
PRD	4,933	46.82%
PRD	121	1.15%
PT	36	0.34%
VERDE	53	0.50%
MOVIMIENTO CIUDADANO	145	1.38%
alianza	0	0.00%
PRD VERDE	479	4.55%
PT MOVIMIENTO CIUDADANO	2	0.02%
NULOS	263	2.20%
NO REGISTRADOS	4	0.04%

INTEGRACIÓN DE AYUNTAMIENTO

PRI-PVEM	
PRESIDENTE	JOSE LOPEZ SILVA
REGIDOR	GUILLERMO QUEZADA HERRERA
REGIDOR	ANA MARIA AVILA ROJAS
REGIDOR	J. JESUS BERMUDEZ ORTEGA
REGIDOR	LUZ IRENE RODRIGUEZ PEREZ
REGIDOR	MARIA CASTRO ZARAGOZA
SÍNDICO	ARTURO CASTILLO GARCIA
RP	
PAN	MARTIN ARTURO NEGRETE ROCHA
PAN	SILVIA LOPEZ RODRIGUEZ
PAN	MARIA PEREZ HERNANDEZ
PAN	SAMUEL ZAMBRANO AGUIRRE

ALTERNANCIA

1988	1992	1995	1997	2000	2003	2006	2009	2012
PRD	PRD	PRD	PRD	PRD	PRD	PAN	PRD alianza	PRD VERDE

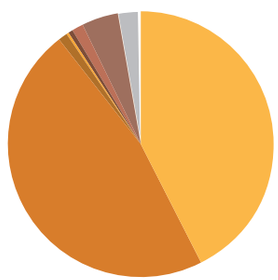

10,536 VOTACIÓN TOTAL EMITIDA

17,178 LISTADO NOMINAL

61.33% PARTICIPACIÓN

38.67% ABSTENCIÓN

Ejutla

VOTACIÓN TOTAL EMITIDA

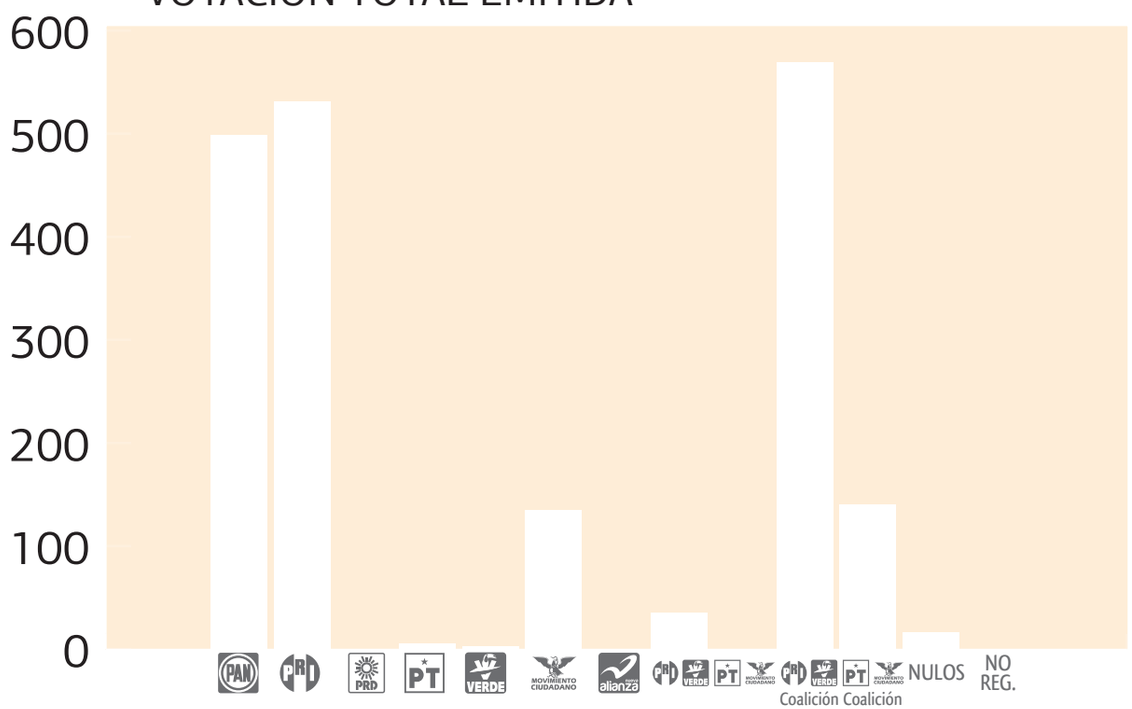

RESULTADO POR PARTIDO

	TOTAL	PORCENTAJE
PAN	499	40.77%
PRD	531	43.38%
PRD	0	0.00%
PT	5	0.41%
VERDE	3	0.25%
MOVIMIENTO CIUDADANO	135	11.03%
alianza	0	0.00%
PRD VERDE	35	2.86%
PT MOVIMIENTO CIUDADANO	0	0.00%
NULOS	16	1.31%
NO REGISTRADOS	0	0.00%

INTEGRACIÓN DE AYUNTAMIENTO

PRI-PVEM

PRESIDENTE	IGNACIO RAMIREZ RODRIGUEZ
REGIDOR	JUANA MURILLO RUBIO
REGIDOR	ARACELI DELGADO
REGIDOR	AMADOR GARCIA RAMIREZ
REGIDOR	ALEJANDRO CORONA SANTANA
REGIDOR	ALEJANDRA RAMIREZ SANTANA
SÍNDICO	JOEL SANTANA CORONA

RP

PAN	RODOLFO DIAZ ALVAREZ
PAN	GUADALUPE ALBERTO DIAZ RODRIGUEZ
PAN	MARGARITA GARCIA GONZALEZ
PT-MC	MARIA ANGELICA DEL SOCORRO PEREZ HERNANDEZ

ALTERNANCIA

1988	1992	1995	1997	2000	2003	2006	2009	2012
PRD	PRD	PRD	PRD	PAN	PRD	PAN	PAN	PRD VERDE

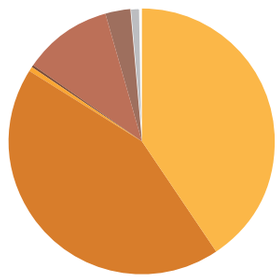

1,224 VOTACIÓN TOTAL EMITIDA

1,818 LISTADO NOMINAL

67.32% PARTICIPACIÓN

32.68% ABSTENCIÓN

El Arenal

VOTACIÓN TOTAL EMITIDA

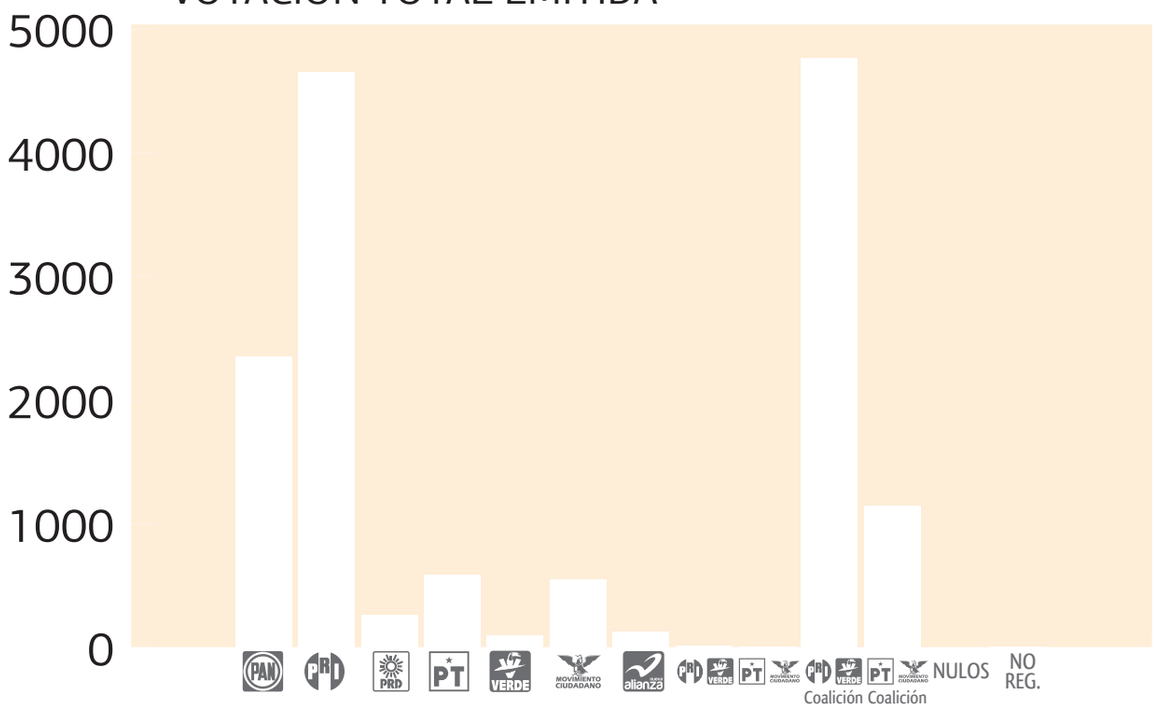

RESULTADO POR PARTIDO

	TOTAL	PORCENTAJE
PAN	2,354	27.18%
PRD	4,655	53.75%
PRD	260	3.00%
PT	589	6.80%
VERDE	98	1.13%
MOVIMIENTO CIUDADANO	551	6.36%
alianza	125	1.44%
PRD VERDE	14	0.16%
PT MOVIMIENTO CIUDADANO	4	0.05%
NULOS	3	0.03%
NO REGISTRADOS	8	0.09%

INTEGRACIÓN DE AYUNTAMIENTO

PRI-PVEM

PRESIDENTE	ALEJANDRO OCAMPO ALDANA
REGIDOR	MARIA DEL CARMEN RODRIGUEZ GARCIA
REGIDOR	MANUEL OCAMPO GOMEZ
REGIDOR	LEOCADI RAYGOZA SANCHEZ
REGIDOR	MAYRA DENISSE GONZALEZ BLANCO
REGIDOR	JOSE PONCE JIMENEZ AVILA
SÍNDICO	JUAN CARLOS SANCHEZ TORREStt

RP

PAN	JOSE NIEVES NUÑEZ FLORES
PAN	SONIA CATALINA OROZCO LOPEZ
PAN	JUAN JOSE MARTINEZ GOMEZ
PT-MC	JORGE EDUARDO VILLASEÑOR PEREZ

ALTERNANCIA

1988	1992	1995	1997	2000	2003	2006	2009	2012
PRD	PRD	PAN	PRD	PAN	PRD	PAN	PAN	PRD VERDE

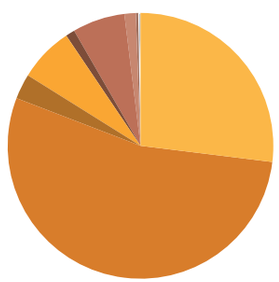

8,661 VOTACIÓN TOTAL EMITIDA

12,548 LISTADO NOMINAL

69.02% PARTICIPACIÓN

30.98% ABSTENCIÓN

El Grullo

VOTACIÓN TOTAL EMITIDA

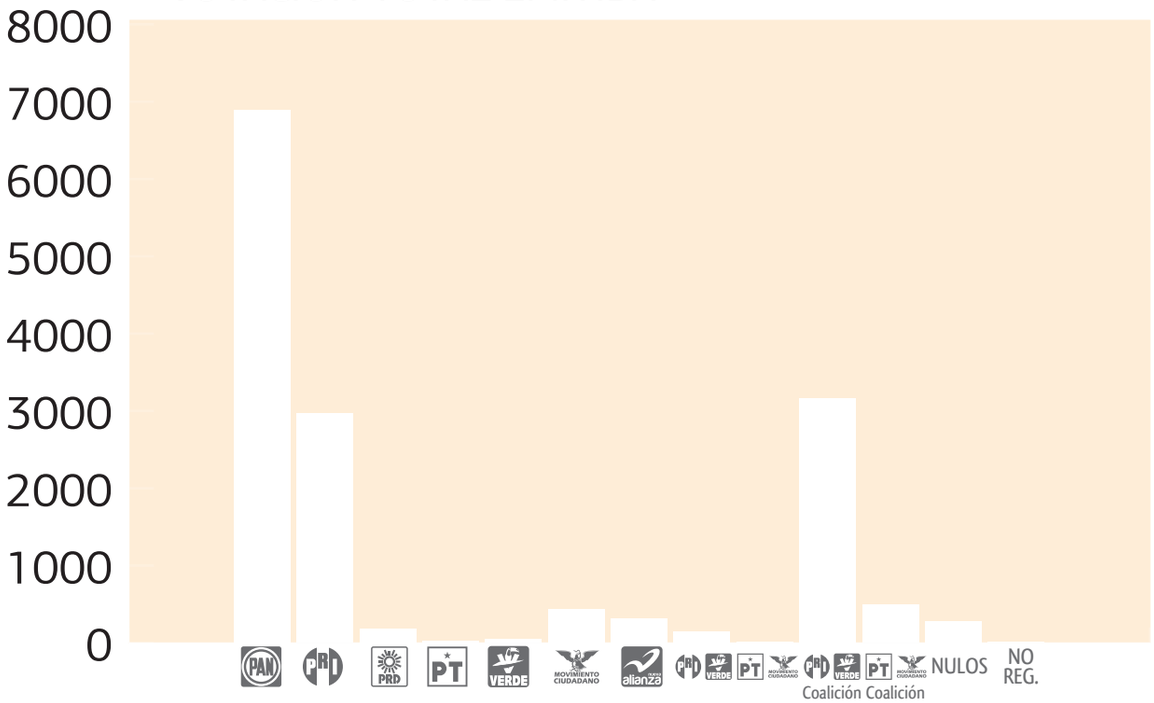

RESULTADO POR PARTIDO

	TOTAL	PORCENTAJE
PAN	6,897	60.80%
PRD	2,965	26.14%
PRD	184	1.62%
PT	32	0.28%
VERDE	47	0.41%
MOVIMIENTO CIUDADANO	441	3.89%
alianza	318	2.80%
PRD VERDE	151	1.33%
PT MOVIMIENTO CIUDADANO	19	0.17%
NULOS	281	2.48%
NO REGISTRADOS	9	0.08%

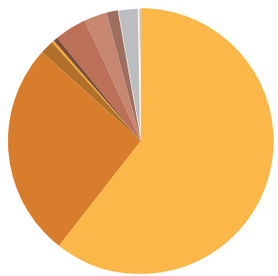

INTEGRACIÓN DE AYUNTAMIENTO

PAN	
PRESIDENTE	ENRIQUE GUERRERO SANTANA
REGIDOR	MA DE LOS ANGELES GRAJEDA PEÑA
REGIDOR	DANIEL AGUILAR RAMIREZ
REGIDOR	JOSE MA. PEREZ LEON
REGIDOR	MARIA MAGDALENA CHAVEZ ORTEGA
REGIDOR	PEDRO GUERRERO BRAMBILA
SÍNDICO	JAIME DIAZ INFANTE SANCHEZ
RP	
PRI-PVEM	ELIAS VELEZ SALDIVAR
PRI-PVEM	TIMOTEO GUERRERO SANTANA
PRI-PVEM	MARIA GUADALUPE RUIZ PRECIADO
PT-MC	JOSE OCTAVIO GOMEZ GUARDADO

11,344
VOTACIÓN TOTAL EMITIDA

18,191
LISTADO NOMINAL

62.36%
PARTICIPACIÓN

37.64%
ABSTENCIÓN

ALTERNANCIA



El Limón

VOTACIÓN TOTAL EMITIDA

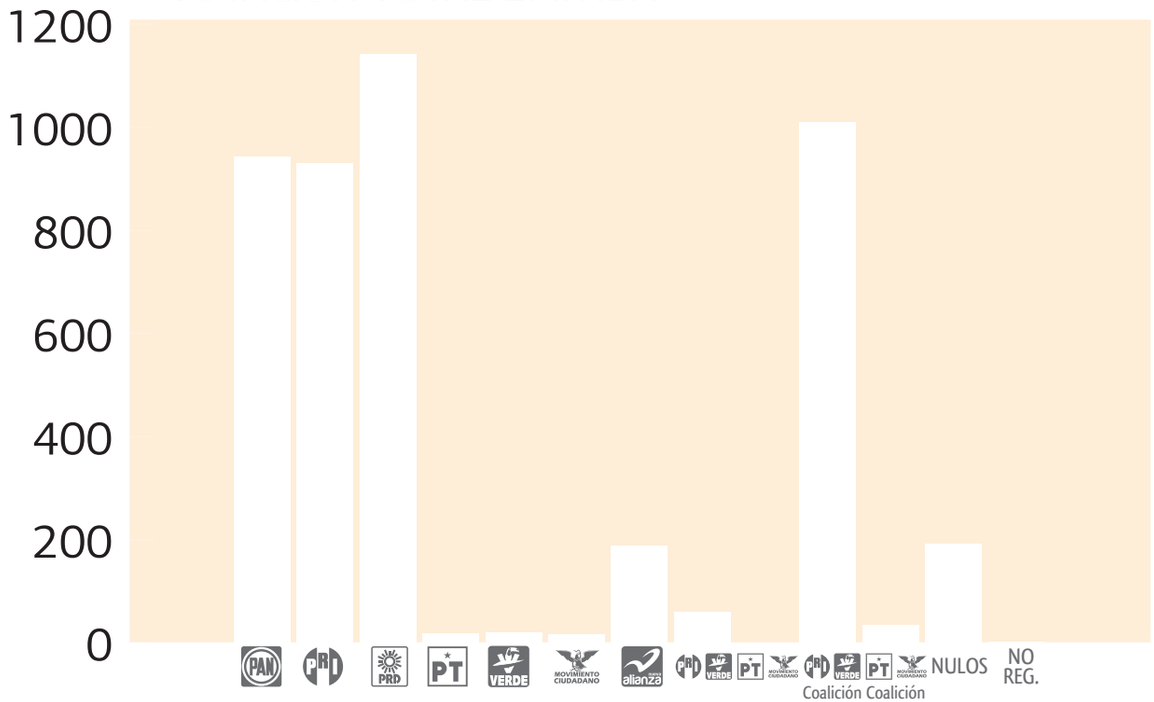

RESULTADO POR PARTIDO

	TOTAL	PORCENTAJE
PAN	943	26.87%
PRD	930	26.50%
PRD	1,142	32.54%
PT	18	0.51%
VERDE	20	0.57%
MOVIMIENTO CIUDADANO	17	0.48%
alianza	189	5.38%
PRD VERDE	59	1.68%
PT MOVIMIENTO CIUDADANO	0	0.00%
NULOS	191	5.44%
NO REGISTRADOS	1	0.03%

INTEGRACIÓN DE AYUNTAMIENTO

PRD	
PRESIDENTE	ABEL TORRES ZEPEDA
REGIDOR	KARINA DE JESUS ACOSTA LOPEZ
REGIDOR	RAMON CORTEZ GOMEZ
REGIDOR	MARIA TERESA GARCIA NUÑEZ
REGIDOR	VICTOR MANUEL SANDOVAL SOLTERO
REGIDOR	RODOLFO IBARRA BAUTISTA
SÍNDICO	SALVADOR ARAIZA PEREZ
RP	
PAN	LUIS ALEJANDRO MICHEL FUENTES
PAN	ELIZABETH FRANCO VILLASEÑOR
PRI-PVEM	OBETH GONZALEZ VASQUEZ
PRI-PVEM	RUBEN DARIO RAMIREZ SANCHEZ

ALTERNANCIA

1988	1992	1995	1997	2000	2003	2006	2009	2012
PRD	PRD	PRD	PRD	PAN	PRD	PRD	PAN	PRD

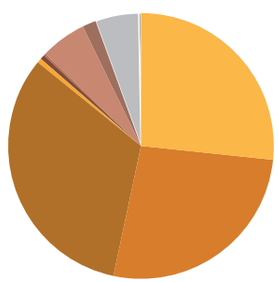

3,510 VOTACIÓN TOTAL EMITIDA

5,332 LISTADO NOMINAL

65.82% PARTICIPACIÓN

34.18% ABSTENCIÓN

El Salto

VOTACIÓN TOTAL EMITIDA

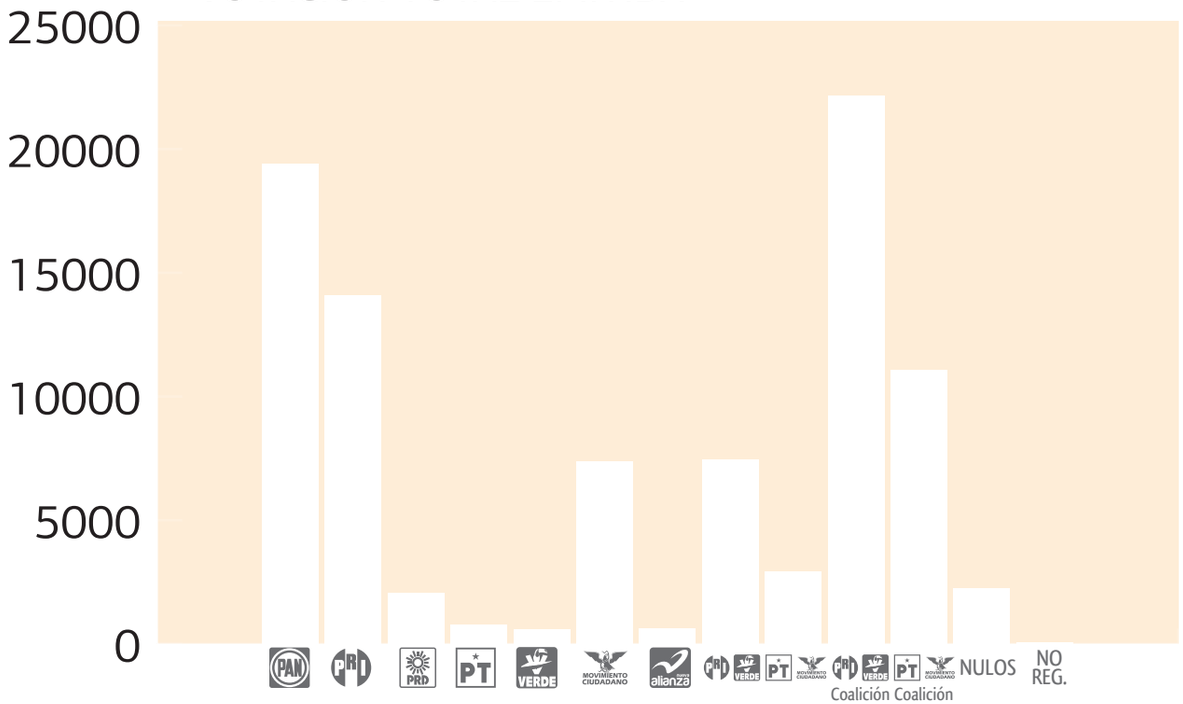

RESULTADO POR PARTIDO

	TOTAL	PORCENTAJE
PAN	19,393	33.67%
PRI	14,097	24.48%
PRD	2,061	3.58%
PT	768	1.33%
VERDE	586	1.02%
MOVIMIENTO CIUDADANO	7,364	12.79%
NUEVA ALIANZA	632	1.10%
PRI VERDE	7,460	12.95%
PT MOVIMIENTO CIUDADANO	2,938	5.10%
NULOS	2,229	3.87%
NO REGISTRADOS	62	0.11%

INTEGRACIÓN DE AYUNTAMIENTO

PRI-PVEM	
PRESIDENTE	JOEL GONZALEZ DIAZ
REGIDOR	SERGIO MARTIN ARCEO GARCIA
REGIDOR	ADRIANA DELGADO MARTINEZ
REGIDOR	JAVIER HERRERA MECALCO
REGIDOR	MARIO ALBERTO ESPINOZA CARRILLO
REGIDOR	MARIA GUADALUPE NUÑEZ RENTERIA
REGIDOR	JUAN RAMON AYALA MARTINEZ
REGIDOR	RADAI PINTO CASTRO
REGIDOR	AMADOR GONZALEZ NAVARRO
REGIDOR	MARIA DE LURDES LOPEZ GARCIA
SÍNDICO	ARMANDO GONZALEZ ROMO
RP	
PAN	JORGE ADAN FLORES FRANCO
PAN	ADRIAN ALEJANDRO FLORES VELEZ
PAN	NELIDA TORRES VALENCIA
PAN	JUAN JOSE HERNANDEZ ALVAREZ
PT-MC	GABRIEL PEREZ PEREZ
PT-MC	GUILLERMO MONRROY ROMERO

ALTERNANCIA

1988	1992	1995	1997	2000	2003	2006	2009	2012
PRD	PRD	PAN	PRD	PAN	PAN	PRD	PRD ALIANZA	PRD VERDE

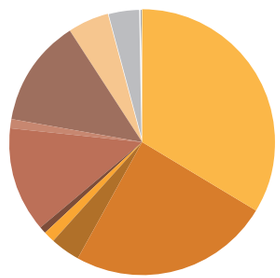

57,590 VOTACIÓN TOTAL EMITIDA

92,235 LISTADO NOMINAL

62.43% PARTICIPACIÓN

37.57% ABSTENCIÓN

Encarnación de Díaz

VOTACIÓN TOTAL EMITIDA



RESULTADO POR PARTIDO

	TOTAL	PORCENTAJE
PAN	13,876	60.71%
PRD	5,950	26.03%
PRD	211	0.92%
PT	216	0.95%
VERDE	176	0.77%
MOVIMIENTO CIUDADANO	645	2.82%
NUEVA ALIANZA	316	1.38%
PRD VERDE	761	3.33%
PT MOVIMIENTO CIUDADANO	85	0.37%
NULOS	597	2.61%
NO REGISTRADOS	22	0.10%

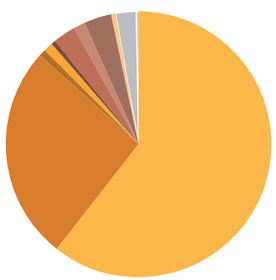

INTEGRACIÓN DE AYUNTAMIENTO

PAN	
PRESIDENTE	FELIPE DE JESUS ROMO CUELLAR
REGIDOR	ARMIDA IÑIGUEZ VALENZUELA
REGIDOR	CRISTINA ANA MARIA PROA MEDINA
REGIDOR	RODOLFO LOPEZ OLIVA
REGIDOR	MA. GUADALUPE ARANDA JAIME
REGIDOR	SILVIA DELGADO VILLALOBOS
REGIDOR	JUAN RAMON FUENTES REYES
REGIDOR	OMAR ROLANDO CHAVEZ ORTIZ
SÍNDICO	JOSE DE JESUS SAENZ GUTIERREZ
RP	
PRI-PVEM	JORGE DELGADO ROMO
PRI-PVEM	GABRIELA BAZAN MENESES
PRI-PVEM	ROGELIO VILLALPANDO HERNANDEZ
PRI-PVEM	LUIS IGNACIO MEJIA CHAVEZ
PT-MC	MARCO ANTONIO CHAVEZ GUERRA

22,855
VOTACIÓN TOTAL EMITIDA

35,167
LISTADO NOMINAL

64.99%
PARTICIPACIÓN

35.01%
ABSTENCIÓN

ALTERNANCIA



Etzatlán

VOTACIÓN TOTAL EMITIDA

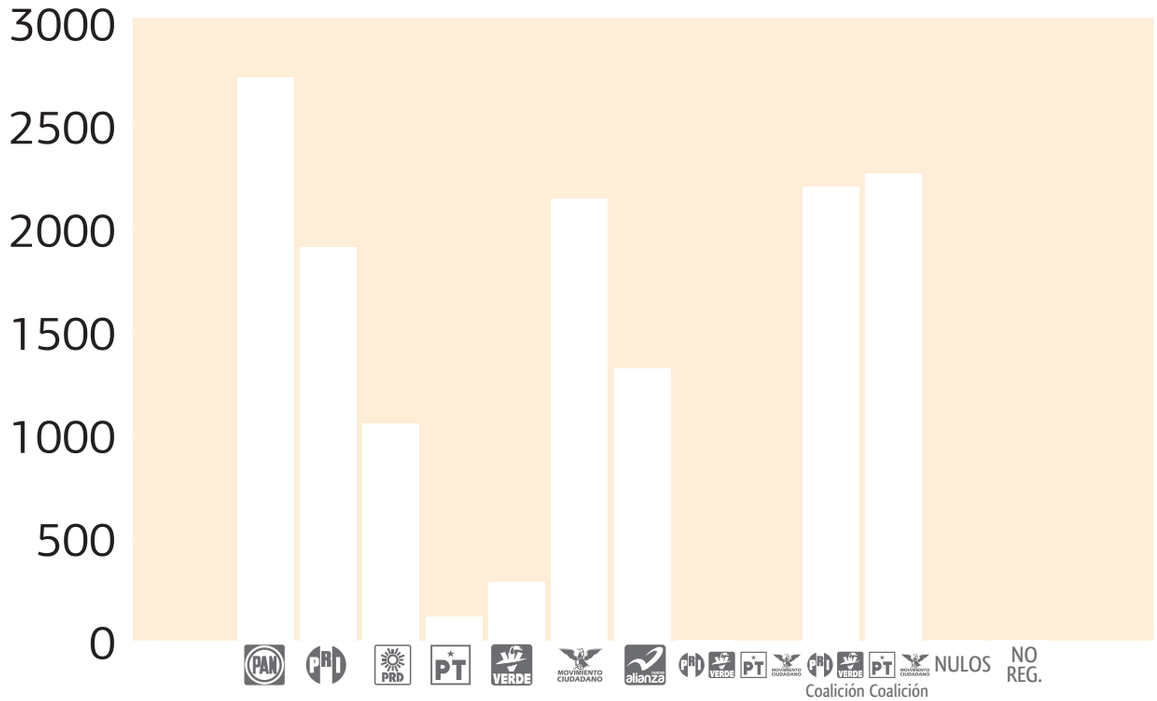

RESULTADO POR PARTIDO

	TOTAL	PORCENTAJE
PAN	2,736	28.50%
PRD	1,909	19.89%
PRD	1,055	10.99%
PT	120	1.25%
VERDE	287	2.99%
MOVIMIENTO CIUDADANO	2,146	22.35%
alianza	1,324	13.79%
PRD VERDE	8	0.08%
PT MOVIMIENTO CIUDADANO	1	0.01%
NULOS	8	0.08%
NO REGISTRADOS	6	0.06%

INTEGRACIÓN DE AYUNTAMIENTO

PAN	
PRESIDENTE	BONIFACIO ROMERO VELADOR
REGIDOR	CARLOS FREGOSO GOMEZ
REGIDOR	MARIA RAQUEL RUIZ JUAREZ
REGIDOR	ANA ROSA PARRA VELASCO
REGIDOR	FRANCISCO MARTINEZ NAVARRO
REGIDOR	RAMON SOTO HERNANDEZ
SÍNDICO	SANDRA MARGARITA TOPETE DUEÑAS
RP	
PRI-PVEM	ALFREDO BECERRA GONZALEZ
PRD	JOSE DANIEL LOPEZ PARRA
PT-MC	JUAN MANUEL CHAVEZ JORDAN
NAL	CARMEN AIDE MEDINA FLORES

ALTERNANCIA

1988	1992	1995	1997	2000	2003	2006	2009	2012
PRD	PRD	PRD	PRD	PAN	PRD	PAN	VERDE	PAN

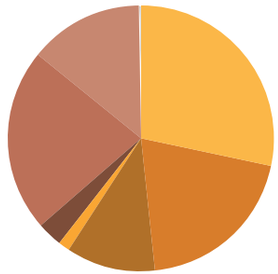

9,600 VOTACIÓN TOTAL EMITIDA

13,774 LISTADO NOMINAL

69.69% PARTICIPACIÓN

30.31% ABSTENCIÓN

Gómez Farías

VOTACIÓN TOTAL EMITIDA

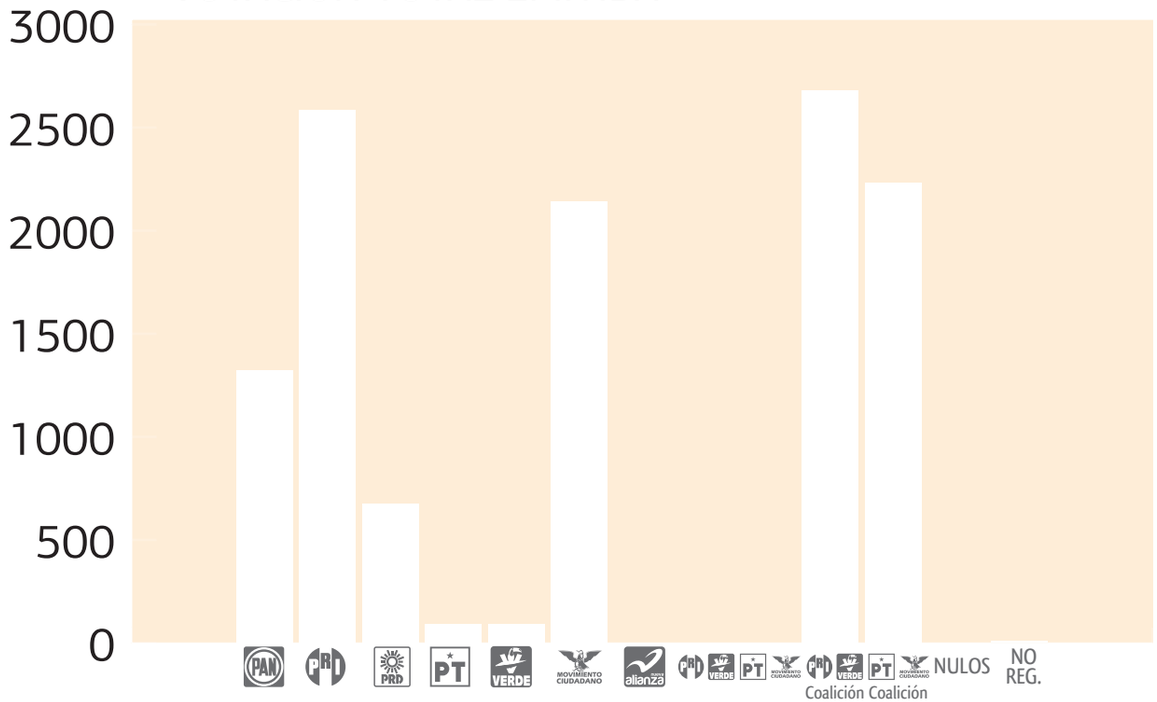

RESULTADO POR PARTIDO

	TOTAL	PORCENTAJE
PAN	1,323	19.11%
PRD	2,585	37.34%
PRD	678	9.79%
PT	91	1.31%
VERDE	94	1.36%
MOVIMIENTO CIUDADANO	2,142	30.94%
alianza	0	0.00%
PRD VERDE	0	0.00%
PT MOVIMIENTO CIUDADANO	0	0.00%
NULOS	0	0.00%
NO REGISTRADOS	9	0.13%

INTEGRACIÓN DE AYUNTAMIENTO

PRI-PVEM	
PRESIDENTE	FRANCISCO DE PAUL JIMENEZ MEJIA
REGIDOR	EDMUNDO CESAR CHAVEZ CHAVEZ
REGIDOR	MA DEL ROSARIO SOTELO RUIZ
REGIDOR	JOSE GUADALUPE RAMIREZ DURAN
REGIDOR	ALFONSO FAVIAN DE LA CRUZ VALENCIA
REGIDOR	MARIA IRMA ESTEVEZ CHAVEZ
SÍNDICO	ARIANA BARAJAS GALVEZ
RP	
PAN	SILVERIO VENANCIO BENITO
PRD	MAURO ALBERTO LOPEZ LUISJUAN
PT-MC	JOSE ROGELIO DE LA CRUZ MACIAS
PT-MC	MARIA TERESA VARGAS MACIAS

ALTERNANCIA

1988	1992	1995	1997	2000	2003	2006	2009	2012
PRD	PAN	PAN	PRD	PAN	PAN	PAN	PRD	PRD VERDE

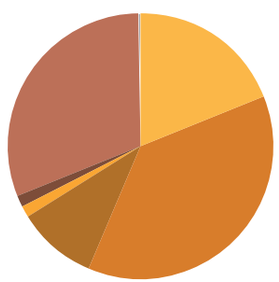

6,922 VOTACIÓN TOTAL EMITIDA

10,723 LISTADO NOMINAL

64.55% PARTICIPACIÓN

35.45% ABSTENCIÓN

Guachinango

VOTACIÓN TOTAL EMITIDA

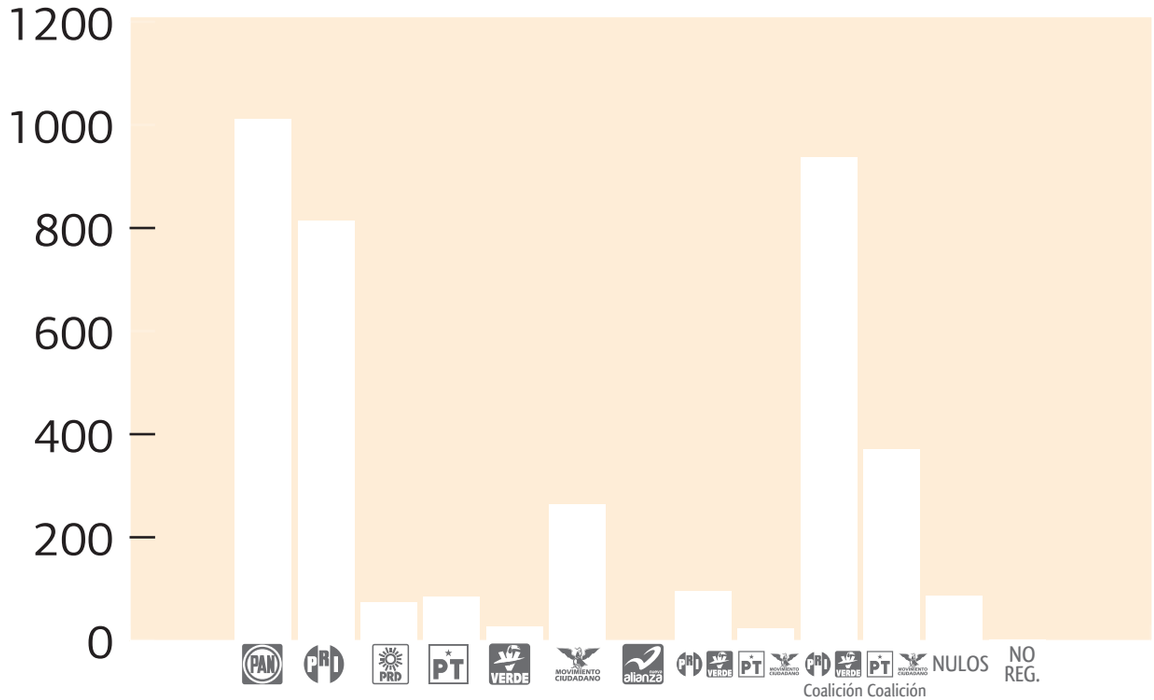

RESULTADO POR PARTIDO

	TOTAL	PORCENTAJE
PAN	1,011	40.80%
PRD	813	32.81%
PRD	74	2.99%
PT	84	3.39%
VERDE	27	1.09%
MOVIMIENTO CIUDADANO	264	10.65%
alianza	0	0.00%
PRD VERDE	96	3.87%
PT MOVIMIENTO CIUDADANO	22	0.89%
NULOS	86	3.47%
NO REGISTRADOS	1	0.04%

INTEGRACIÓN DE AYUNTAMIENTO

PAN

PRESIDENTE	LAURA CRUZ TOPETE
REGIDOR	JORGE VILLASEÑOR BARAJAS
REGIDOR	OLGA RIVERA PONCE
REGIDOR	MARTHA PATRICIA HERNANDEZ IBARRA
REGIDOR	J. SANTOS CARDENAS CIBRIAN
REGIDOR	GREGORIO DUEÑAS TOPETE
SÍNDICO	PABLO CORTES ANGEL

RP

PRI-PVEM	BENITO CURIEL TOPETE
PRI-PVEM	ROSA DAVALOS LOPEZ
PRI-PVEM	ROBERTO SUALES VILLAREAL
PT-MC	JORGE GABRIEL CASTRO SEDANO

ALTERNANCIA

1988	1992	1995	1997	2000	2003	2006	2009	2012
PRD	PRD	PRD	PRD	PAN	PRD	PRD	VERDE	PAN

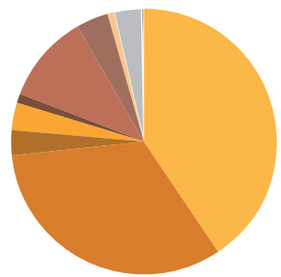

2,478 VOTACIÓN TOTAL EMITIDA

3,533 LISTADO NOMINAL

70.12% PARTICIPACIÓN

29.88% ABSTENCIÓN

Guadalajara

VOTACIÓN TOTAL EMITIDA

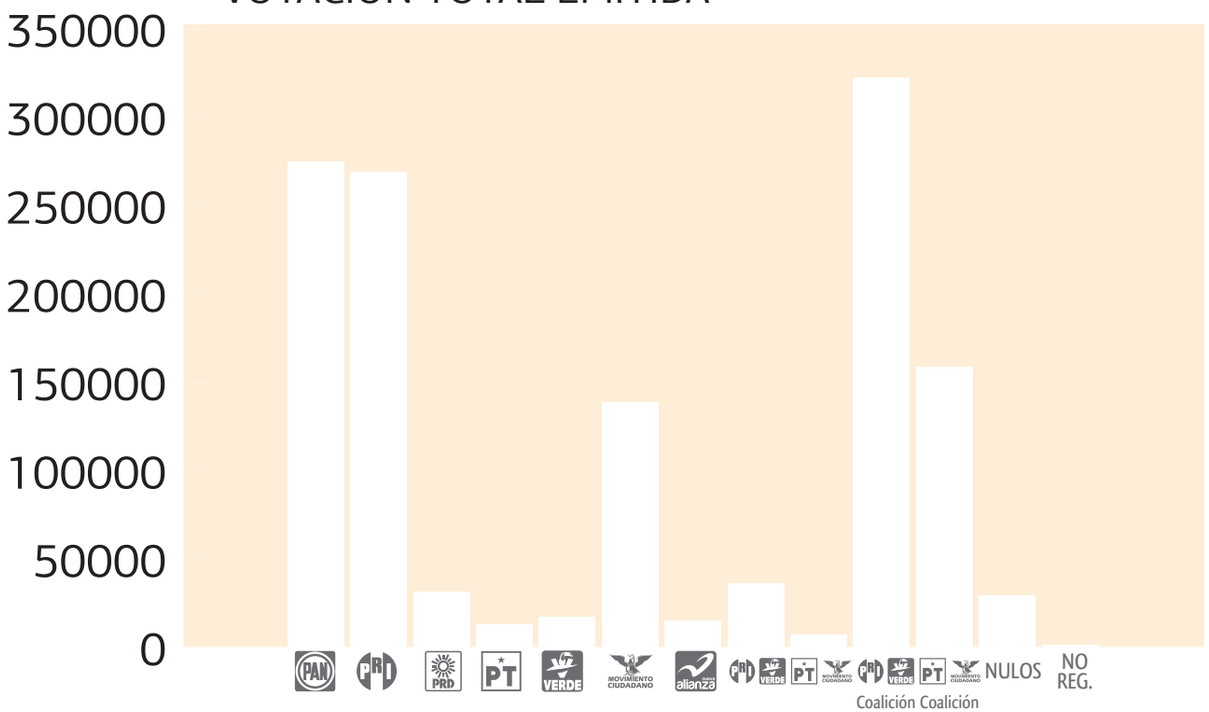

RESULTADO POR PARTIDO

	TOTAL	PORCENTAJE
PAN	274,922	33.00%
PRD	268,970	32.29%
PRD	31,510	3.78%
PT	13,028	1.56%
VERDE	16,905	2.03%
MOVIMIENTO CIUDADANO	138,646	16.64%
nueva alianza	15,248	1.83%
PRD VERDE	36,280	4.36%
PT MOVIMIENTO CIUDADANO	7,062	0.85%
NULOS	29,350	3.52%
NO REGISTRADOS	1,068	0.13%

INTEGRACIÓN DE AYUNTAMIENTO

PRI-PVEM

PRESIDENTE	RAMIRO HERNANDEZ GARCIA
REGIDOR	DAVID CONTRERAS VAZQUEZ
REGIDOR	ELISA AYON HERNANDEZ
REGIDOR	JESUS ENRIQUE RAMOS FLORES
REGIDOR	CARLOS ALBERTO BRISEÑO BECERRA
REGIDOR	VICTORIA ANAHI OLGUIN ROJAS
REGIDOR	CESAR GUILLERMO RUVALCABA GOMEZ
REGIDOR	JOSE ENRIQUE LOPEZ CORDOVA
REGIDOR	MARIA LUISA URREA HERNANDEZ DAVILA
REGIDOR	J JESUS GAYTAN GONZALEZ
REGIDOR	VERONICA GABRIELA FLORES PEREZ
REGIDOR	SANDRA ESPINOSA JAIMES
SÍNDICO	LUIS ERNESTO SALOMON DELGADO

RP

PAN	ALBERTO CARDENAS JIMENEZ
PAN	ALEJANDRO RAUL ELIZONDO GOMEZ
PAN	MARIA ISABEL ALFEIRAN RUIZ
PAN	MARIO ALBERTO SALAZAR MADERA
PT-MC	MARIA CRISTINA SOLORZANO MARQUEZ
PT-MC	SALVADOR CARO CABRERA
PT-MC	JUAN CARLOS ANGUIANO OROZCO
	MARIA CANDELARIA OCHOA AVALOS

ALTERNANCIA

1988	1992	1995	1997	2000	2003	2006	2009	2012
PRD	PRD	PAN	PAN	PAN	PAN	PAN	PRD nueva alianza	PRD VERDE

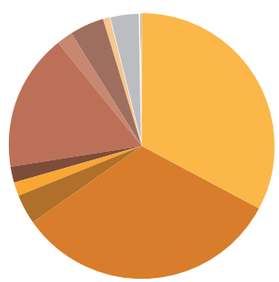

832,989 VOTACIÓN TOTAL EMITIDA

1,244,667 LISTADO NOMINAL

66.95% PARTICIPACIÓN

33.08% ABSTENCIÓN

Hostotipaquillo

VOTACIÓN TOTAL EMITIDA

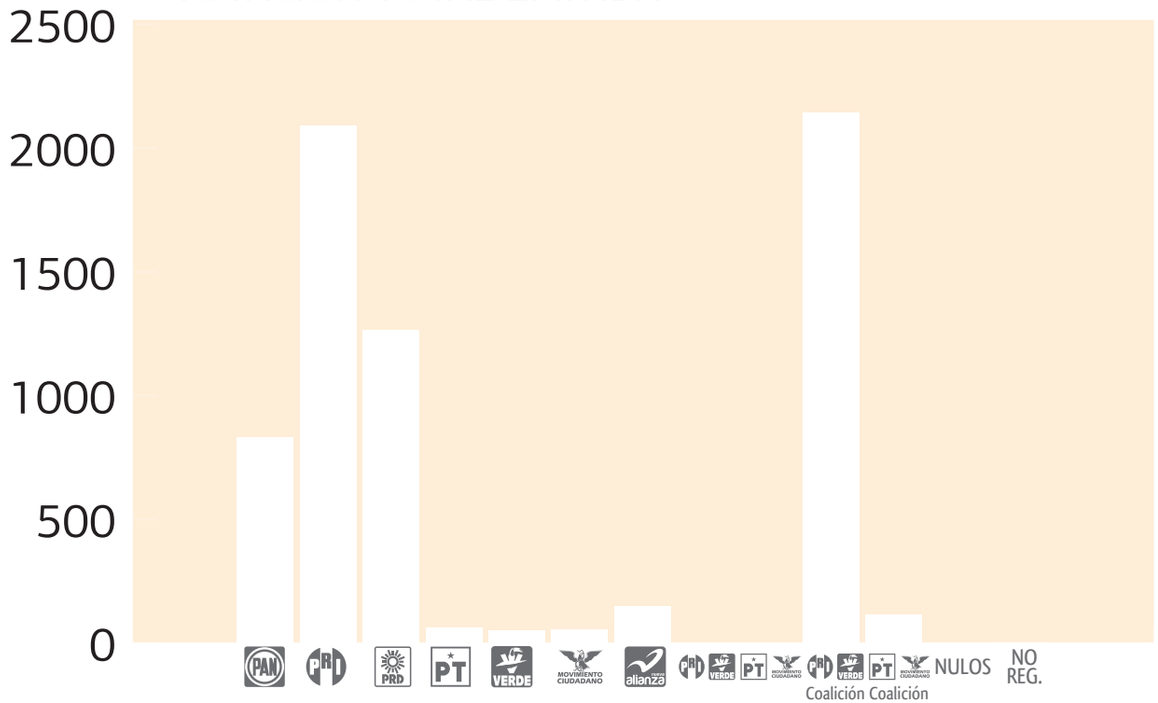

RESULTADO POR PARTIDO

	TOTAL	PORCENTAJE
PAN	831	18.45%
PRD	2,091	46.42%
PRD	1,266	28.10%
PT	61	1.35%
VERDE	52	1.15%
MOVIMIENTO CIUDADANO	53	1.18%
NUEVA ALIANZA	150	3.33%
PRD VERDE	0	0.00%
PT MOVIMIENTO CIUDADANO	0	0.00%
NULOS	0	0.00%
NO REGISTRADOS	1	0.02%

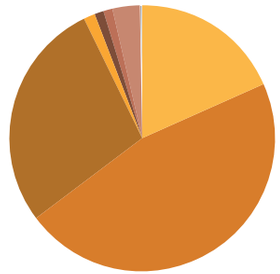

INTEGRACIÓN DE AYUNTAMIENTO

PRI-PVEM	
PRESIDENTE	LUIS ANTONIO LEON RUIZ
REGIDOR	GUILLERMINA CORONA LOPEZ
REGIDOR	HUMBERTO GONZALEZ VARELA
REGIDOR	MA. GUADALUPE BENAVIDES ZAMBRANO
REGIDOR	GILBERTO MARTINEZ LANDEROS
REGIDOR	FABIOLA YULETH VEGA ALFARO
SÍNDICO	EDUARDO FRANCISCO JIMENEZ VEGA
RP	
PAN	HUGO MORENO MIRAMONTES
PAN	MARIA FABIOLA BARAJAS MURO
PRD	MIGUEL HIDALGO MACIAS
PRD	NANCY SARAHI CERVANTES OJEDA

4,505
VOTACIÓN TOTAL EMITIDA

6,440
LISTADO NOMINAL

69.95%
PARTICIPACIÓN

30.05%
ABSTENCIÓN

ALTERNANCIA

1988	1992	1995	1997	2000	2003	2006	2009	2012
PRD	PRD	PRD	PRD	PRD	PRD	PAN	PRD	PRD VERDE

Huejúcar

VOTACIÓN TOTAL EMITIDA

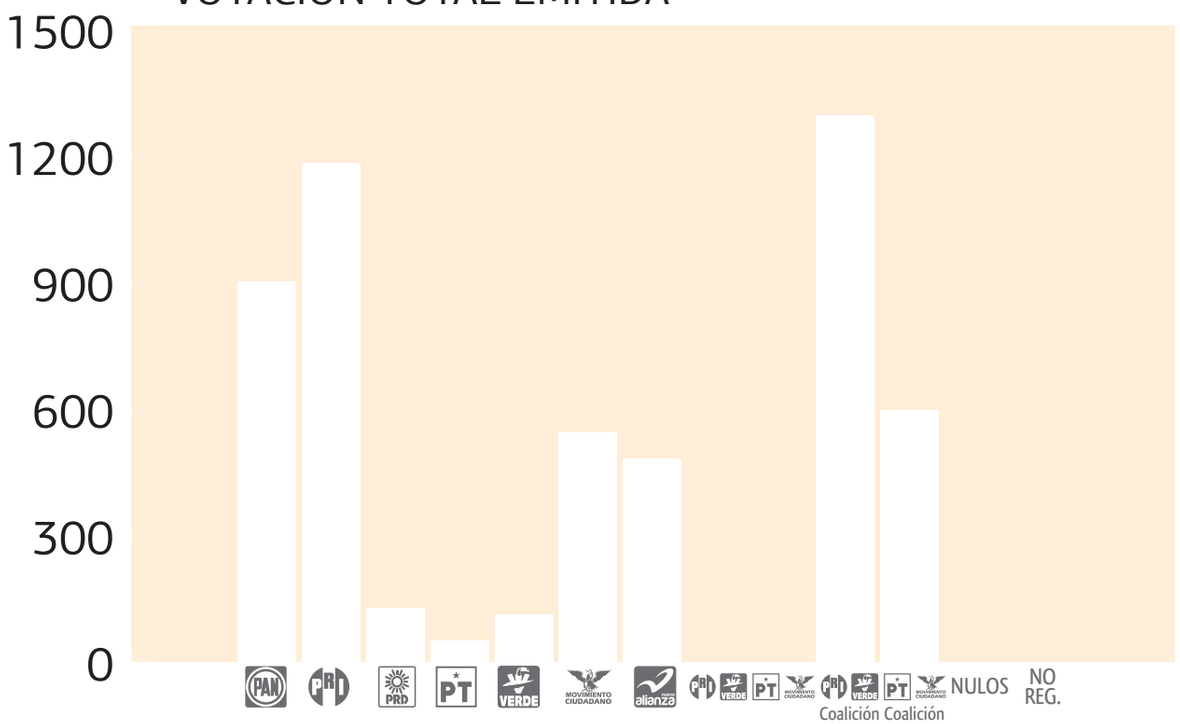

RESULTADO POR PARTIDO

	TOTAL	PORCENTAJE
PAN	903	26.46%
PRD	1,185	34.72%
PRD	129	3.78%
PT	53	1.55%
VERDE	114	3.34%
MOVIMIENTO CIUDADANO	545	15.97%
alianza	484	14.18%
PRD VERDE	0	0.00%
PT MOVIMIENTO CIUDADANO	0	0.00%
NULOS	0	0.00%
NO REGISTRADOS	0	0.00%

INTEGRACIÓN DE AYUNTAMIENTO

PRI-PVEM	
PRESIDENTE	FRANCISCO SANTACRUZ ACUÑA
REGIDOR	ALBERTO ORTEGA SANCHEZ
REGIDOR	CLAUDIA EDITH WALLE ALVARADO
REGIDOR	MANUEL DE JESUS CAMPA JIMENEZ
REGIDOR	GERARDO LOPEZ LANDEROS
REGIDOR	MARIA DE JESUS CHAVEZ ESPARZA
SÍNDICO	MIRIAM ALVAREZ CONTRERAS
RP	
PAN	SERGIO ARMANDO DIAZ DIAZ
PAN	JOSE HORACIO TRUJILLO CARLOS
PT-MC	JUAN REYES FLORES
NAL	RAFAEL CARLOS MONTES

ALTERNANCIA

1988	1992	1995	1997	2000	2003	2006	2009	2012
PRD	PRD	PRD	PAN	PAN	PAN	PRD	PAN	PRD VERDE

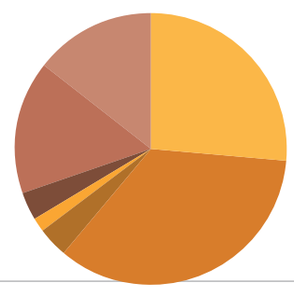

3,413
VOTACIÓN TOTAL EMITIDA

5,075
LISTADO NOMINAL

67.25%
PARTICIPACIÓN

32.75%
ABSTENCIÓN

Huejuquilla el Alto

VOTACIÓN TOTAL EMITIDA



RESULTADO POR PARTIDO

	TOTAL	PORCENTAJE
PAN	1,842	41.27%
PRD	2,470	55.34%
PRD	65	1.46%
PT	0	0.00%
VERDE	85	1.90%
MOVIMIENTO CIUDADANO	0	0.00%
alianza	0	0.00%
PRD VERDE	0	0.00%
PT MOVIMIENTO CIUDADANO	0	0.00%
NULOS	0	0.00%
NO REGISTRADOS	1	0.02%

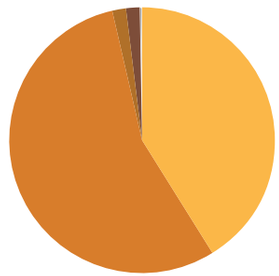

INTEGRACIÓN DE AYUNTAMIENTO

PRI-PVEM	
PRESIDENTE	MARTIN MADERA ESCALANTE
REGIDOR	BENJAMIN ORONIA GARCIA
REGIDOR	MARTHA RODRIGUEZ LANDA
REGIDOR	HELADIO PACHECO CALDERA
REGIDOR	JUANITA ISABEL CRUZ MADERA
REGIDOR	LUIS ADRIAN ESCALANTE RUIZ
SÍNDICO	ANGELICA YESENIA GONZALEZ RAMIREZ
RP	
PAN	JOSE ACUÑA RUIZ
PAN	MARGARITA JOSEFINA MEDINA ORONIA
PAN	JUAN ANTONIO CRUZ ROBLES
PAN	IRMA VALDEZ GRACIANO

4,463
VOTACIÓN TOTAL EMITIDA

6,695
LISTADO NOMINAL

66.66%
PARTICIPACIÓN

33.34%
ABSTENCIÓN

ALTERNANCIA

1988	1992	1995	1997	2000	2003	2006	2009	2012
PRD	PRD	PAN	PRD	PAN	PRD	PAN	PAN	PRD VERDE

Ixtlahuacán de los Membrillos

VOTACIÓN TOTAL EMITIDA

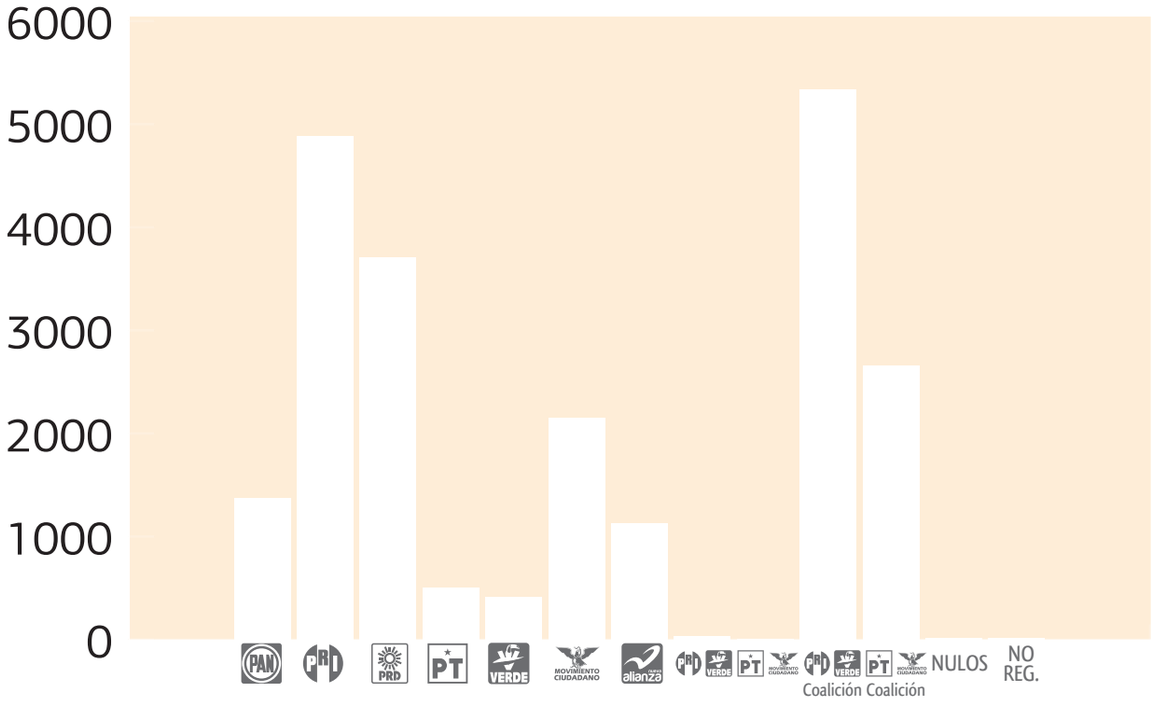

RESULTADO POR PARTIDO

	TOTAL	PORCENTAJE
PAN	1,367	9.61%
PRD	4,883	34.33%
PRD	3,707	26.06%
PT	505	3.55%
VERDE	415	2.92%
MOVIMIENTO CIUDADANO	2,147	15.09%
alianza	1,130	7.94%
PRD VERDE	34	0.24%
PT MOVIMIENTO CIUDADANO	7	0.05%
NULOS	18	0.13%
NO REGISTRADOS	12	0.08%

INTEGRACIÓN DE AYUNTAMIENTO

PRI-PVEM	
PRESIDENTE	SERGIO RAMON QUINTERO GONZALEZ
REGIDOR	SOCORRO ORTEGA CRUZ
REGIDOR	MANUEL FLORES ALVARADO
REGIDOR	ESMERALDA ALMADA PEREZ
REGIDOR	ALEJANDRO COVARRUBIAS ORTIZ
REGIDOR	ROSALIA ACEVES CASILLAS
SÍNDICO	GRISELDA GOMEZ GUTIERREZ
RP	
PAN	MARISELA GUADARRAMA HERNANDEZ
PRD	JOSE FRANCISCO NAVARRETE MADRIGAL
PRD	FRANCISCO ROGELIO CABEZA DE VACA PEREZ
PT-MC	FERNANDO OROZCO VACA

ALTERNANCIA

1988	1992	1995	1997	2000	2003	2006	2009	2012
PRD	PRD	PAN	PRD	PRD	PAN	PAN	PRD alianza	PRD VERDE

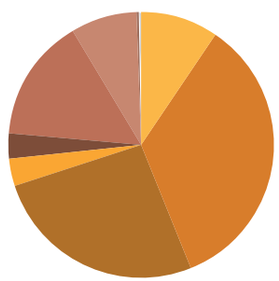

14,225 VOTACIÓN TOTAL EMITIDA

22,315 LISTADO NOMINAL

63.74% PARTICIPACIÓN

36.25% ABSTENCIÓN

Ixtlahuacán del Río

VOTACIÓN TOTAL EMITIDA

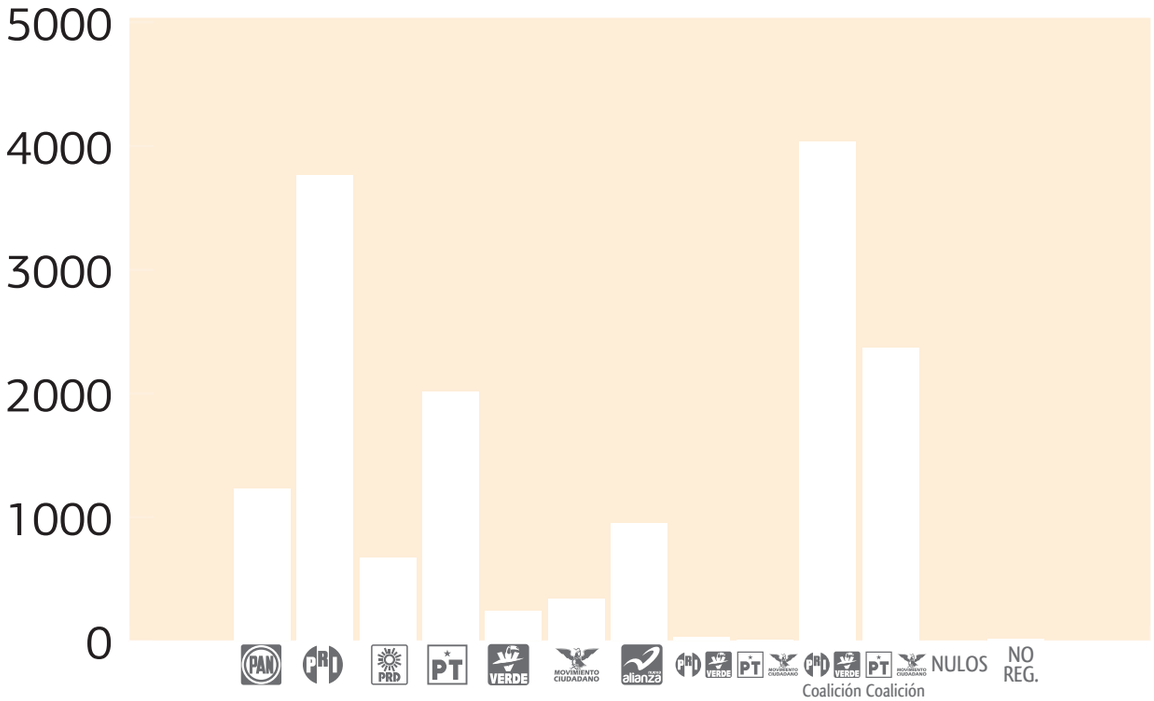

RESULTADO POR PARTIDO

	TOTAL	PORCENTAJE
PAN	1,228	13.22%
PRD	3,768	40.56%
PRD	677	7.29%
PT	2,019	21.74%
VERDE	240	2.58%
MOVIMIENTO CIUDADANO	344	3.70%
alianza	950	10.23%
PRD VERDE	30	0.32%
PT MOVIMIENTO CIUDADANO	10	0.11%
NULOS	4	0.04%
NO REGISTRADOS	19	0.20%

INTEGRACIÓN DE AYUNTAMIENTO

PRI-PVEM	
PRESIDENTE	GERARDO GODOY JIMENEZ
REGIDOR	GUILLERMO CAMACHO TORREZ
REGIDOR	MA GUADALUPE RUVALCABA URIBE
REGIDOR	FANNY OBDULIA ANGULO ALVAREZ
REGIDOR	ISIDRO SANCHEZ RAMIREZ
REGIDOR	ARTURO NUÑEZ ABUNDIS
SÍNDICO	MARGARITA MORA SANCHEZ
RP	
PAN	MANUEL ALDRETE MORA
PT-MC	LEONCIO GUZMAN GONZALEZ
PT-MC	VICTOR MANUEL GONZALEZ GOMEZ
NAL	MARIO QUEZADA PEREZ

ALTERNANCIA

1988	1992	1995	1997	2000	2003	2006	2009	2012
PRD	PRD	PAN	PRD	PRD	PRD	PRD	VERDE	PRD VERDE

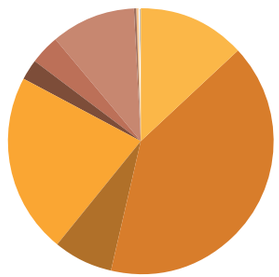

9,289 VOTACIÓN TOTAL EMITIDA

15,169 LISTADO NOMINAL

61.23% PARTICIPACIÓN

38.76% ABSTENCIÓN

Jalostotitlán

VOTACIÓN TOTAL EMITIDA



RESULTADO POR PARTIDO

	TOTAL	PORCENTAJE
PAN	5,799	43.28%
PRD	0	0.00%
PRD	239	1.78%
PT	0	0.00%
VERDE	0	0.00%
MOVIMIENTO CIUDADANO	0	0.00%
NUEVA ALIANZA	157	1.17%
PRD VERDE	5,923	44.21%
PT MOVIMIENTO CIUDADANO	928	6.93%
NULOS	329	2.46%
NO REGISTRADOS	23	0.17%

INTEGRACIÓN DE AYUNTAMIENTO

PRI-PVEM	
PRESIDENTE	JORGE OCTAVIO MARTINEZ REYNOSO
REGIDOR	J. ASUNCION ROMO ROMO
REGIDOR	JAIME MARTINEZ CALDERON
REGIDOR	FRANCISCA FLORES GARCIA
REGIDOR	ADRIANA RAMIREZ JIMENEZ
REGIDOR	JUAN CARLOS CERVANTES CUADRAS
SÍNDICO	OSCAR RAMIREZ LOMELI
RP	
PAN	ROBERTO GONZALEZ ROMO
PAN	RUBEN ROMO VAZQUEZ
PAN	ELVIRA REYNOSO ROMO
PT-MC	ARCELIA PEREZ MARTIN

ALTERNANCIA

1988	1992	1995	1997	2000	2003	2006	2009	2012
PRD	PRD	PAN	PAN	PAN	PAN	PAN	PRD ALIANZA	PRD VERDE

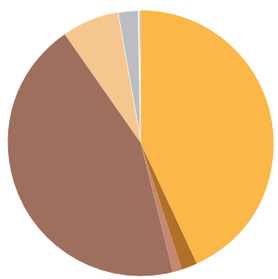

13,398 VOTACIÓN TOTAL EMITIDA

21,951 LISTADO NOMINAL

61.03% PARTICIPACIÓN

38.97% ABSTENCIÓN

Jamay

VOTACIÓN TOTAL EMITIDA

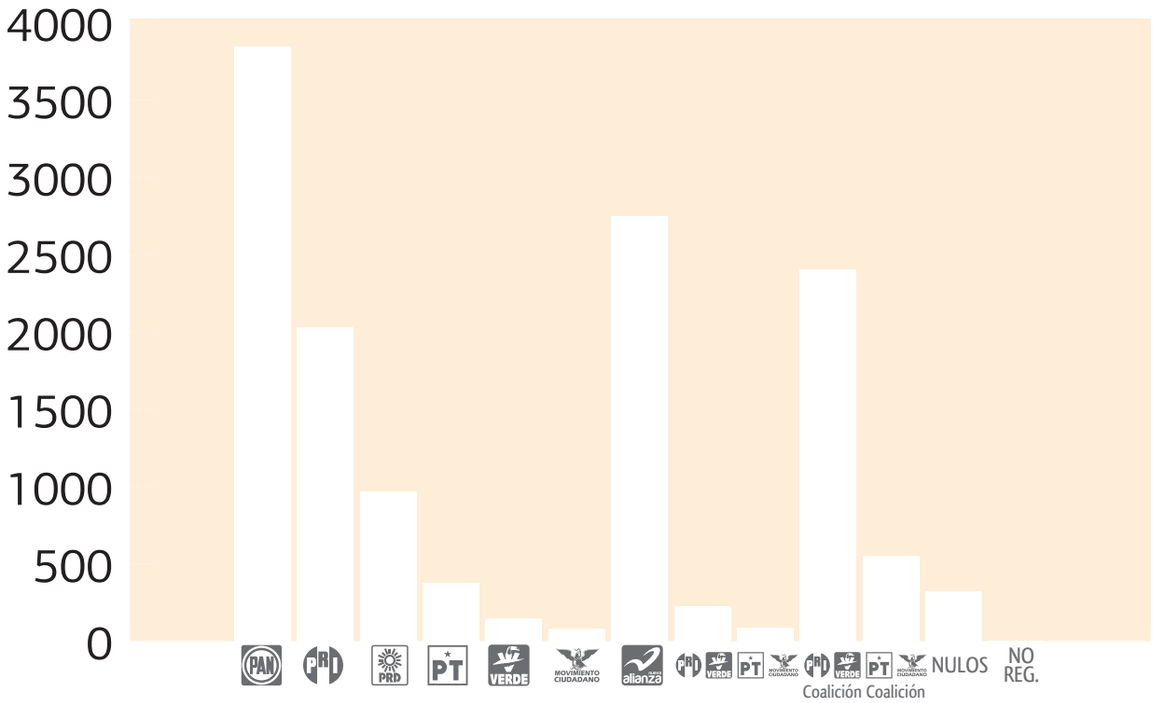

RESULTADO POR PARTIDO

	TOTAL	PORCENTAJE
PAN	3,849	35.47%
PRD	2,029	18.70%
PRD	970	8.94%
PT	376	3.46%
VERDE	147	1.35%
MOVIMIENTO CIUDADANO	84	0.77%
alianza	2,750	25.34%
PRD VERDE	228	2.10%
PT MOVIMIENTO CIUDADANO	90	0.83%
NULOS	325	2.99%
NO REGISTRADOS	4	0.04%

INTEGRACIÓN DE AYUNTAMIENTO

PAN	
PRESIDENTE	AGUSTIN VELASCO SAHAGUN
REGIDOR	JOSE ANTONIO MUNGUIA JIMENEZ
REGIDOR	ROCIO IBARRA ESTRADA
REGIDOR	MARGARITA TAMAYO CASTELLANOS
REGIDOR	JESUS GODINEZ ORTEGA
REGIDOR	JOSE GUADALUPE LOPEZ BASULTO
SÍNDICO	PRISCILA LIZETTE ARMIENTA OLEA
RP	
PRI-PVEM	RAFAEL LOPEZ SOTELO
PRD	ALEJANDRO ZUNO LOPEZ
NAL	JORGE ARMANDO GODÍNEZ ANGUIÁNO
NAL	LAURA PATRICIA CERVANTES VIVAS

ALTERNANCIA



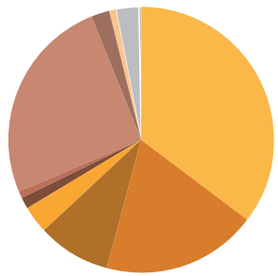

10,852 VOTACIÓN TOTAL EMITIDA

16,887 LISTADO NOMINAL

64.26% PARTICIPACIÓN

35.74% ABSTENCIÓN

Jesús María

VOTACIÓN TOTAL EMITIDA

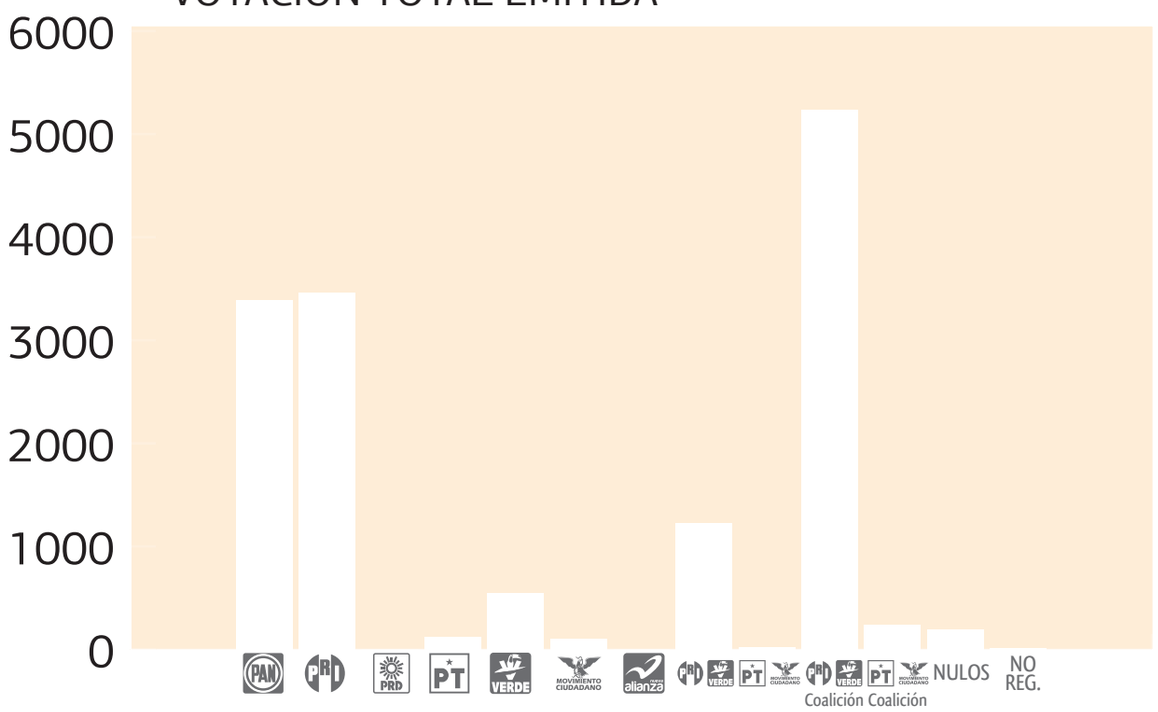

RESULTADO POR PARTIDO

	TOTAL	PORCENTAJE
PAN	3,386	37.34%
PRD	3,465	38.22%
PRD	0	0.00%
PT	118	1.30%
VERDE	548	6.04%
MOVIMIENTO CIUDADANO	102	1.12%
alianza	0	0.00%
PRD VERDE	1,223	13.49%
PT MOVIMIENTO CIUDADANO	20	0.22%
NULOS	194	2.14%
NO REGISTRADOS	11	0.12%

INTEGRACIÓN DE AYUNTAMIENTO

PRI-PVEM

PRESIDENTE	MARIA DE JESUS LOPEZ MELENDEZ
REGIDOR	JOSE ANTONIO HERNANDEZ AGUIRRE
REGIDOR	ARTURO LOPEZ ROMO
REGIDOR	ANDRES URIBE VALERA
REGIDOR	GUILLERMINA PARTIDA BAROCIO
REGIDOR	JOSE LOPEZ GUZMAN
SÍNDICO	MARIA ELENA FLORES MIRANDA

RP

PAN	MARCO ANTONIO CAMARENA COS Y LEON
PAN	MARIA MAYELA GARCIA HERNANDEZ
PAN	JUAN RAMON TABARES AGUIRRE
PAN	PATRICIA RAMIREZ ZUÑIGA

ALTERNANCIA

1988	1992	1995	1997	2000	2003	2006	2009	2012
PRD	PRD	PAN	PAN	PAN	PRD	PAN	PAN	PRD VERDE

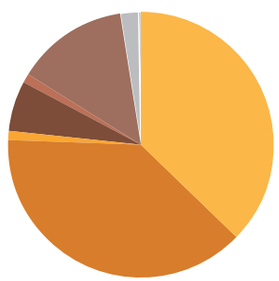

9,067 VOTACIÓN TOTAL EMITIDA

15,547 LISTADO NOMINAL

58.32% PARTICIPACIÓN

41.68% ABSTENCIÓN

Jilotlán de los Dolores

VOTACIÓN TOTAL EMITIDA

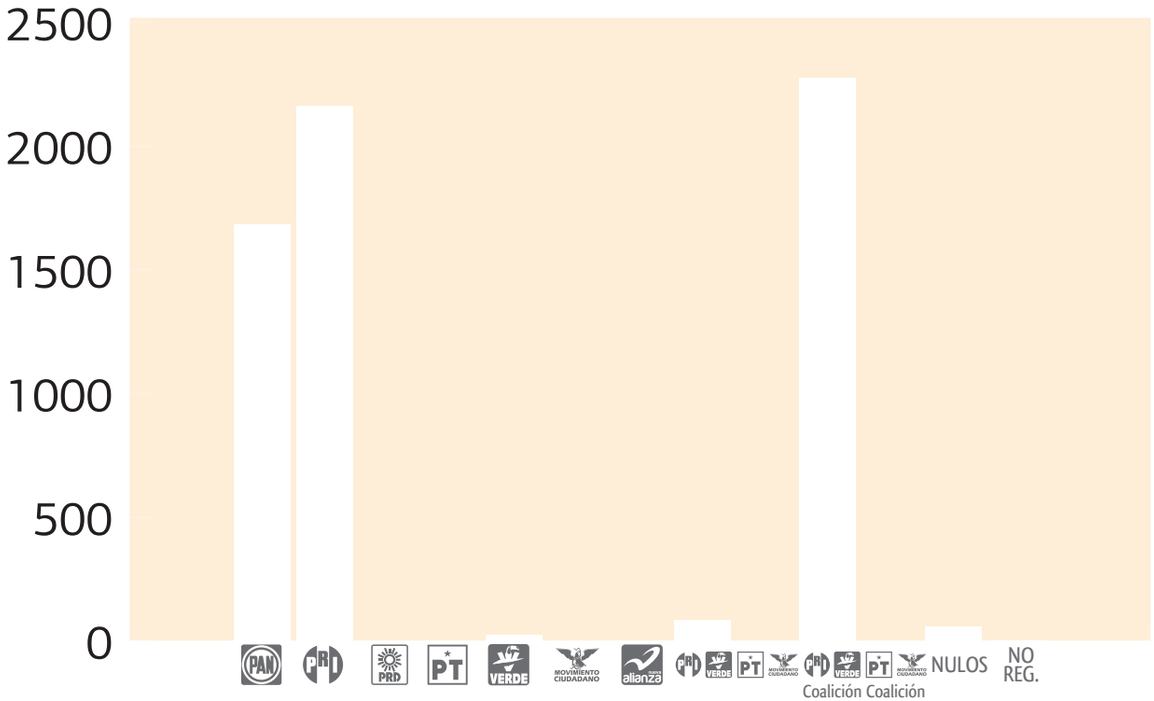

RESULTADO POR PARTIDO

	TOTAL	PORCENTAJE
PAN	1,684	41.92%
PRD	2,163	53.85%
PRD	0	0.00%
PT	0	0.00%
VERDE	26	0.65%
MOVIMIENTO CIUDADANO	0	0.00%
NUEVA ALIANZA	0	0.00%
PRD VERDE	85	2.12%
PT MOVIMIENTO CIUDADANO	0	0.00%
NULOS	58	1.44%
NO REGISTRADOS	1	0.02%

INTEGRACIÓN DE AYUNTAMIENTO

PRI-PVEM	
PRESIDENTE	CARLOS ENRIQUE LLAMAS GONZALEZ
REGIDOR	GUILLERMO GONZALEZ RODRIGUEZ
REGIDOR	PATRICIA PRADO ESCALERA
REGIDOR	JOSE MIRANDA VALENCIA
REGIDOR	ANA ISABEL LOPEZ ZAMORA
REGIDOR	ODILIA MAGAÑA GARCIA
SÍNDICO	J. JESUS TORRES CRUZ
RP	
PAN	MIGUEL ALCARAZ CORTES
PAN	MARIA MARTHA VERGARA YAÑEZ
PAN	EMILIANO BEIZA SANCHEZ
PAN	EVELIA ROSALES TINOCO

ALTERNANCIA

1988	1992	1995	1997	2000	2003	2006	2009	2012
PRD	PRD	PRD	PAN	PAN	PRD	PRD	PRD ALIANZA	PRD VERDE

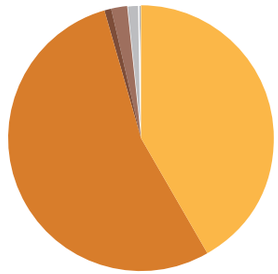

4,017 VOTACIÓN TOTAL EMITIDA

6,400 LISTADO NOMINAL

62.76% PARTICIPACIÓN

37.27% ABSTENCIÓN

Jocotepec

VOTACIÓN TOTAL EMITIDA

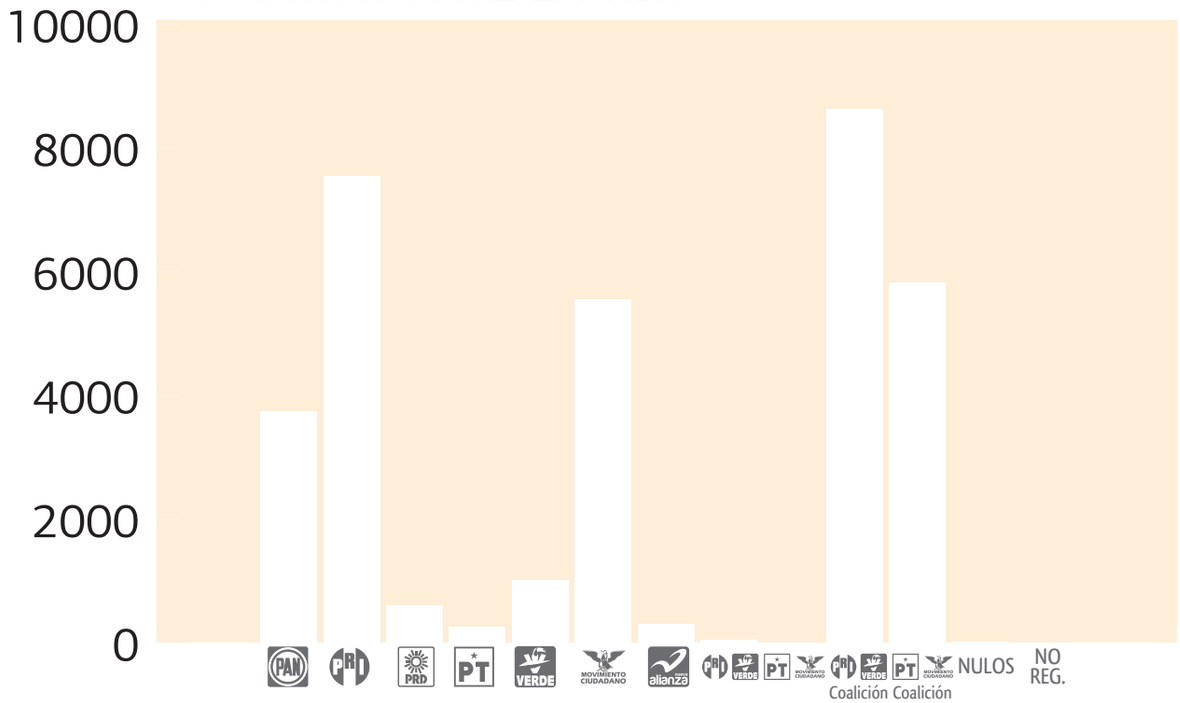

RESULTADO POR PARTIDO

	TOTAL	PORCENTAJE
PAN	3,746	19.55%
PRD	7,552	39.40%
PRD	617	3.22%
PT	268	1.40%
VERDE	1,021	5.33%
MOVIMIENTO CIUDADANO	5560	29.01%
alianza	312	1.63%
PRD VERDE	55	0.29%
PT MOVIMIENTO CIUDADANO	7	0.04%
NULOS	15	0.08%
NO REGISTRADOS	13	0.07%

INTEGRACIÓN DE AYUNTAMIENTO

PRI-PVEM	
PRESIDENTE	JOHN FRANCIS O´SHEA CUEVAS
REGIDOR	MANUEL OLMEDO PEREZ
REGIDOR	MA. ELENA IBARRA VALENTIN
REGIDOR	VICENTA MENDO RAMOS
REGIDOR	JOSE DE JESUS CANALES ROBLES
REGIDOR	YADIRA RIOS GUZMAN
SÍNDICO	SAMUEL CAMPOS PEREZ
RP	
PAN	LAURA GARCIA MENDOZA
PAN	ENRIQUE RODRIGUEZ ZAMORA
PT-MC	JOSE MIGUEL GOMEZ LOPEZ
PT-MC	RAFAELA HERNANDEZ CASILLAS

ALTERNANCIA

1988	1992	1995	1997	2000	2003	2006	2009	2012
PRD	PRD	PAN	PAN	PRD	VERDE	PAN	PAN	PRD VERDE

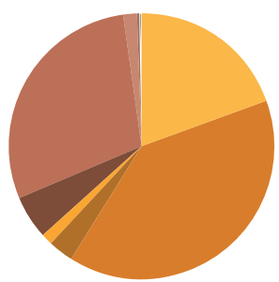

19,166 VOTACIÓN TOTAL EMITIDA

29,315 LISTADO NOMINAL

65.37% PARTICIPACIÓN

34.63% ABSTENCIÓN

Juanacatlán

VOTACIÓN TOTAL EMITIDA

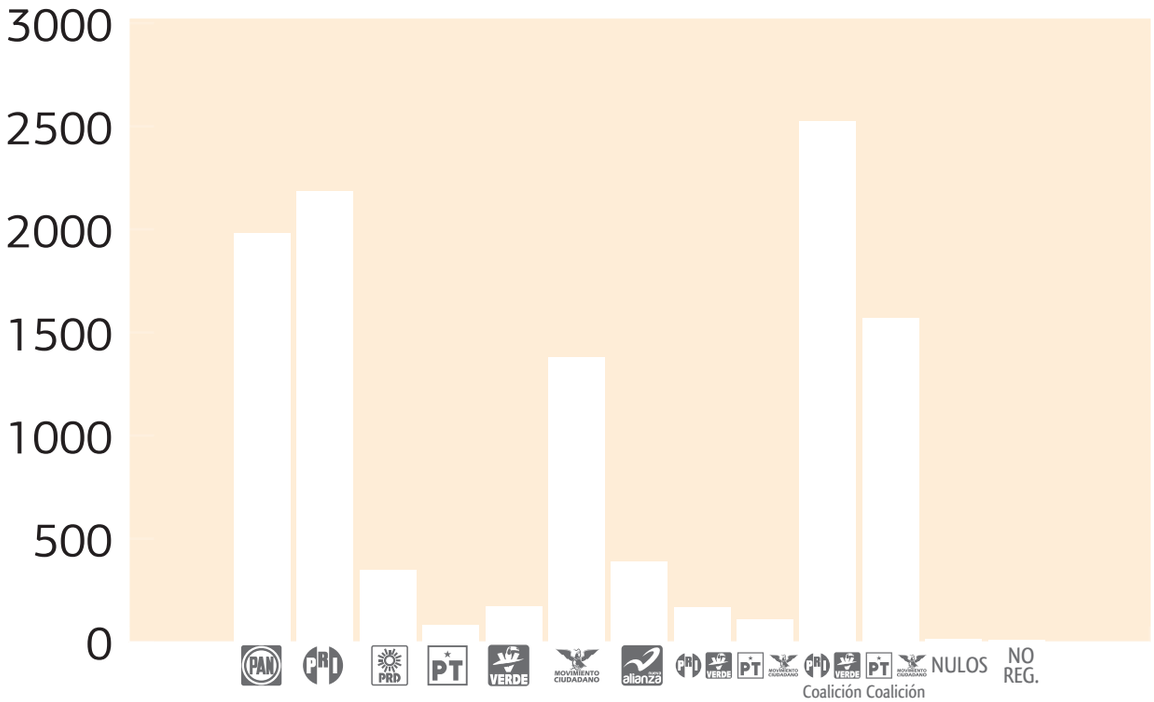

RESULTADO POR PARTIDO

	TOTAL	PORCENTAJE
PAN	1,982	29.03%
PRD	2,186	32.02%
PRD	346	5.07%
PT	82	1.20%
VERDE	171	2.50%
MOVIMIENTO CIUDADANO	1,380	20.21%
alianza	389	5.70%
PRD VERDE	164	2.40%
PT MOVIMIENTO CIUDADANO	106	1.55%
NULOS	13	0.19%
NO REGISTRADOS	8	0.12%

INTEGRACIÓN DE AYUNTAMIENTO

PRI-PVEM

PRESIDENTE	JOSE PASTOR MARTINEZ TORRES
REGIDOR	RIGOBERTO VELAZQUEZ CERVANTES
REGIDOR	MA. GUADALUPE BRISEÑO BRISEÑO
REGIDOR	RIGOBERTO ALVAREZ BARRAGAN
REGIDOR	SANDRA ELIZABETH GAMEZ ZERMEÑO
REGIDOR	LUIS RAFAEL MORENO SORIANO
SÍNDICO	CINTHIA MARISOL CHAVEZ DUEÑAS

RP

PAN	GERARDO DANIEL OROZCO ALVAREZ
PAN	ADRIAN VENEGAS BERMUDEZ
PT-MC	CARLOS FRANCO TAPIA
PT-MC	DANTE JESUS NUÑEZ VACA

ALTERNANCIA

1988	1992	1995	1997	2000	2003	2006	2009	2012
PRD	PAN	PAN	PRD	PAN	PAN	PRD	PRD alianza	PRD VERDE

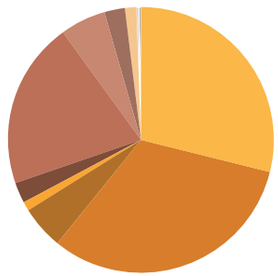

6,827 VOTACIÓN TOTAL EMITIDA

9,493 LISTADO NOMINAL

71.91% PARTICIPACIÓN

28.09% ABSTENCIÓN

Juchitlán

VOTACIÓN TOTAL EMITIDA

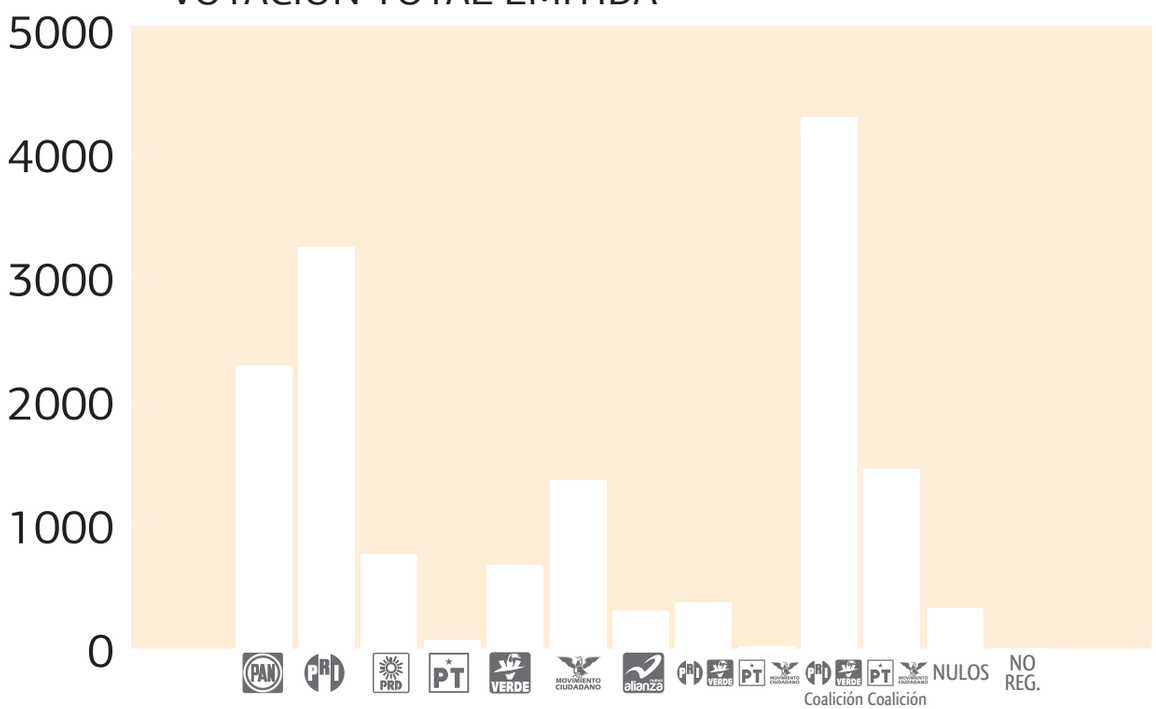

RESULTADO POR PARTIDO

	TOTAL	PORCENTAJE
PAN	1,525	43.27%
PRD	1,771	50.26%
PRD	29	0.82%
PT	0	0.00%
VERDE	9	0.26%
MOVIMIENTO CIUDADANO	0	0.00%
alianza	82	2.33%
PRD VERDE	52	1.48%
PT MOVIMIENTO CIUDADANO	0	0.00%
NULOS	56	1.59%
NO REGISTRADOS	0	0.00%

INTEGRACIÓN DE AYUNTAMIENTO

PRI-PVEM	
PRESIDENTE	FRANCISCO JAVIER GARCIA RAMOS
REGIDOR	GILLERMO CASTILLO PRECIADO
REGIDOR	VERONICA IVONNE FLETES FLETES
REGIDOR	JOSE RICARDO LARA GARCIA
REGIDOR	MONICA MARGARITA RUELAS CASTRO
REGIDOR	CLAUDIA COVARRUBIAS GONZALEZ
SÍNDICO	JORGE ARTURO GARCIA RANGEL
RP	
PAN	MARTIN RAMON COVARRUBIAS LOPEZ
PAN	OLIVIA EVANGELISTA DIAZ
PAN	JOSE MANUEL RAMIREZ ARAIZA
PAN	DOROTEO ROSAS AGUILA

ALTERNANCIA

1988	1992	1995	1997	2000	2003	2006	2009	2012
PRD	PRD	PRD	PAN	PRD	PAN	PAN	PAN	PRD VERDE

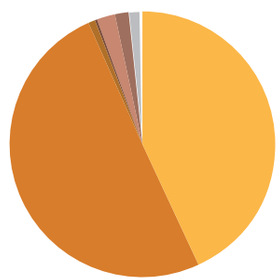

3,524 VOTACIÓN TOTAL EMITIDA

4,797 LISTADO NOMINAL

73.46% PARTICIPACIÓN

26.54% ABSTENCIÓN

La Barca

VOTACIÓN TOTAL EMITIDA

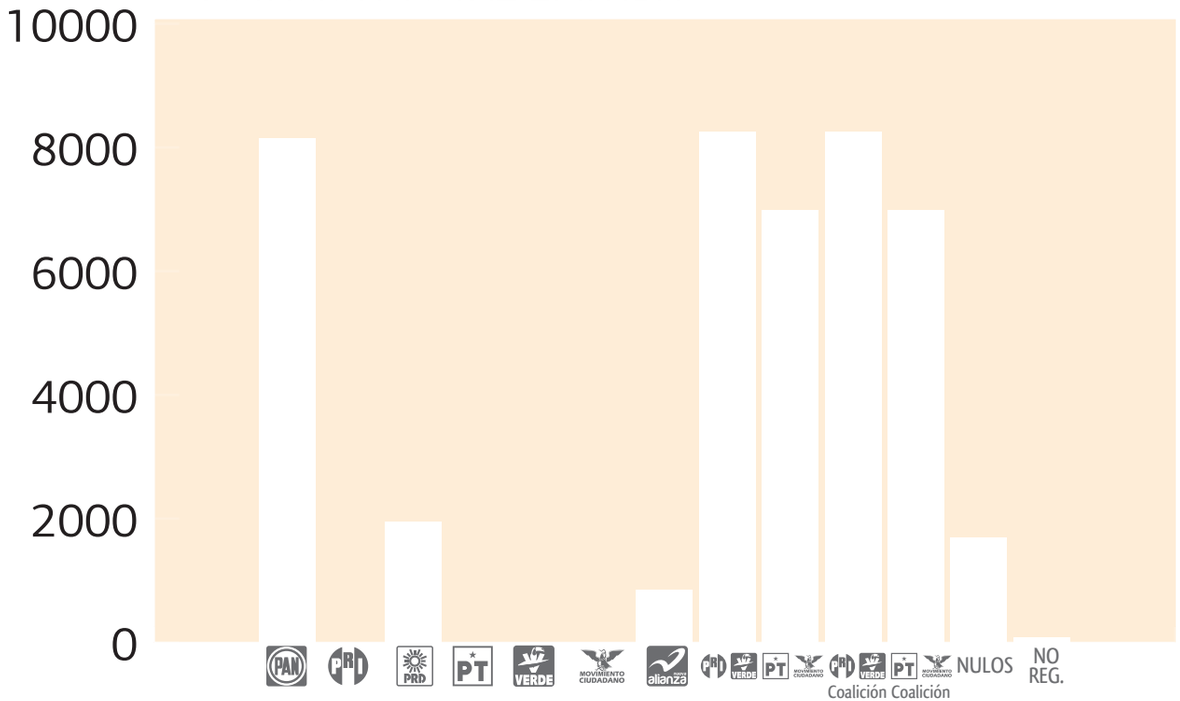

RESULTADO POR PARTIDO

	TOTAL	PORCENTAJE
PAN	8,158	29.15%
PRD	0	0.00%
PRD	1,949	6.96%
PT	0	0.00%
VERDE	0	0.00%
MOVIMIENTO CIUDADANO	0	0.00%
alianza	851	3.04%
PRD VERDE	8,259	29.51%
PT MOVIMIENTO CIUDADANO	6,994	24.99%
NULOS	1,698	6.07%
NO REGISTRADOS	79	0.28%

INTEGRACIÓN DE AYUNTAMIENTO

PRI-PVEM	
PRESIDENTE	ROSARIO BEATO GUZMÁN
REGIDOR	HERIBERTO ANGUIANO GONZÁLEZ
REGIDOR	GABRIELA SALGADO DÍAZ
REGIDOR	ARTURO ISRAEL HERNÁNDEZ RIVAS
REGIDOR	PATRICIA FLORES CAMARENA
REGIDOR	EDUARDO FRANCO ESQUEDA
REGIDOR	MA. DEL ROSARIO MORA HERNÁNDEZ
REGIDOR	ROSA LILIA RODRIGUEZ RODRIGUEZ
SÍNDICO	JUAN DIEGO ALCARAZ CURIEL
RP	
PAN	EDUARDO ESPINOZA SALAZAR
PAN	BERENICE ONOFRE LAMAS
PRD	HÉCTOR PATIÑO TORRES
PT-MC	ANGEL OCTAVIO AGUILA CURIEL
PT-MC	FELIPE DE JESÚS MORANDO ESTÉVEZ

ALTERNANCIA

1988	1992	1995	1997	2000	2003	2006	2009	2012
PRD	PRD	PAN	PAN	PRD	PAN	PRD	PAN	PRD VERDE

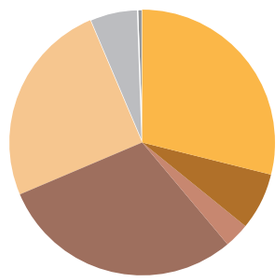

27,988 VOTACIÓN TOTAL EMITIDA

50,058 LISTADO NOMINAL

55.91% PARTICIPACIÓN

44.09% ABSTENCIÓN

Lagos de Moreno

VOTACIÓN TOTAL EMITIDA

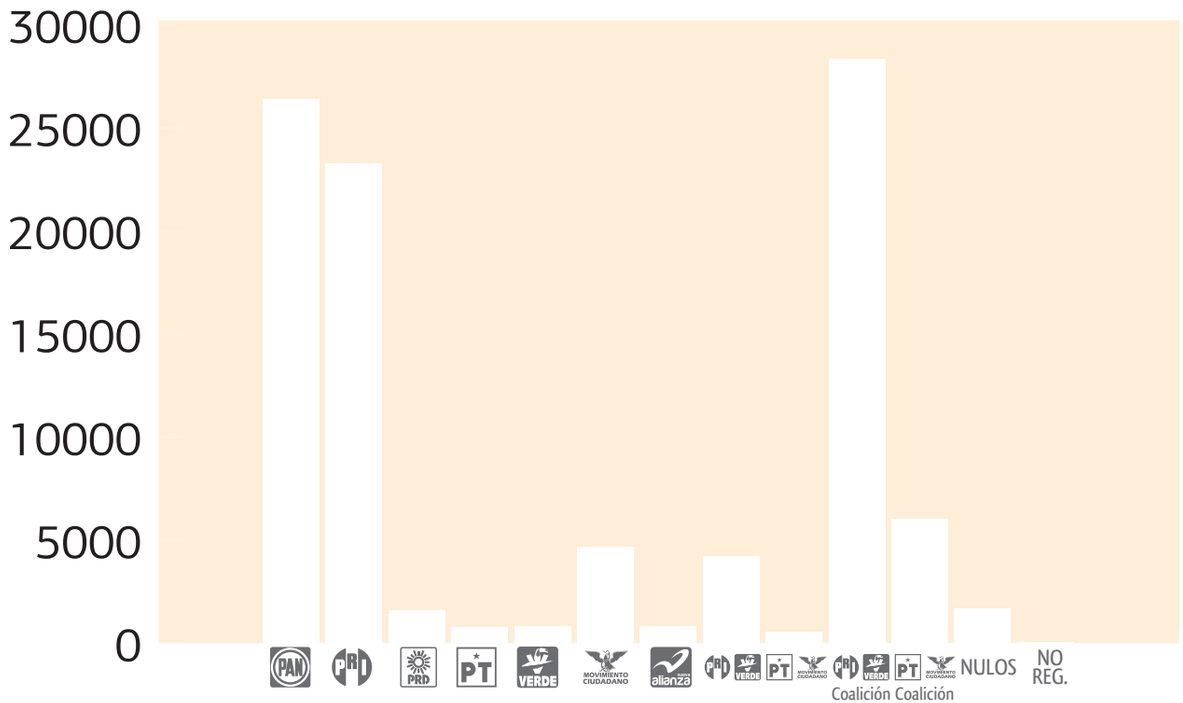

RESULTADO POR PARTIDO

	TOTAL	PORCENTAJE
PAN	26,408	40.62%
PRD	23,273	35.80%
PRD	1,609	2.47%
PT	773	1.19%
VERDE	847	1.30%
MOVIMIENTO CIUDADANO	4,694	7.22%
alianza	857	1.32%
PRD VERDE	4,248	6.53%
PT MOVIMIENTO CIUDADANO	557	0.86%
NULOS	1,686	2.59%
NO REGISTRADOS	59	0.09%

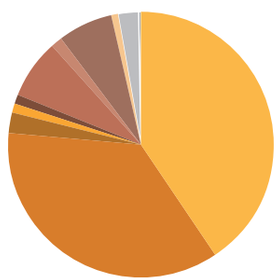

INTEGRACIÓN DE AYUNTAMIENTO

PRI-PVEM	
PRESIDENTE	HUGO RENE RUIZ ESPARZA HERMOSILLO
REGIDOR	HECTOR OMAR LOPEZ REYES
REGIDOR	MARIA MARCELA SALDIVAR VEGA
REGIDOR	VICTOR RAFAEL ALBA ESTRADA
REGIDOR	JOSE DE JESUS MORA SANDOVAL
REGIDOR	MARIA GLAFIRA MARQUEZ GÜITRON
REGIDOR	CLARA MARTINEZ AGUIRRE
REGIDOR	JUAN ISMAEL MONTOYA RODRIGUEZ
REGIDOR	LETICIA MORENO ANGUIANO
REGIDOR	SERGIO TORRES VENEGAS
SÍNDICO	ABRIL YAHAIRA GONZALEZ ROJAS
RP	
PAN	JOSE GUADALUPE ATILANO MAGDALENO
PAN	RUTH KARINA JIMENEZ AVILA
PAN	REBECA MARTIN GUERRA
PAN	ROMELIA MUÑOZ FLORES
PAN	ALBERTO NORIEGA DELGADO
PT-MC	LEONARDO LARIOS HERNANDEZ

65,011
VOTACIÓN TOTAL EMITIDA

107,133
LISTADO NOMINAL

60.68%
PARTICIPACIÓN

39.32%
ABSTENCIÓN

ALTERNANCIA

1988	1992	1995	1997	2000	2003	2006	2009	2012
PRD	PRD	PAN	PRD	PAN	PAN	PAN	PRD alianza	PRD VERDE

La Huerta

VOTACIÓN TOTAL EMITIDA

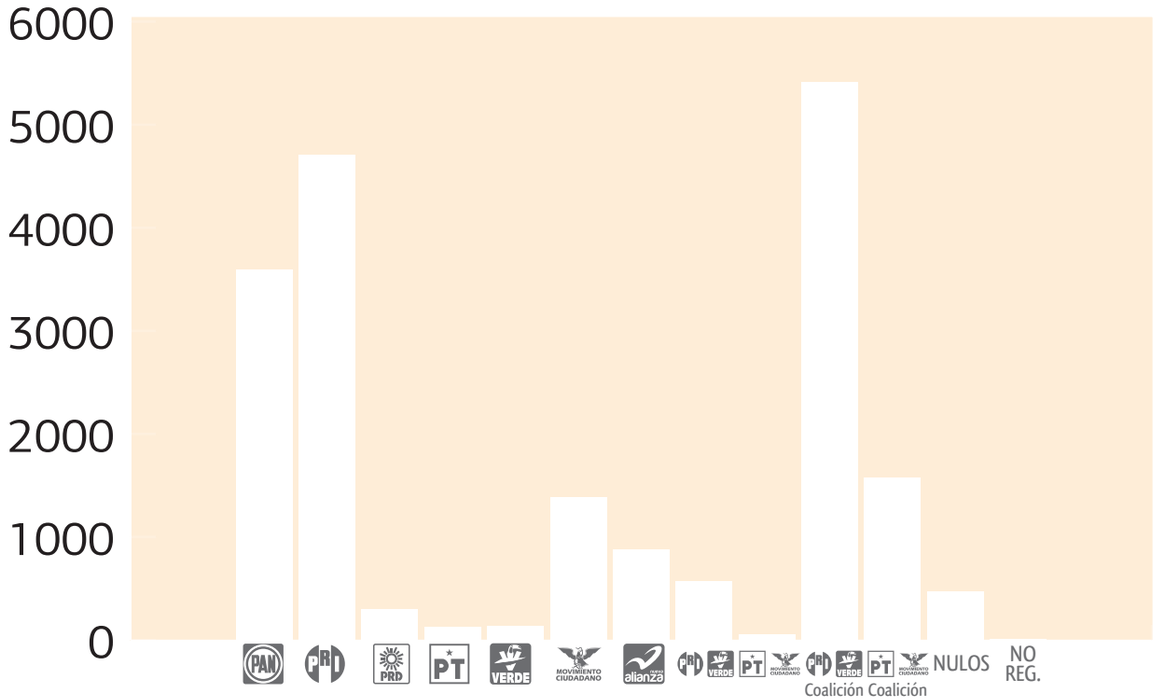

RESULTADO POR PARTIDO

	TOTAL	PORCENTAJE
PAN	3,595	29.37%
PRD	4,707	38.45%
PRD	299	2.44%
PT	132	1.08%
VERDE	138	1.13%
MOVIMIENTO CIUDADANO	1,383	11.30%
alianza	879	7.18%
PRD VERDE	567	4.63%
PT MOVIMIENTO CIUDADANO	59	0.48%
NULOS	475	3.88%
NO REGISTRADOS	8	0.07%

INTEGRACIÓN DE AYUNTAMIENTO

PRI-PVEM	
PRESIDENTE	JESUS JULIAN DE NIZ SANCHEZ
REGIDOR	FRANCISCO JABIER CORDOBA CARDENAS
REGIDOR	LIN MAGALI LOZA LOPEZ
REGIDOR	EDUARDO IVAN NAVARRO CHAGOLLA
REGIDOR	CINTHIA NATHALY HERNANDEZ BIRRUETA
REGIDOR	LETICIA CAMACHO VARGAS
SÍNDICO	ADAN ERNESTO GARCIA PEREZ
RP	
PAN	JAVIER ARIAS NAVA
PAN	SILVIANO RIZO SANTANA
PT-MC	SALVADOR MAGAÑA MARTINEZ
NAL	EDGAR OSWALDO ZUAZO ROBLES

ALTERNANCIA

1988	1992	1995	1997	2000	2003	2006	2009	2012
PRD	PRD	PRD	PRD	PRD	PAN	VERDE	PAN	PRD VERDE

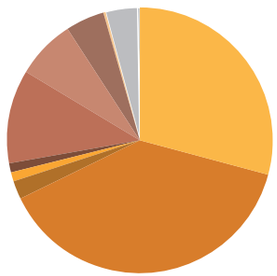

12,242 VOTACIÓN TOTAL EMITIDA

17,811 LISTADO NOMINAL

68.73% PARTICIPACIÓN

31.27% ABSTENCIÓN

La Manzanilla de la Paz

VOTACIÓN TOTAL EMITIDA

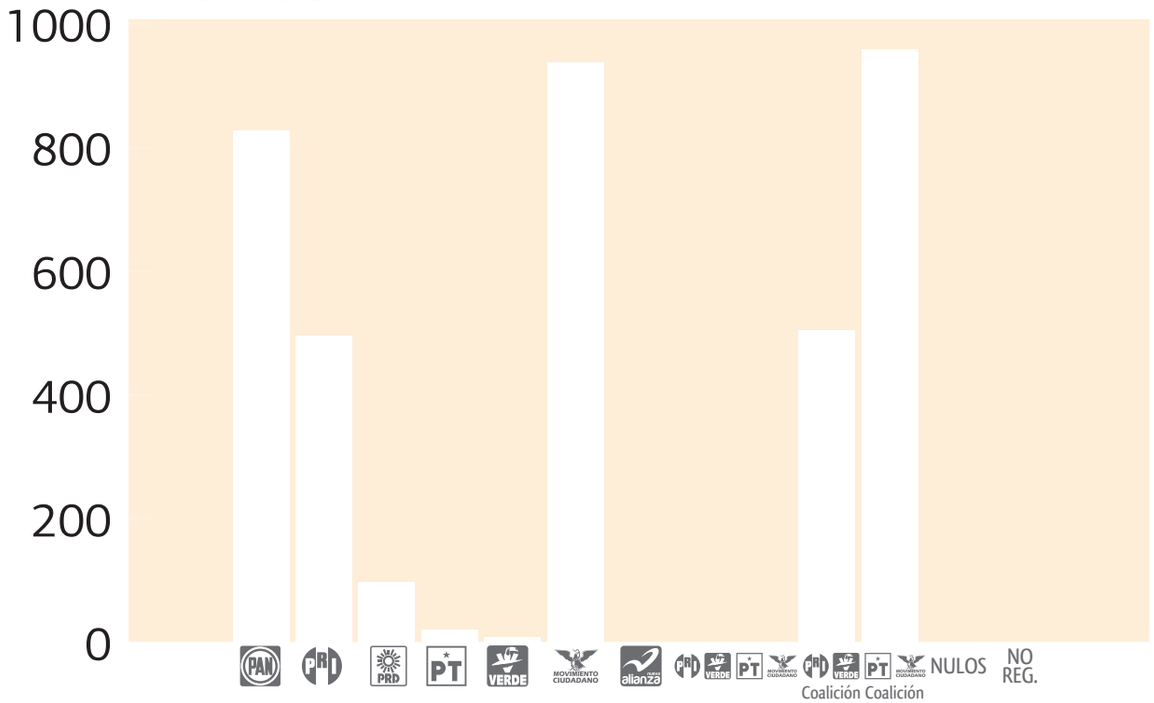

RESULTADO POR PARTIDO

	TOTAL	PORCENTAJE
PAN	827	34.65%
PRD	496	20.78%
PRD	97	4.06%
PT	20	0.84%
VERDE	9	0.38%
MOVIMIENTO CIUDADANO	938	39.30%
NUEVA ALIANZA	0	0.00%
PRD VERDE	0	0.00%
PT MOVIMIENTO CIUDADANO	0	0.00%
NULOS	0	0.00%
NO REGISTRADOS	0	0.00%

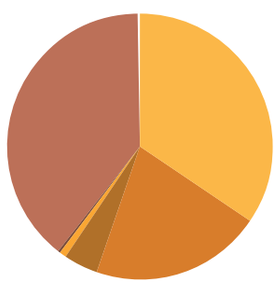

INTEGRACIÓN DE AYUNTAMIENTO

PT-MC	
PRESIDENTE	JUAN MARTIN ESPINOZA CARDENAS
REGIDOR	HECTOR GONZALO DIAZ DIAZ
REGIDOR	MARIA GABRIELA SALCEDO LOPEZ
REGIDOR	VICTOR MANUEL PANTOJA BUENROSTRO
REGIDOR	ROBERTO CARLOS GRIMALDO PLASCENCIA
REGIDOR	VERONICA CONTRERAS GUILLEN
SÍNDICO	SALVADOR CERVANTES BAUTISTA
RP	
PAN	ERNESTO BLANCARTE ALVAREZ
PAN	JESSICA YOVANA GOMEZ AMEZCUA
PRI-PVEM	JOSE DE JESUS MAGAÑA MAGAÑA
PRI-PVEM	CANDELARIA CONTRERAS ANAYA

2,387
VOTACIÓN TOTAL EMITIDA

3,047
LISTADO NOMINAL

78.33%
PARTICIPACIÓN

21.64%
ABSTENCIÓN

ALTERNANCIA

1988	1992	1995	1997	2000	2003	2006	2009	2012
PRD	PRD	PVEM	PRD	PAN	PRD	PRD	PAN	PT MC

Magdalena

VOTACIÓN TOTAL EMITIDA

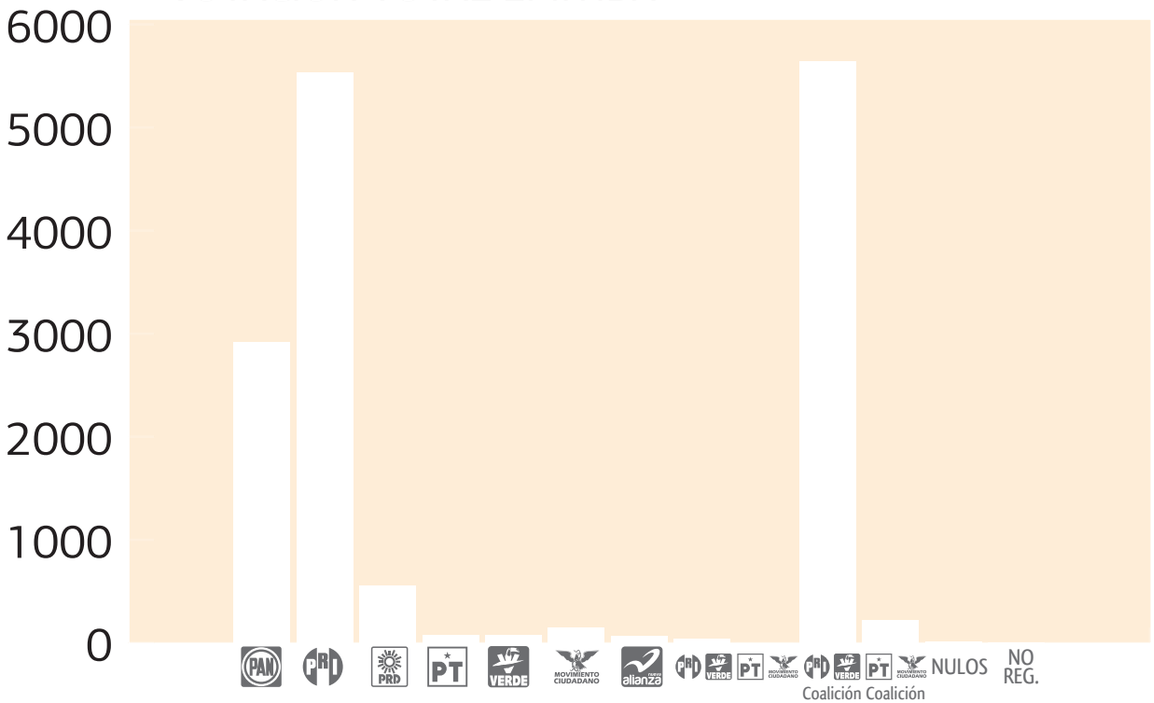

RESULTADO POR PARTIDO

	TOTAL	PORCENTAJE
PAN	2,916	30.94%
PRD	5,532	58.69%
PRD	561	5.95%
PT	80	0.85%
VERDE	75	0.80%
MOVIMIENTO CIUDADANO	145	1.54%
alianza	64	0.68%
PRD VERDE	37	0.39%
PT MOVIMIENTO CIUDADANO	0	0.00%
NULOS	12	0.13%
NO REGISTRADOS	3	0.03%

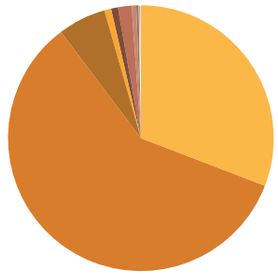

INTEGRACIÓN DE AYUNTAMIENTO

PRI-PVEM	
PRESIDENTE	RAFAEL PONCE LOPEZ
REGIDOR	ANA VICTORIA GONZALEZ RAMIREZ
REGIDOR	FAUSTO CORONA SERRATOS
REGIDOR	OSCAR BECERRA SANTIAGO
REGIDOR	MARIA TERESA RODRIGUEZ RODRIGUEZ
REGIDOR	AGUSTIN RAFAEL HUERTA TABARES
SÍNDICO	ANA ROSA VILLALOBOS CASTRO
RP	
PAN	MIGUEL ANGEL MARTINEZ CASTAÑEDA
PAN	JULIO CESAR DIAZ CHAVEZ
PAN	MARTHA ELENA URIBE MIRAMONTES
PRD	MARIO BECERRA RODRIGUEZ

9,425
VOTACIÓN TOTAL EMITIDA

14,966
LISTADO NOMINAL

62.97%
PARTICIPACIÓN

37.03%
ABSTENCIÓN

ALTERNANCIA

1988	1992	1995	1997	2000	2003	2006	2009	2012
PRD	PAN	PAN	PRD	PRD	PAN	PAN	PAN	PRD VERDE

Mascota

VOTACIÓN TOTAL EMITIDA

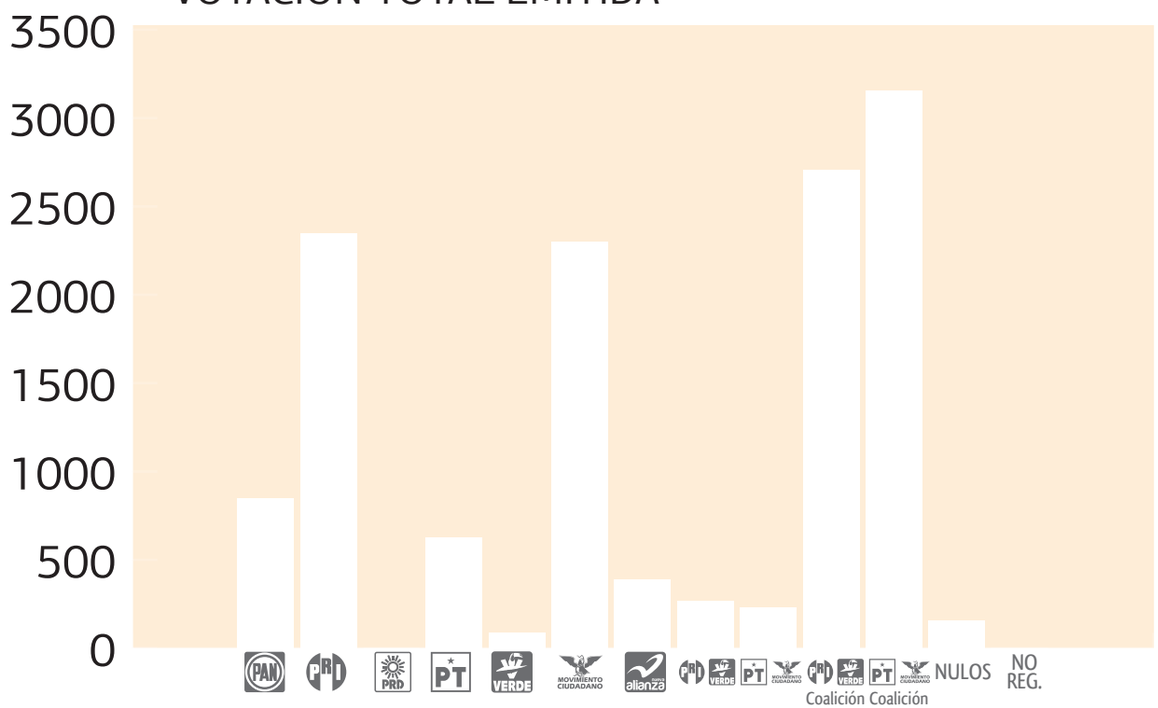

RESULTADO POR PARTIDO

	TOTAL	PORCENTAJE
PAN	847	11.68%
PRD	2,347	32.37%
PRD	0	0.00%
PT	628	8.66%
VERDE	89	1.23%
MOVIMIENTO CIUDADANO	2,297	31.68%
nueva alianza	388	5.35%
PRI VERDE	267	3.68%
PT MOVIMIENTO CIUDADANO	230	3.17%
NULOS	157	2.17%
NO REGISTRADOS	0	0.00%

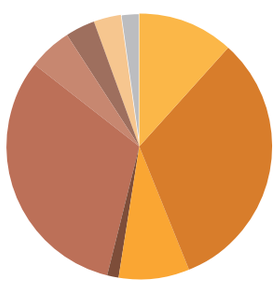

INTEGRACIÓN DE AYUNTAMIENTO

PT-MC

PRESIDENTE	MIGUEL CASTILLON LOPEZ
REGIDOR	MARIA HAYDEE PEÑA ULLOA
REGIDOR	MANUEL RODRIGUEZ LOPEZ
REGIDOR	APOLINAR GOMEZ NUÑEZ
REGIDOR	MARIA ISABEL BELLOSO ANDRADE
REGIDOR	JOSE MARTIN AVILA VEGA
SÍNDICO	ENRIQUE LISANDRO ARIAS AYON

RP

PAN	HUMBERTO RODRIGUEZ RODRIGUEZ
PRI-PVEM	ALVARO LOPEZ ESPARZA
PRI-PVEM	ORLANDO GARCIA FIGUEROA
PRi-PVEM	PATRICIA DEL ROSARIO BRISEÑO CABRERA

7,250
VOTACIÓN TOTAL EMITIDA

10,310
LISTADO NOMINAL

70.32%
PARTICIPACIÓN

29.68%
ABSTENCIÓN

ALTERNANCIA

1988	1992	1995	1997	2000	2003	2006	2009	2012
PRD	PAN	PAN	PAN	PRD	VERDE	VERDE	PAN	PRD VERDE

Mazamitla

VOTACIÓN TOTAL EMITIDA

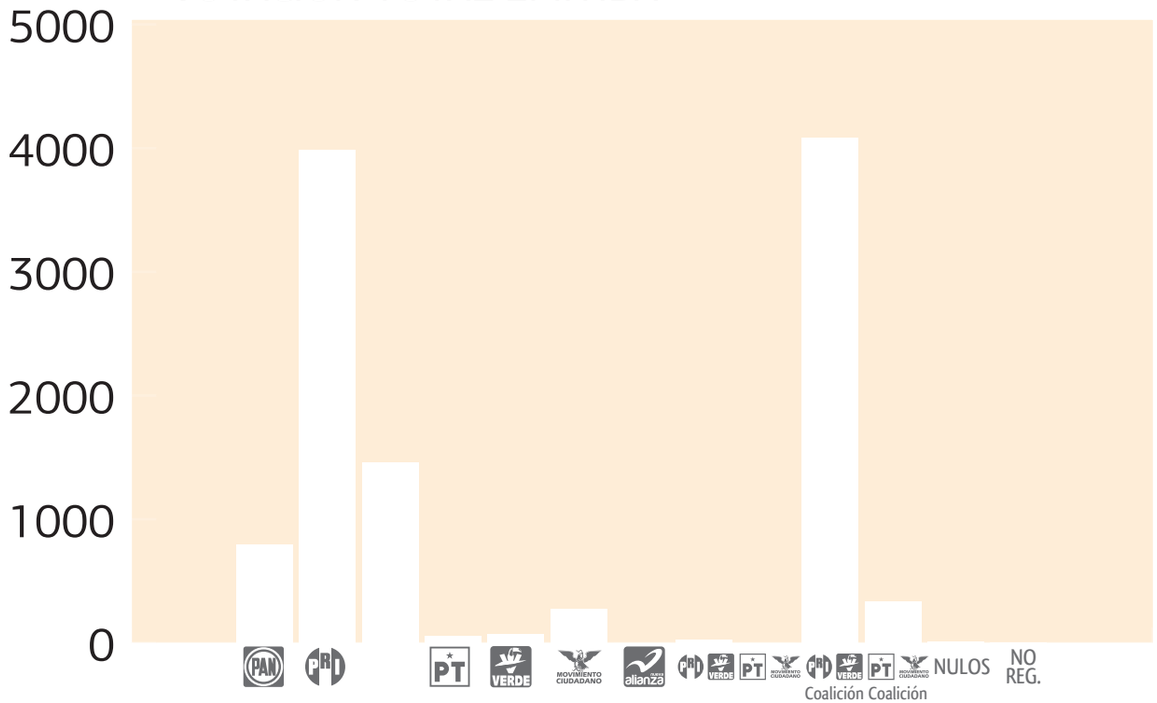

RESULTADO POR PARTIDO

	TOTAL	PORCENTAJE
PAN	792	11.86%
PRD	3,989	59.72%
PRD	1,459	21.84%
PT	60	0.90%
VERDE	68	1.02%
MOVIMIENTO CIUDADANO	276	4.13%
alianza	0	0.00%
PRD VERDE	24	0.36%
PT MOVIMIENTO CIUDADANO	0	0.00%
NULOS	9	0.13%
NO REGISTRADOS	3	0.04%

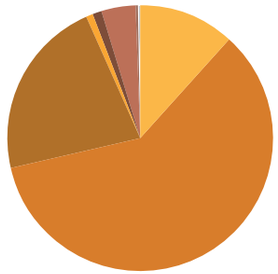

INTEGRACIÓN DE AYUNTAMIENTO

PRI-PVEM	
PRESIDENTE	EDUARDO ANAYA RUAN
REGIDOR	ANARBOL MATA VILLA
REGIDOR	MARIA DE JESUS MACIAS AVILA
REGIDOR	DANIEL OCEGUERA ARANA
REGIDOR	DANIEL CHAVEZ CHAVEZ
REGIDOR	ZAYRA ALEJANDRA RAMIREZ CHAVEZ
SÍNDICO	SONIA PATRICIA CARDENAS CABALLERO
RP	
PAN	JOSE MOISES ARIAS CARDONA
PRD	MANUEL TRINIDAD TOSCANO HERNANDEZ
PRD	ANA CRISTINA MARTINEZ CAZARES
PT-MC	ISAMEL ROGELIO PULIDO MATA

6,680
VOTACIÓN TOTAL EMITIDA

9,645
LISTADO NOMINAL

69.25%
PARTICIPACIÓN

30.75%
ABSTENCIÓN

ALTERNANCIA



Mexticacán

VOTACIÓN TOTAL EMITIDA

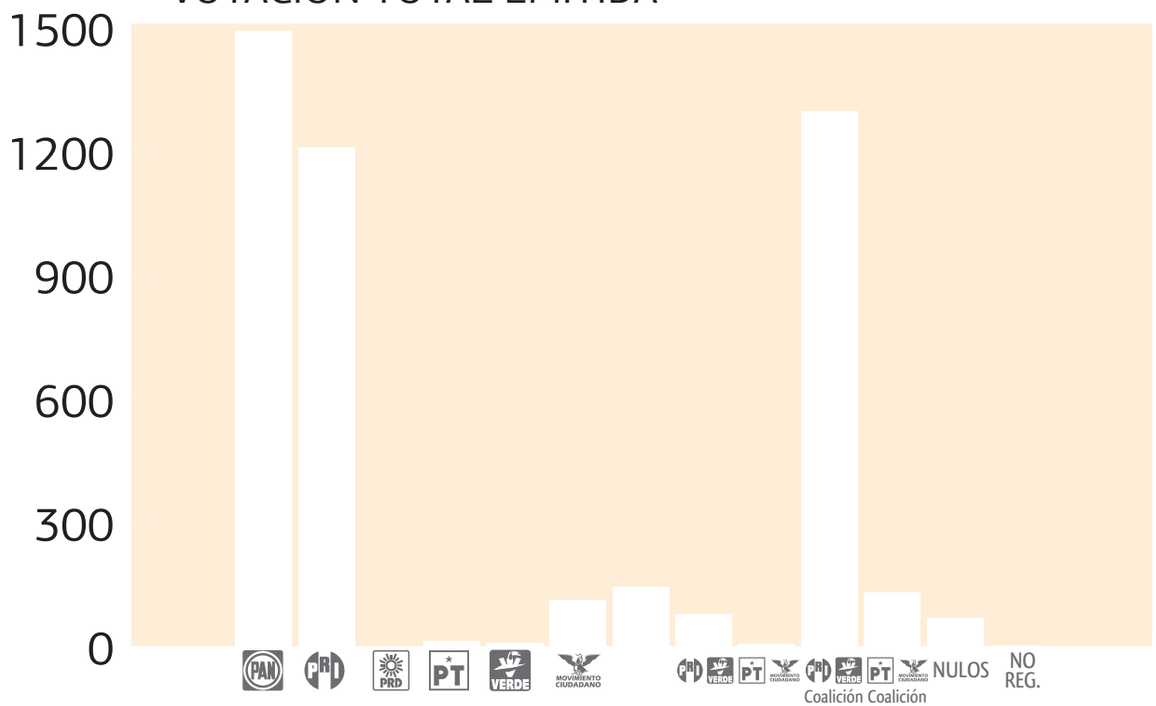

RESULTADO POR PARTIDO

	TOTAL	PORCENTAJE
PAN	1,493	47.58%
PRD	1,211	38.59%
PRD	0	0.00%
PT	14	0.45%
VERDE	8	0.25%
MOVIMIENTO CIUDADANO	112	3.57%
NUEVA ALIANZA	144	4.59%
PRD VERDE	80	2.55%
PT MOVIMIENTO CIUDADANO	6	0.19%
NULOS	69	2.20%
NO REGISTRADOS	1	0.03%

INTEGRACIÓN DE AYUNTAMIENTO

PAN	
PRESIDENTE	RAFAEL ESTRADA JAUREGUI
REGIDOR	MARIA DE LOURDES HUERTA SANDOVAL
REGIDOR	DELMER VENTURA RIOS
REGIDOR	EDUARDA GONZALEZ LOPEZ
REGIDOR	MONICA LOPEZ GARCIA
REGIDOR	JORGE ARMANDO CONTRERAS CARBAJAL
SÍNDICO	DAVID JAUREGUI PEREZ
RP	
PRI-PVEM	ERNESTO BECERRA RODRIGUEZ
PRI-PVEM	DANIEL IÑIGUEZ ORTIZ
PRI-PVEM	SERIDA LOMELI DURAN
NAL	CESAR JONATAN CORNEJO PINEDO

ALTERNANCIA

1988	1992	1995	1997	2000	2003	2006	2009	2012
PRD	PRD	PRD	PAN	PAN	PAN	PAN	PRD Nueva Alianza	PAN

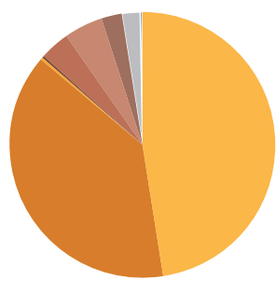

3,138 VOTACIÓN TOTAL EMITIDA

4,905 LISTADO NOMINAL

63.97% PARTICIPACIÓN

36.02% ABSTENCIÓN

Mezquitic

VOTACIÓN TOTAL EMITIDA

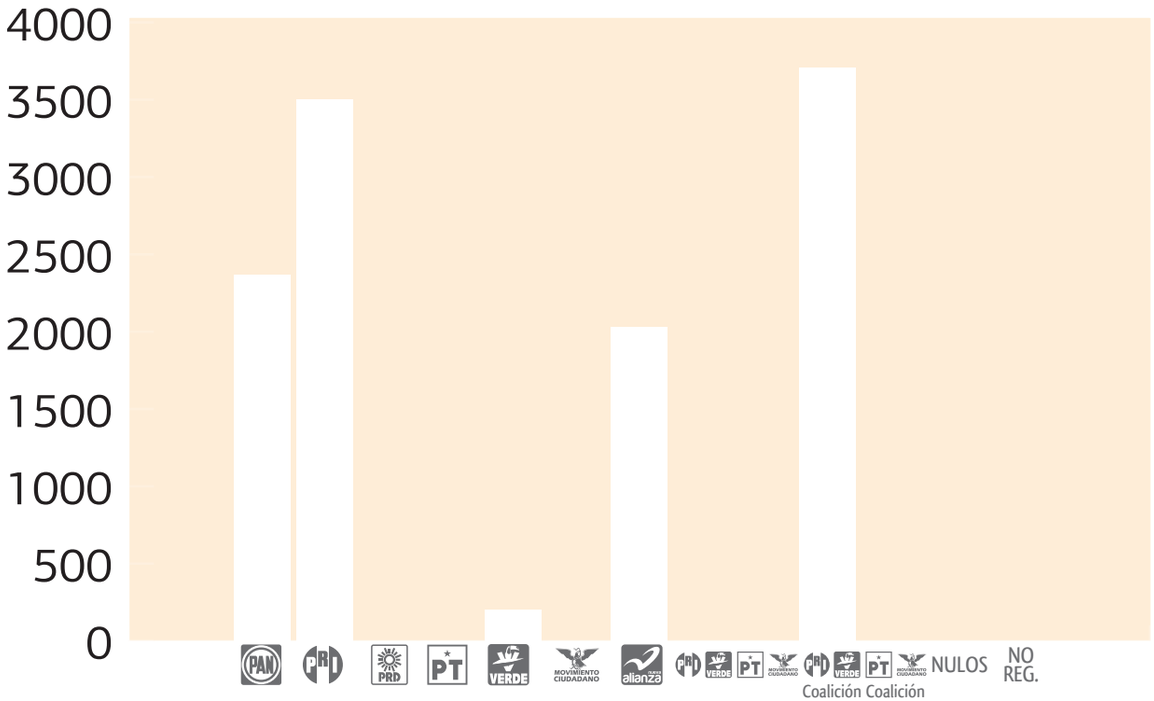

RESULTADO POR PARTIDO

	TOTAL	PORCENTAJE
PAN	2,370	29.23%
PRI	3,502	43.19%
PRD	0	0.00%
PT	0	0.00%
VERDE	205	2.53%
MOVIMIENTO CIUDADANO	0	0.00%
ALIANZA	2,032	25.06%
PRI VERDE	0	0.00%
PT MOVIMIENTO CIUDADANO	0	0.00%
NULOS	0	0.00%
NO REGISTRADOS	0	0.00%

INTEGRACIÓN DE AYUNTAMIENTO

PRI-PVEM

PRESIDENTE	ALVARO MADERA LOPEZ
REGIDOR	LUCIA AGUILAR CARRILLO
REGIDOR	FRANCISCO MUÑOZ ARELLANO
REGIDOR	NICACIO ROBLES HERNANDEZ
REGIDOR	ROCIO NAVARRETE ACUÑA
REGIDOR	NISEFORO FERNANDEZ JARA
SÍNDICO	ANGELICA MARIA COSIO MADERA

RP

PAN	JOSE ANGEL MADERA SOLIS
PAN	YORNIC CARRILLO GARCIA
NAL	FRANCISCO LOPEZ CARRILLO
NAL	EMILIA SERIO DE LA CRUZ

ALTERNANCIA

1988	1992	1995	1997	2000	2003	2006	2009	2012
PRD	PRD	PRD	PRD	PRD	PRD	PAN	PAN	PRD VERDE

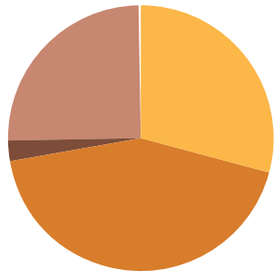

8,109 VOTACIÓN TOTAL EMITIDA

11,039 LISTADO NOMINAL

73.45% PARTICIPACIÓN

26.55% ABSTENCIÓN

Mixtlán

VOTACIÓN TOTAL EMITIDA

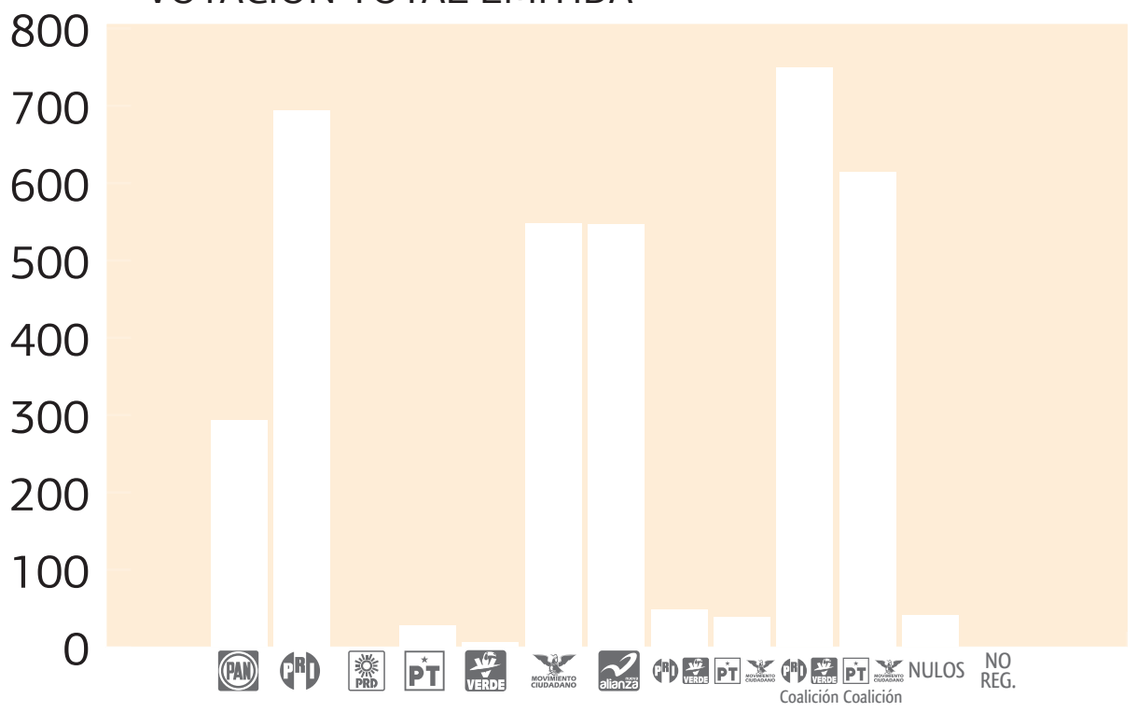

ALTERNANCIA

1988	1992	1995	1997	2000	2003	2006	2009	2012
PRD	PRD	PRD	PRD	PRD	PRD	PAN	PAN	PRD VERDE

RESULTADO POR PARTIDO

	TOTAL	PORCENTAJE
PAN	293	13.05%
PRD	694	30.91%
PRD	0	0.00%
PT	28	1.25%
VERDE	6	0.27%
MOVIMIENTO CIUDADANO	548	24.41%
alianza	547	24.37%
PRD VERDE	49	2.18%
PT MOVIMIENTO CIUDADANO	39	1.74%
NULOS	41	1.83%
NO REGISTRADOS	0	0.00%

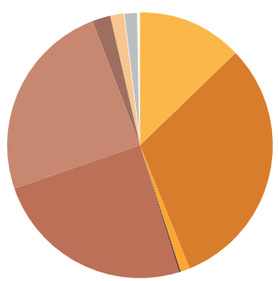

INTEGRACIÓN DE AYUNTAMIENTO

PRI-PVEM	
PRESIDENTE	LAMBERTO GUERRA ANAYA
REGIDOR	AIDA TOPETE RUBIO
REGIDOR	ABEL DE JESUS ARCE IBARRA
REGIDOR	MARIA MERCEDES TOPETE DUEÑAS
REGIDOR	IGNACIO DUEÑAS TOPETE
REGIDOR	ANTONIO DUEÑAS LEON
SÍNDICO	NANCY GABRIELA TOPETE DELGADILLO
RP	
PAN	EDGARDO DE LEON DE LEON
PT-MC	ALFREDO TOPETE MACEDO
PT-MC	FRANCISCO SALVADOR RAMIREZ FREGOSO
NAL	JUAN JOSE GONZALEZ CARRILLO

2,245
VOTACIÓN TOTAL EMITIDA

3,049
LISTADO NOMINAL

73.63%
PARTICIPACIÓN

26.37%
ABSTENCIÓN

Ocotlán

VOTACIÓN TOTAL EMITIDA

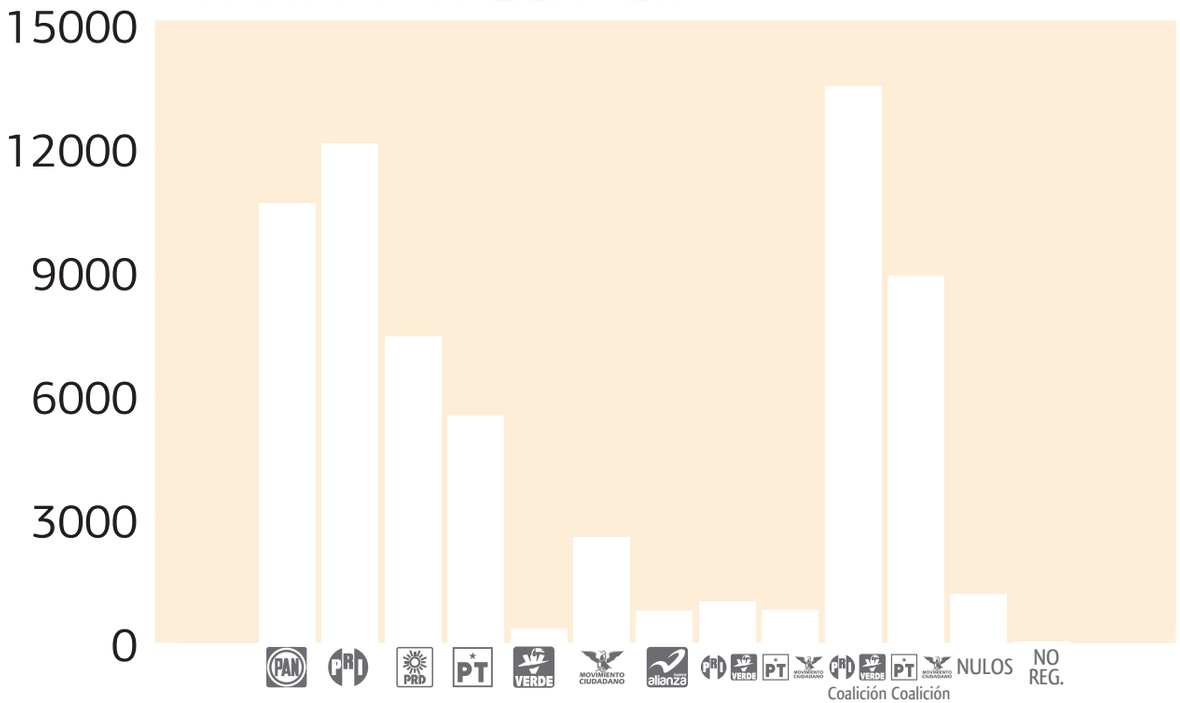

RESULTADO POR PARTIDO

	TOTAL	PORCENTAJE
PAN	10,673	25.11%
PRD	12,132	28.54%
PRD	7,433	17.49%
PT	5,518	12.98%
VERDE	358	0.84%
MOVIMIENTO CIUDADANO	2,565	6.03%
NUEVA alianza	782	1.84%
PRD VERDE	1,006	2.37%
PT MOVIMIENTO CIUDADANO	814	1.91%
NULOS	1,191	2.80%
NO REGISTRADOS	38	0.09%

INTEGRACIÓN DE AYUNTAMIENTO

PRI-PVEM	
PRESIDENTE	ENRIQUE ROBLEDO SAHAGUN
REGIDOR	MOISES NUÑO VELAZQUEZ
REGIDOR	BERTHA ISELA GODINEZ DIAZ
REGIDOR	ALEJANDRO CHAVEZ LOPEZ
REGIDOR	CESAR ALFONSO PADILLA VAZQUEZ
REGIDOR	GLORIA ALICIA GARCIA CHAVEZ
REGIDOR	SERGIO ERNESTO AGUILA PEREZ
REGIDOR	ANGELICA BECERRA NAPOLES
SÍNDICO	JUAN JOSE FLORES LOPEZ
RP	
PAN	ABSALON GARCIA OCHOA
PAN	GENARO EMMANUEL SOLIS LOPEZ
PRD	OLGA ARACELI GOMEZ FLORES
PT-MC	FERNANDO SANCHEZ CASTELLANOS
PT-MC	JORGE NUÑO VELAZQUEZ

ALTERNANCIA

1988	1992	1995	1997	2000	2003	2006	2009	2012
PRD	PRD		PRD	PRD	PRD	PAN	PRD alianza	PRD VERDE

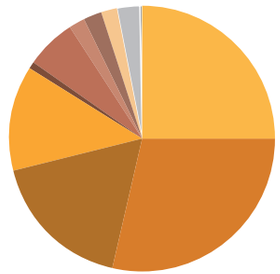

42,510 VOTACIÓN TOTAL EMITIDA

68,283 LISTADO NOMINAL

62.25% PARTICIPACIÓN

37.75% ABSTENCIÓN

Ojuelos de Jalisco

VOTACIÓN TOTAL EMITIDA

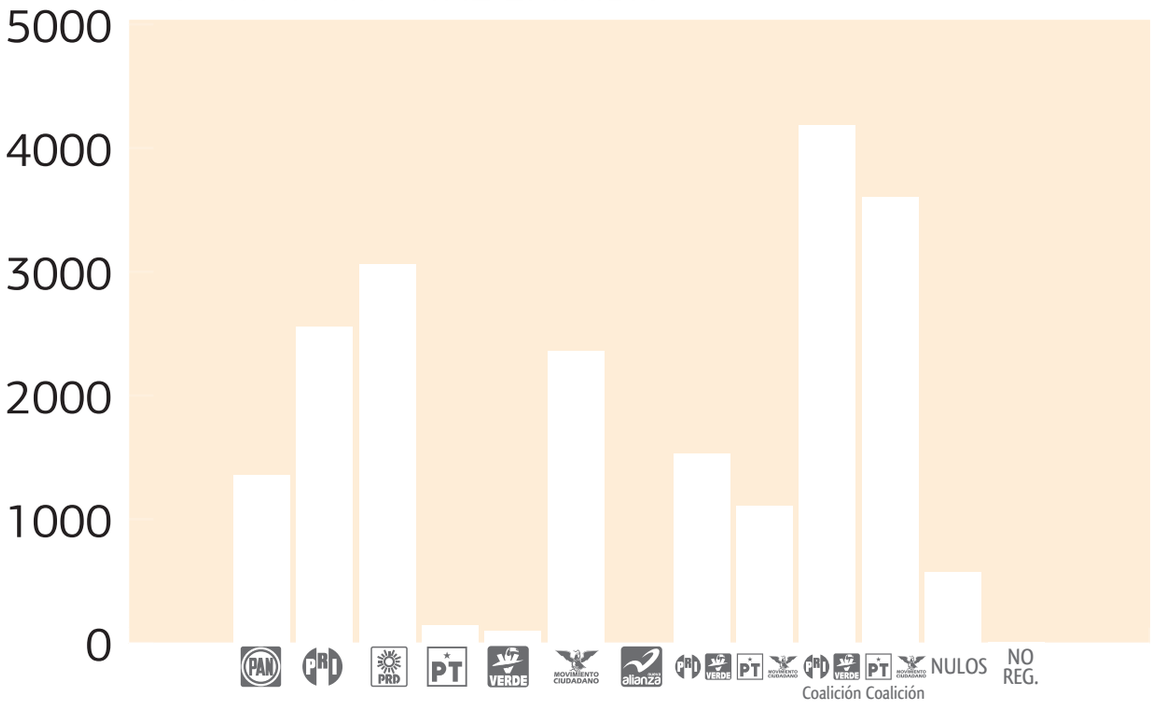

ALTERNANCIA

1988	1992	1995	1997	2000	2003	2006	2009	2012
PRD	PRD	PRD	PRD	PRD	PRD	PRD PT	PAN	PRD VERDE

RESULTADO POR PARTIDO

	TOTAL	PORCENTAJE
PAN	1,353	10.60%
PRD	2,555	20.01%
PRD	3,057	23.94%
PT	138	1.08%
VERDE	97	0.76%
MOVIMIENTO CIUDADANO	2,359	18.48%
alianza	0	0.00%
PRD VERDE	1,528	11.97%
PT MOVIMIENTO CIUDADANO	1,108	8.68%
NULOS	567	4.44%
NO REGISTRADOS	6	0.05%

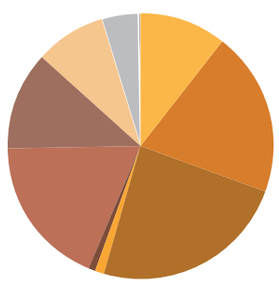

INTEGRACIÓN DE AYUNTAMIENTO

PRI-PVEM	
PRESIDENTE	JOSE DE JESUS TOVAR GOMEZ
REGIDOR	RAFAEL MARMOLEJO AVILES
REGIDOR	PATRICIA MARTINEZ CAMPOS
REGIDOR	GERARDO ORTIZ MARTINEZ
REGIDOR	ARMADO ESPARZA GONZALEZ
REGIDOR	ALMA YIDALIA ROMERO MARTINEZ
SÍNDICO	CESAR ALEJANDRO CORPUS QUEVEDOt
RP	
PAN	MARCO ANTONIO ROMO ALMEIDA
PRD	JULIO CESAR ESCALANTE MARMOLEJO
PT-MC	MARCO ANTONIO JASSO ROMO
PT-MC	JUAN CARLOS FLORES HERNANDEZ

12,768
VOTACIÓN TOTAL EMITIDA

18,006
LISTADO NOMINAL

70.91%
PARTICIPACIÓN

29.09%
ABSTENCIÓN

Pihuamo

VOTACIÓN TOTAL EMITIDA

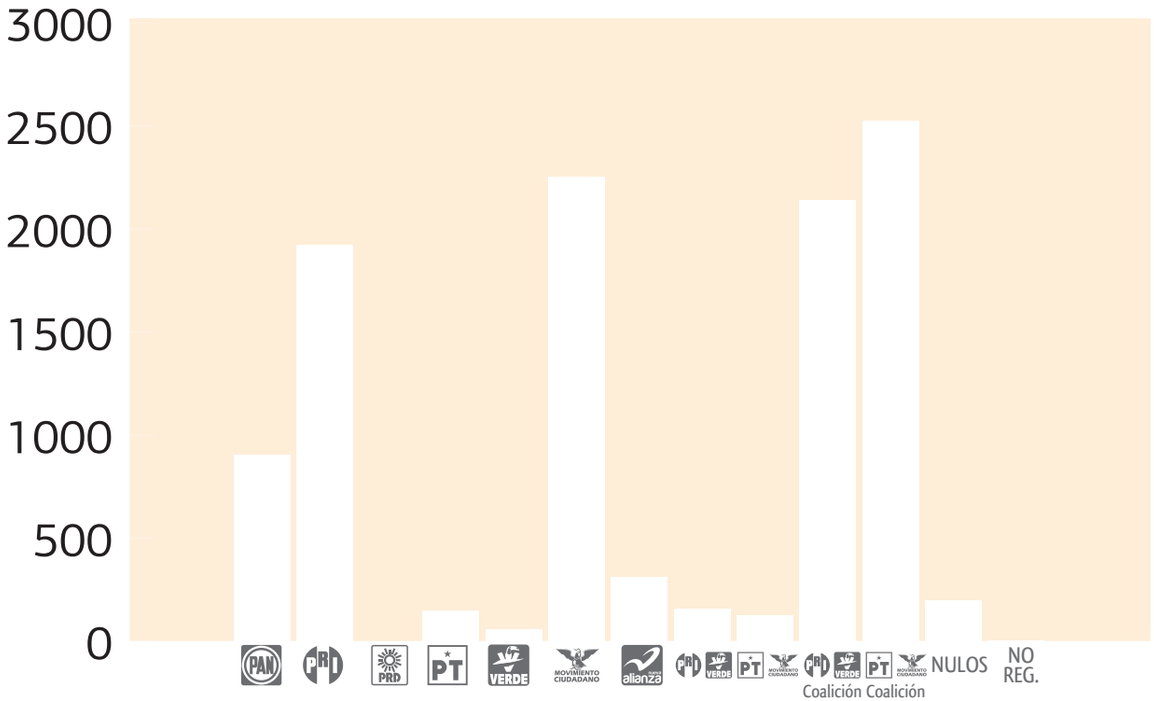

RESULTADO POR PARTIDO

	TOTAL	PORCENTAJE
PAN	905	14.88%
PRD	1,922	31.61%
PRD	0	0.00%
PT	150	2.47%
VERDE	56	0.92%
MOVIMIENTO CIUDADANO	2,251	37.02%
alianza	309	5.08%
PRD VERDE	159	2.61%
PT MOVIMIENTO CIUDADANO	125	2.06%
NULOS	200	3.29%
NO REGISTRADOS	4	0.07%

INTEGRACIÓN DE AYUNTAMIENTO

PT-MC

PRESIDENTE	EVERARDO CONTRERAS LOPEZ
REGIDOR	ARNOLDO AVALOS VIRGEN
REGIDOR	ADELAIDA PADILLA TRUJILLO
REGIDOR	GUSTAVO OSORIO VALENCIA
REGIDOR	BENJAMIN CEBALLOS LEPE
REGIDOR	JOSE DE JESUS RAMOS TORRES
SÍNDICO	MA ESTHER MENDOZA MORFIN

RP

PAN	EFREN DE LA MORA GUTIERREZ
PRI-PVEM	ROBERTO SANCHEZ MENDOZA
PRI-PVEM	MARIO PONCE ALEJANDRE
PRI-PVEM	MA. ELENA MENDOZA MARTINEZ

ALTERNANCIA

1988	1992	1995	1997	2000	2003	2006	2009	2012
PRD	PRD	PRD	PRD	Gobierno Ciudadano	PRD	PRD	PRD alianza	PT MOVIMIENTO CIUDADANO

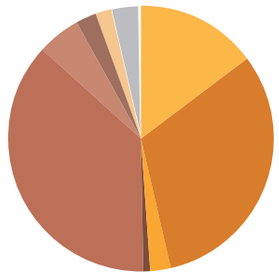

6,081 VOTACIÓN TOTAL EMITIDA

9,350 LISTADO NOMINAL

65.03% PARTICIPACIÓN

34.97% ABSTENCIÓN

Poncitlán

VOTACIÓN TOTAL EMITIDA

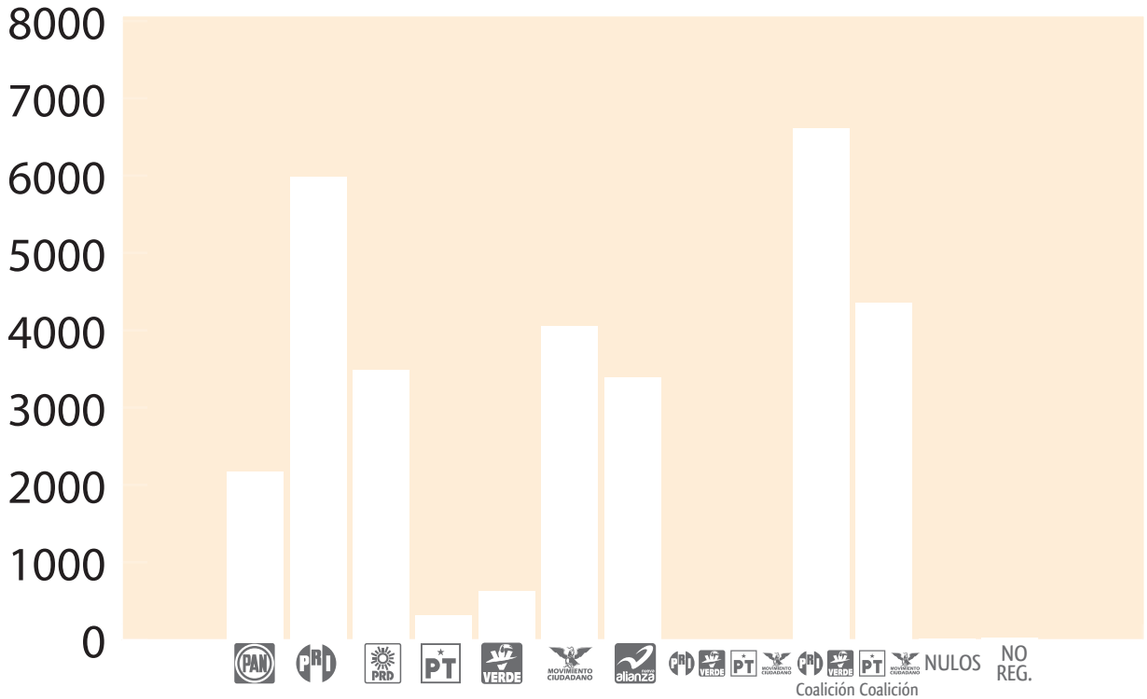

RESULTADO POR PARTIDO

	TOTAL	PORCENTAJE
PAN	2164	10.81%
PRD	5986	29.91%
PRD	3481	17.39%
PT	307	1.53%
VERDE	621	3.10%
MOVIMIENTO CIUDADANO	4047	20.22%
alianza	3383	16.90%
PRD VERDE	0	0.00%
PT MOVIMIENTO CIUDADANO	0	0.00%
NULOS	9	0.04%
NO REGISTRADOS	17	0.08%

INTEGRACIÓN DE AYUNTAMIENTO

PRI-PVEM

PRESIDENTE	VICTOR CARRILLO MUÑOZ
REGIDOR	CARMEN CELINA GUTIERREZ TORRES
REGIDOR	FRANCISCO JAVIER GODINEZ RAZO
REGIDOR	ALFREDO GOMEZ HERNANDEZ
REGIDOR	MARGARITA AYAR RAMIREZ
REGIDOR	HECTOR FLORES ARIAS
SÍNDICO	JOEL NAVARRO PEREZ

RP

PAN	MA. LUISA FLORES MUÑOZ
PRD	RAMON ROMO GONZALEZ
PT-MC	LUIS RUIZ MAYORAL
NAL	DANIEL GARCIA ALVAREZ

ALTERNANCIA

1988	1992	1995	1997	2000	2003	2006	2009	2012
PRD	PRD	PAN	PRD	PAN	PRD	PRD PT	PRD	PRD VERDE

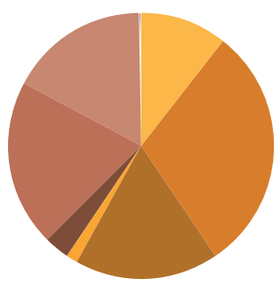

20,015 VOTACIÓN TOTAL EMITIDA

31,389 LISTADO NOMINAL

63.76% PARTICIPACIÓN

36.24% ABSTENCIÓN

Puerto Vallarta

VOTACIÓN TOTAL EMITIDA

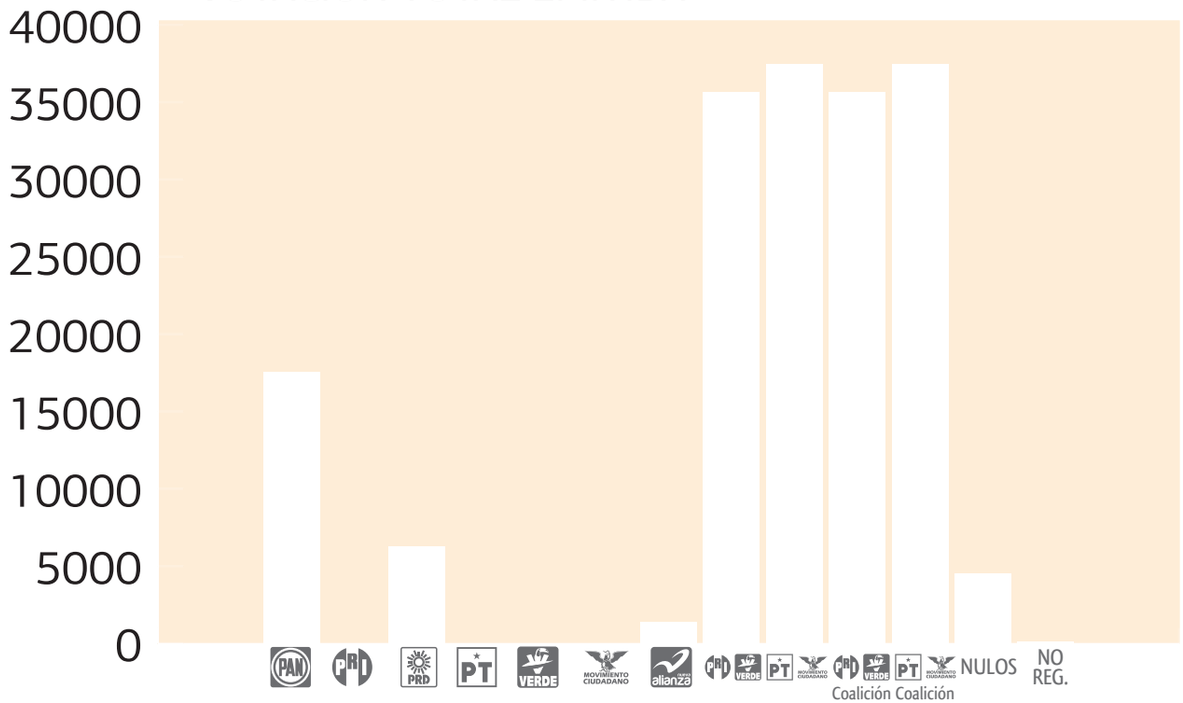

RESULTADO POR PARTIDO

	TOTAL	PORCENTAJE
PAN	17,537	17.06%
PRD	0	0.00%
PRD	6,239	6.07%
PT	0	0.00%
VERDE	0	0.00%
MOVIMIENTO CIUDADANO	0	0.00%
alianza	1,346	1.31%
PRD VERDE	35,647	34.68%
PT MOVIMIENTO CIUDADANO	37,450	36.43%
NULOS	4,487	4.37%
NO REGISTRADOS	88	0.09%

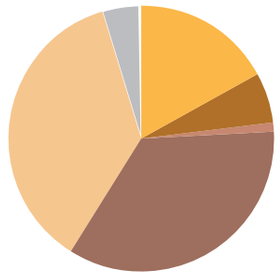

INTEGRACIÓN DE AYUNTAMIENTO

PT-MC	
PRESIDENTE	RAMON DEMETRIO GUERRERO MARTINEZ
REGIDOR	SUSANA JUDITH MENDOZA CARREÑO
REGIDOR	HUMBERTO GOMEZ AREVALO
REGIDOR	MARIA CANDELARIA VILLANUEVA SANCHEZ
REGIDOR	JAVIER PELAYO MENDEZ
REGIDOR	LUIS ERNESTO MUNGUIA GONZALEZ
REGIDOR	MARIA GUADALUPE ANAYA HERNANDEZ
REGIDOR	OTONIEL BARRAGAN ESPINOZA
REGIDOR	DORIS PONCE AGUILAR
REGIDOR	OSCAR AVALOS BERNAL
SÍNDICO	ROBERTO ASCENCIO CASTILLO
RP	
PAN	HUMBERTO MUÑOZ VARGAS
PAN	J. JESUS ANAYA VIZCAINO
PRI-PVEM	ADRIAN MENDEZ GONZALEZ
PRI-PVEM	JESSICA YADIRA GUERRA YERENA
PRI-PVEM	AGUSTIN ALVAREZ VALDIVIA
PRD	MIGUEL ANGEL YERENA RUIZ

102,794
VOTACIÓN TOTAL EMITIDA

186,578
LISTADO NOMINAL

55.09%
PARTICIPACIÓN

44.91%
ABSTENCIÓN

ALTERNANCIA

1988	1992	1995	1997	2000	2003	2006	2009	2012
PRD	PRD	PAN	PAN	PAN	PRD	PRD	PRD alianza	PT MOVIMIENTO CIUDADANO

Quitupan

VOTACIÓN TOTAL EMITIDA

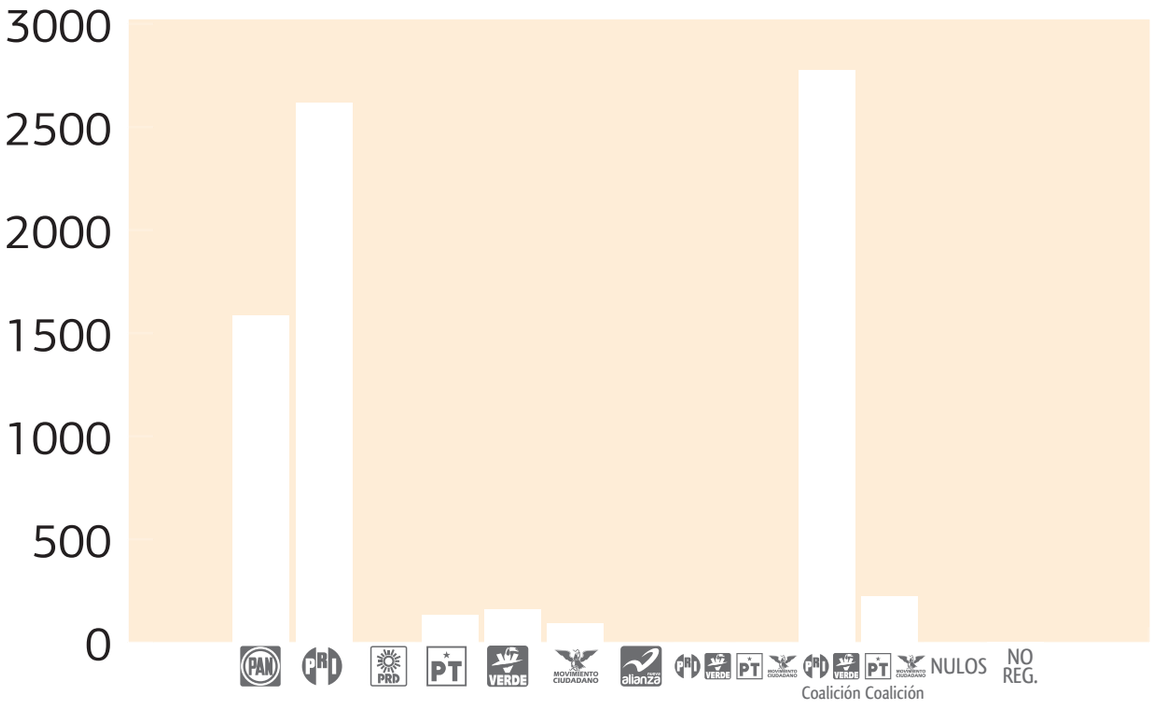

RESULTADO POR PARTIDO

	TOTAL	PORCENTAJE
PAN	1,585	34.55%
PRD	2,616	57.03%
PRD	0	0.00%
PT	133	2.90%
VERDE	160	3.49%
MOVIMIENTO CIUDADANO	91	1.98%
alianza	0	0.00%
PRD VERDE	0	0.00%
PT MOVIMIENTO CIUDADANO	0	0.00%
NULOS	0	0.00%
NO REGISTRADOS	2	0.04%

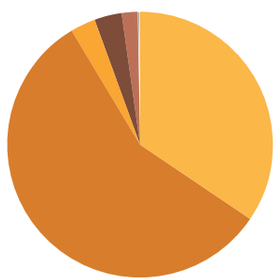

INTEGRACIÓN DE AYUNTAMIENTO

PRI-PVEM

PRESIDENTE	IRALDO CONTRERAS AGUILAR
REGIDOR	JOSE LUIS GUIZAR GODINEZ
REGIDOR	MA. GUADALUPE HERRERA ANDRADE
REGIDOR	JAIME MORALES MAGAÑA
REGIDOR	GUADALUPE BARRERA GARCIA
REGIDOR	FRANCISCO JAVIER TORRES HERNANDEZ
SÍNDICO	MARIA GUADALUPE GALVAN GONZALEZ

RP

PAN	JOSE JOAQUIN BARAJAS SALCEDO
PAN	RICARDO LOPEZ PULIDO
PAN	TARCILA BARRAGAN SALCEDO
PAN	GERARDO HERNADEZ VALDOVINOS

4,587
VOTACIÓN TOTAL EMITIDA

8,583
LISTADO NOMINAL

53.44%
PARTICIPACIÓN

46.56%
ABSTENCIÓN

ALTERNANCIA



San Cristóbal de la Barranca

VOTACIÓN TOTAL EMITIDA



RESULTADO POR PARTIDO

	TOTAL	PORCENTAJE
PAN	904	44.95%
PRD	889	44.21%
PRD	67	3.33%
PT	49	2.44%
VERDE	66	3.28%
MOVIMIENTO CIUDADANO	36	1.79%
alianza	0	0.00%
PRD VERDE	0	0.00%
PT MOVIMIENTO CIUDADANO	0	0.00%
NULOS	0	0.00%
NO REGISTRADOS	0	0.00%

INTEGRACIÓN DE AYUNTAMIENTO

PRI-PVEM	
PRESIDENTE	ALFREDO CASTRO CASTRO
REGIDOR	GERARDO GARCIA OROZCO
REGIDOR	ROCIO AVILA AVELAR
REGIDOR	ANTONIO BENITEZ VILLALOBOS
REGIDOR	MARIA ANGELICA RODRIGUEZ CASTRO
REGIDOR	HERMINIO GUTIERREZ CARRILLO
SÍNDICO	MARIA DE JESUS FLORES CASTRO
RP	
PAN	PAULO CASTRO SANDOVAL
PAN	J. MANUEL AVILA GUTIERREZ
PAN	MA. GUADALUPE IBARRA CASTRO
PAN	CRISTINO OROZCO SILVA

ALTERNANCIA

1988	1992	1995	1997	2000	2003	2006	2009	2012
PRD	PRD	PRD	PRD	PRD	PRD	PRD	PRD	PRD VERDE

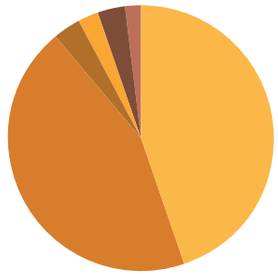

2,011 VOTACIÓN TOTAL EMITIDA

3,039 LISTADO NOMINAL

66.17% PARTICIPACIÓN

33.83% ABSTENCIÓN

San Diego de Alejandría

VOTACIÓN TOTAL EMITIDA



RESULTADO POR PARTIDO

	TOTAL	PORCENTAJE
PAN	1,184	32.74%
PRD	2,024	55.97%
PRD	98	2.71%
PT	5	0.14%
VERDE	18	0.50%
MOVIMIENTO CIUDADANO	37	1.02%
alianza	91	2.52%
PRD VERDE	100	2.77%
PT MOVIMIENTO CIUDADANO	0	0.00%
NULOS	58	1.60%
NO REGISTRADOS	1	0.03%

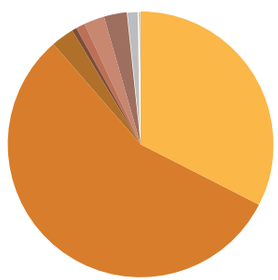

INTEGRACIÓN DE AYUNTAMIENTO

PRI-PVEM	
PRESIDENTE	JOSE DE JESUS SANCHEZ GONZALEZ
REGIDOR	GRACIELA CANO ECHEVESTE
REGIDOR	EUSEBIO ALBA HERNANDEZ
REGIDOR	MARIA MAGDALENA GUTIERREZ MENA
REGIDOR	FABIAN SOCORRO MENA REYNOSO
REGIDOR	JAIME PEREZ REYNOSO
SÍNDICO	MARIA CRUZ ROJAS CABRERA
RP	
PAN	SERGIO DELGADO ECHEVARRIA
PAN	JOSE ANTONIO GONZALEZ LEAL
PAN	ALMA ADRIANA JIMENEZ MUÑOZ
PAN	J. REFUGIO VAZQUEZ SALCIDO

3,616
VOTACIÓN TOTAL EMITIDA

4,954
LISTADO NOMINAL

72.99%
PARTICIPACIÓN

27.01%
ABSTENCIÓN

ALTERNANCIA

1988	1992	1995	1997	2000	2003	2006	2009	2012
PRD	PRD	PAN	PAN	PRD	PAN	PAN	PAN	PRD VERDE

San Gabriel

VOTACIÓN TOTAL EMITIDA

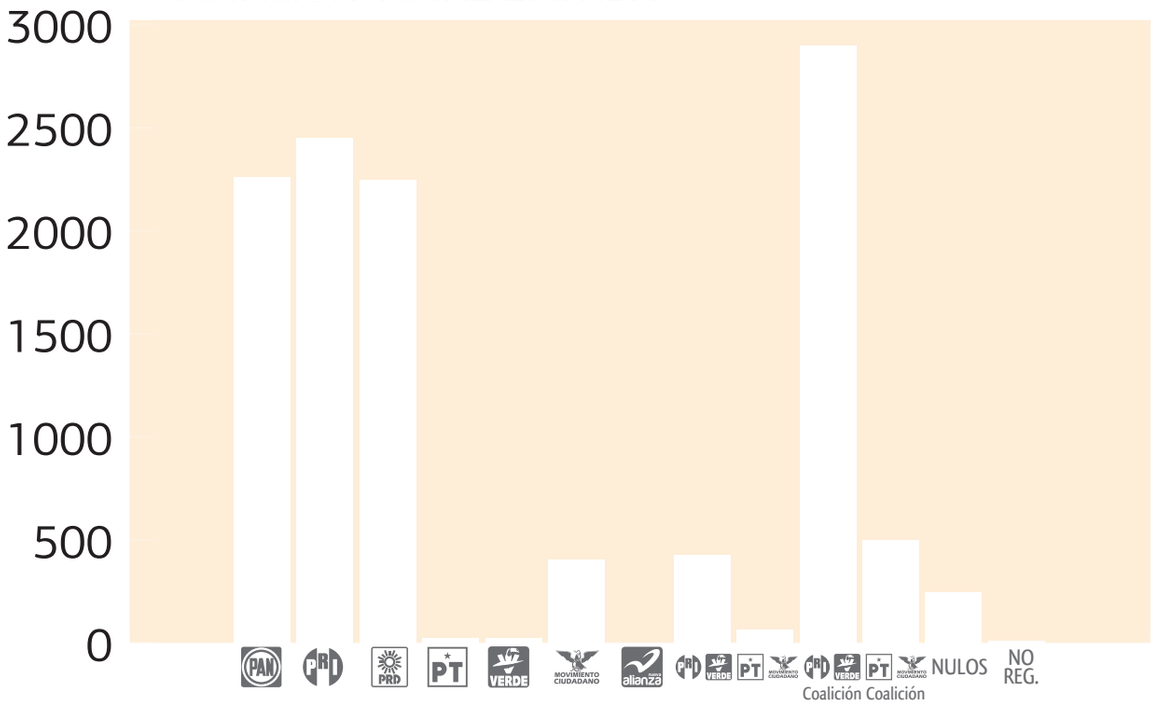

RESULTADO POR PARTIDO

	TOTAL	PORCENTAJE
PAN	2,260	27.68%
PRD	2,449	30.00%
PRD	2,246	27.51%
PT	25	0.31%
VERDE	24	0.29%
MOVIMIENTO CIUDADANO	407	4.99%
NUEVA ALIANZA	0	0.00%
PRD VERDE	427	5.23%
PT MOVIMIENTO CIUDADANO	66	0.81%
NULOS	247	3.03%
NO REGISTRADOS	13	0.16%

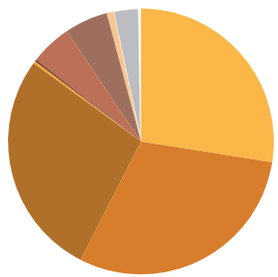

INTEGRACIÓN DE AYUNTAMIENTO

PRI-PVEM	
PRESIDENTE	JUAN JOSE GUTIERREZ CONTRERAS
REGIDOR	CAROLINA OSORIO GONZALEZ
REGIDOR	LUCIANO SALVATIERRA DE LA LIMA
REGIDOR	MANUEL MARIA GARCIA
REGIDOR	ALMA ROSA FIGUEROA MALDONADO
REGIDOR	CARLOS ALEXANDRO LOPEZ RAMIREZ
SÍNDICO	LILIA DE LOS SANTOS AVALOS
RP	
PAN	LUIS HERNADEZ ROSALES
PAN	MARGARITA GARCIA LEAL
PRD	JOSSUE IGNACIO RAMIREZ AGREDANO
PRD	ALONDRA VIRIDIANA DELGADO RAMIREZ

8,164
VOTACIÓN TOTAL EMITIDA

11,283
LISTADO NOMINAL

72.35%
PARTICIPACIÓN

27.65%
ABSTENCIÓN

ALTERNANCIA

1988	1992	1995	1997	2000	2003	2006	2009	2012
PRD	PRD	PRD	PAN	PRD	PAN	PRD	PRD	PRD VERDE

San Ignacio Cerro Gordo

VOTACIÓN TOTAL EMITIDA

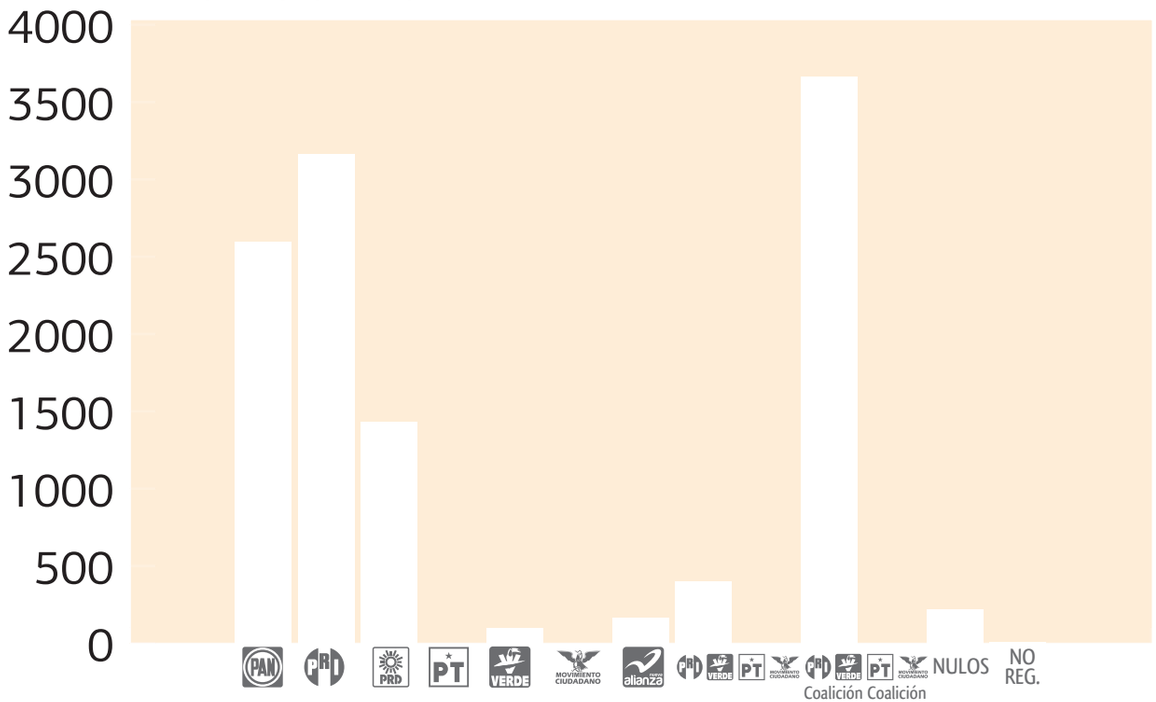

RESULTADO POR PARTIDO

	TOTAL	PORCENTAJE
PAN	2,597	32.09%
PRD	3,165	39.11%
PRD	1,435	17.73%
PT	0	0.00%
VERDE	100	1.24%
MOVIMIENTO CIUDADANO	0	0.00%
alianza	163	2.01%
PRD VERDE	400	4.94%
PT MOVIMIENTO CIUDADANO	0	0.00%
NULOS	222	2.74%
NO REGISTRADOS	10	0.12%

INTEGRACIÓN DE AYUNTAMIENTO

PRI-PVEM

PRESIDENTE	ALBERTO OROZCO OROZCO
REGIDOR	JORGE ALBERTO VILLA LUPERCIO
REGIDOR	MARIA EVANGELINA JIMENEZ OROZCO
REGIDOR	MARTHA HERNANDEZ MORALES
REGIDOR	HUGO BARBA MORALES
REGIDOR	ARICELA SAINZ ARIAS
SÍNDICO	BLANCA CECILIA GONZALEZ ANGEL

RP

PAN	SALVADOR FRANCO DE LA TORRE
PAN	MARTHA ELENA URIBE NAVARRO
PAN	MA. GUADALUPE JIMENEZ ROMO
PRD	SERGIO BARBA SALCIDO

ALTERNANCIA

1988	1992	1995	1997	2000	2003	2006	2009	2012
						PAN	PAN	PRD VERDE

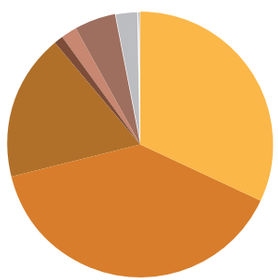

8,092 VOTACIÓN TOTAL EMITIDA

13,622 LISTADO NOMINAL

59.40% PARTICIPACIÓN

40.60% ABSTENCIÓN

San Juanito de Escobedo

VOTACIÓN TOTAL EMITIDA

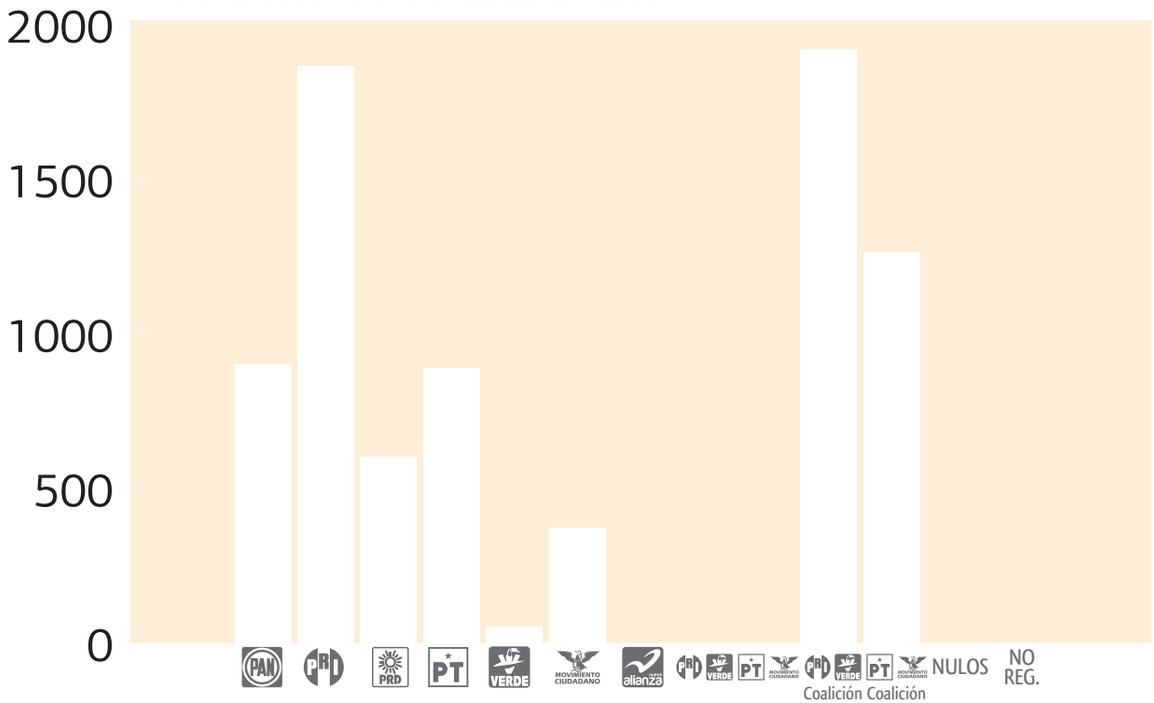

RESULTADO POR PARTIDO

	TOTAL	PORCENTAJE
PAN	900	19.20%
PRD	1,866	39.81%
PRD	602	12.84%
PT	890	18.99%
VERDE	54	1.15%
MOVIMIENTO CIUDADANO	374	7.98%
alianza	0	0.00%
PRD VERDE	0	0.00%
PT MOVIMIENTO CIUDADANO	0	0.00%
NULOS	0	0.00%
NO REGISTRADOS	1	0.02%

INTEGRACIÓN DE AYUNTAMIENTO

PRI-PVEM

PRESIDENTE	PEDRO CORONA ACEVES
REGIDOR	XOCHITL COVARRUBIAS MEZA
REGIDOR	YARED GABRIELA MONTES MONTES
REGIDOR	SERVANDO RUIZ ABUNDIZ
REGIDOR	ADELA RAMIREZ GONZALEZ
REGIDOR	ALVARO CARRILLO GOMEZ
SÍNDICO	DAVID ESPARZA TADEO

RP

PAN	CASIMIRO FLORES PACHECO
PRD	GILBERTO CERVANTES HERNANDEZ
PT-MC	MELESIO CARBAJAL DOMINGUEZ
PT-MC	MARIA ESPERANZA NAVARRO CAMARENA

ALTERNANCIA

1988	1992	1995	1997	2000	2003	2006	2009	2012
PRD	PRD	PRD	PRD	PRD	PRD	PAN	PAN	PRD VERDE

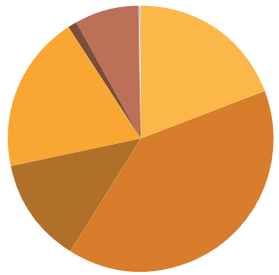

4,687
VOTACIÓN TOTAL EMITIDA

7,183
LISTADO NOMINAL

65.25%
PARTICIPACIÓN

34.75%
ABSTENCIÓN

San Juan de los Lagos

VOTACIÓN TOTAL EMITIDA

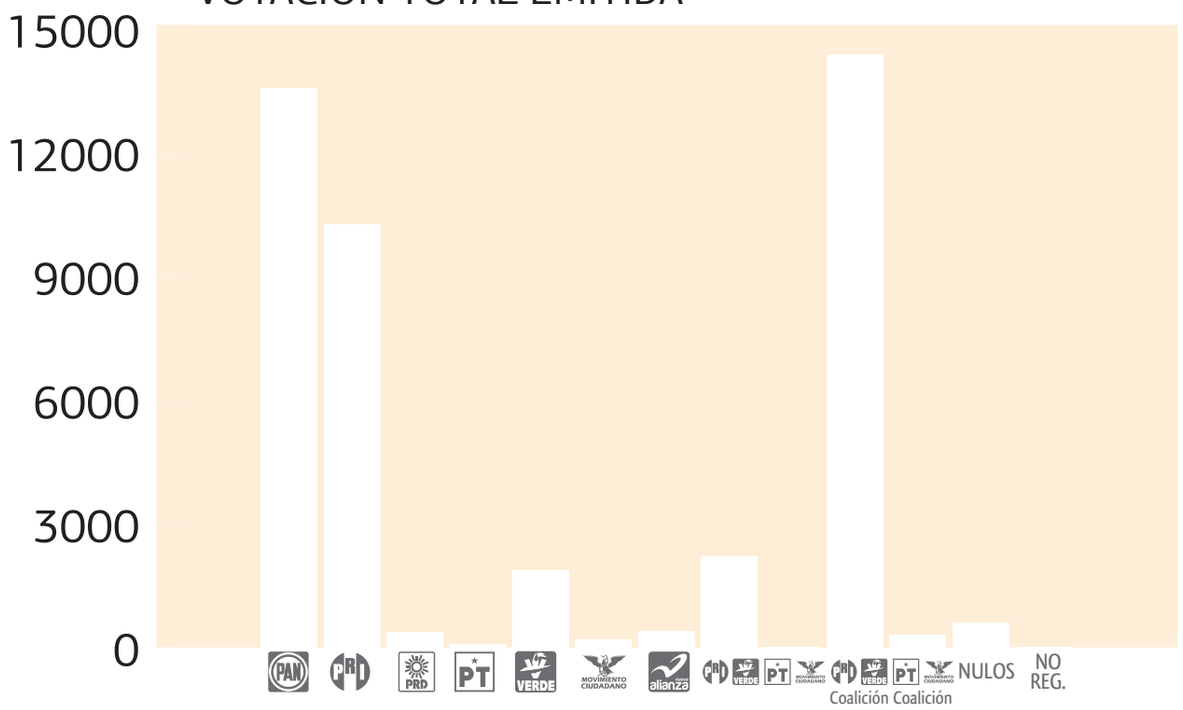

RESULTADO POR PARTIDO

	TOTAL	PORCENTAJE
PAN	13,592	45.69%
PRD	10,274	34.54%
PRD	389	1.31%
PT	94	0.32%
VERDE	1,887	6.34%
MOVIMIENTO CIUDADANO	200	0.67%
alianza	420	1.41%
PRD VERDE	2,224	7.48%
PT MOVIMIENTO CIUDADANO	23	0.08%
NULOS	620	2.08%
NO REGISTRADOS	26	0.09%

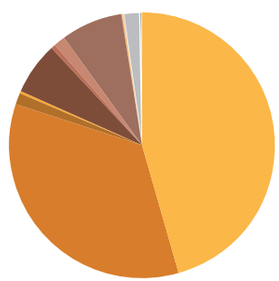

INTEGRACIÓN DE AYUNTAMIENTO

PRI-PVEM

PRESIDENTE	HERIBERTO ATILANO GONZALEZ
REGIDOR	MIGUEL ANGEL DE LA TORRE TEMBLADOR
REGIDOR	MARIA DE LOURDES CAMPOS PADILLA
REGIDOR	FRANCISCO JAVIER GONZALEZ GONZALEZ
REGIDOR	JOSE DE JESUS DAVALOS CRUZ
REGIDOR	EVA SALCEDO CORREAS
REGIDOR	JAIR ALEXANDER GONZALEZ PLACENCIA
REGIDOR	RICARDO LOZA LOZA
SÍNDICO	RAUL ALEJANDRO ALVARADO DE LA TORRE

RP

PAN	INDALECIO DE ANDA TISCAREÑO
PAN	LUZ DEL CARMEN GONZALEZ GARCIA
PAN	RAUL MUÑOZ REYES
PAN	MIGUEL ANGEL GUTIERREZ CAMPOS
PAN	OSCAR ARMANDO PEREZ GONZALEZ

29,749
VOTACIÓN TOTAL EMITIDA

44,712
LISTADO NOMINAL

66.53%
PARTICIPACIÓN

33.47%
ABSTENCIÓN

ALTERNANCIA



San Julián

VOTACIÓN TOTAL EMITIDA



RESULTADO POR PARTIDO

	TOTAL	PORCENTAJE
PAN	2,561	30.49%
PRD	4,818	57.36%
PRD	0	0.00%
PT	41	0.49%
VERDE	53	0.63%
MOVIMIENTO CIUDADANO	261	3.11%
nueva alianza	188	2.24%
PRD VERDE	317	3.77%
PT MOVIMIENTO CIUDADANO	21	0.25%
NULOS	133	1.58%
NO REGISTRADOS	7	0.08%

INTEGRACIÓN DE AYUNTAMIENTO

PRI-PVEM

PRESIDENTE	JOSE ASUNCION GARCIA LOZANO
REGIDOR	EDELMIRA LOPEZ LOPEZ
REGIDOR	FELIPE DE JESUS ROJAS GUZMAN
REGIDOR	MARIA CRISTINA SANCHEZ LOZANO
REGIDOR	J. REFUGIO MUÑOZ OLIVARES
REGIDOR	MIGUEL ANGEL MUÑOZ SOTO
SÍNDICO	OLIVIA MARTINEZ GUERRA

RP

PAN	RAQUEL PEREZ GUTIERREZ
PAN	JOSE JUAN HERNANDEZ HERRERA
PAN	SARA DE LOS ANGELES VILLALPANDO RAMIREZ
PAN	JUAN MANUEL MORALES HERNANDEZ

ALTERNANCIA

1988	1992	1995	1997	2000	2003	2006	2009	2012
PRD	PAN	PRD	PRD	PAN	PRD	PAN	PAN	PRD VERDE

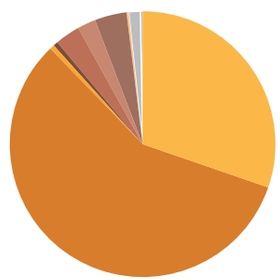

8,400 VOTACIÓN TOTAL EMITIDA

12,415 LISTADO NOMINAL

67.66% PARTICIPACIÓN

32.34% ABSTENCIÓN

San Marcos

VOTACIÓN TOTAL EMITIDA

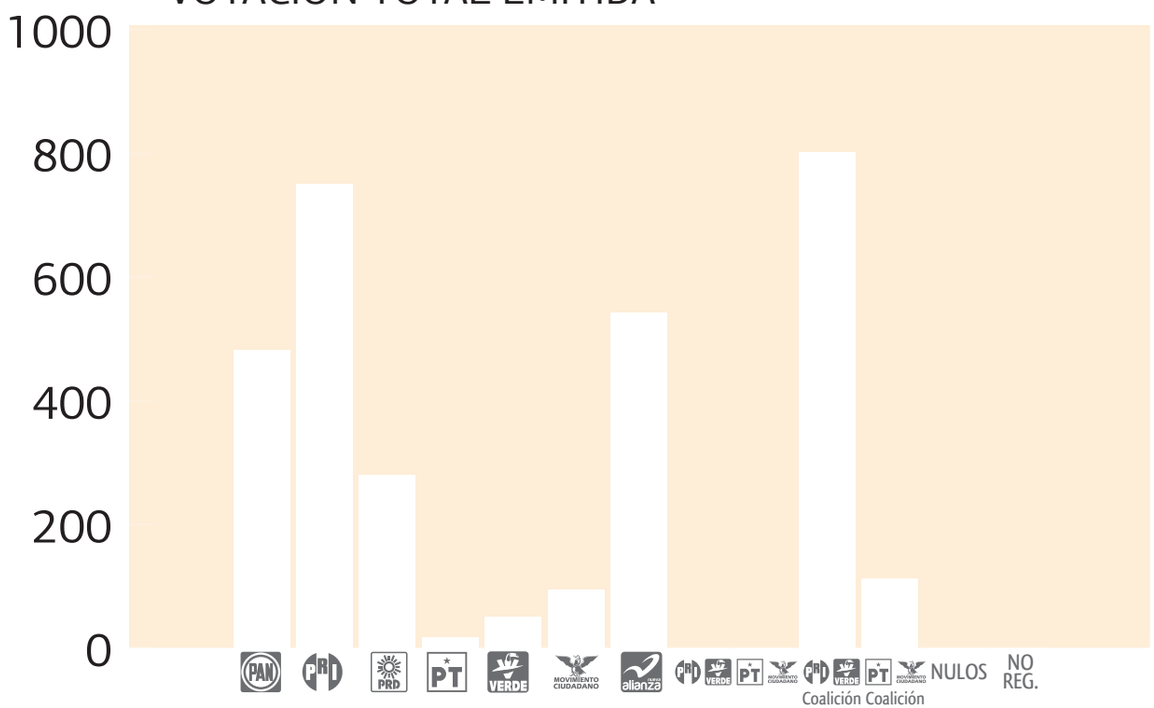

RESULTADO POR PARTIDO

	TOTAL	PORCENTAJE
PAN	482	21.73%
PRD	750	33.81%
PRD	280	12.62%
PT	18	0.81%
VERDE	51	2.30%
MOVIMIENTO CIUDADANO	95	4.28%
alianza	542	24.44%
PRD VERDE	0	0.00%
PT MOVIMIENTO CIUDADANO	0	0.00%
NULOS	0	0.00%
NO REGISTRADOS	0	0.00%

INTEGRACIÓN DE AYUNTAMIENTO

PRI-PVEM

PRESIDENTE	EDUARDO ALEJANDRO DIAZ PAREDES
REGIDOR	JOSE LUIS RODRIGUEZ ZAMORANO
REGIDOR	ROCIO DOMINGUEZ AGUAYO
REGIDOR	GUILLERMO GARCIA VEGA
REGIDOR	LICILA REYES VALENZUELA
REGIDOR	GLORIA ISABEL JUAREZ HERNANDEZ
SÍNDICO	FERNANDO VENEGAS ROSAS

RP

PAN	RICARDO FAVIAN MARISCAL URIBE
PRD	JOSE LUIS REYES LOZA
NAL	MIGUEL ANGEL MORA ARREOLA
NAL	JUAN CARLOS IBARRA DOMINGUEZ

ALTERNANCIA

1988	1992	1995	1997	2000	2003	2006	2009	2012
PRD	PRD	PRD	PRD	PRD	PRD	PRD	PAN	PRD VERDE

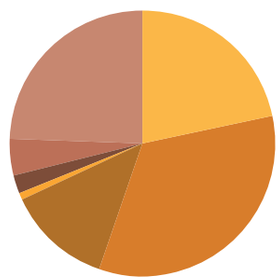

2,218 VOTACIÓN TOTAL EMITIDA

2,875 LISTADO NOMINAL

77.14% PARTICIPACIÓN

22.86% ABSTENCIÓN

San Martín de Bolaños

VOTACIÓN TOTAL EMITIDA

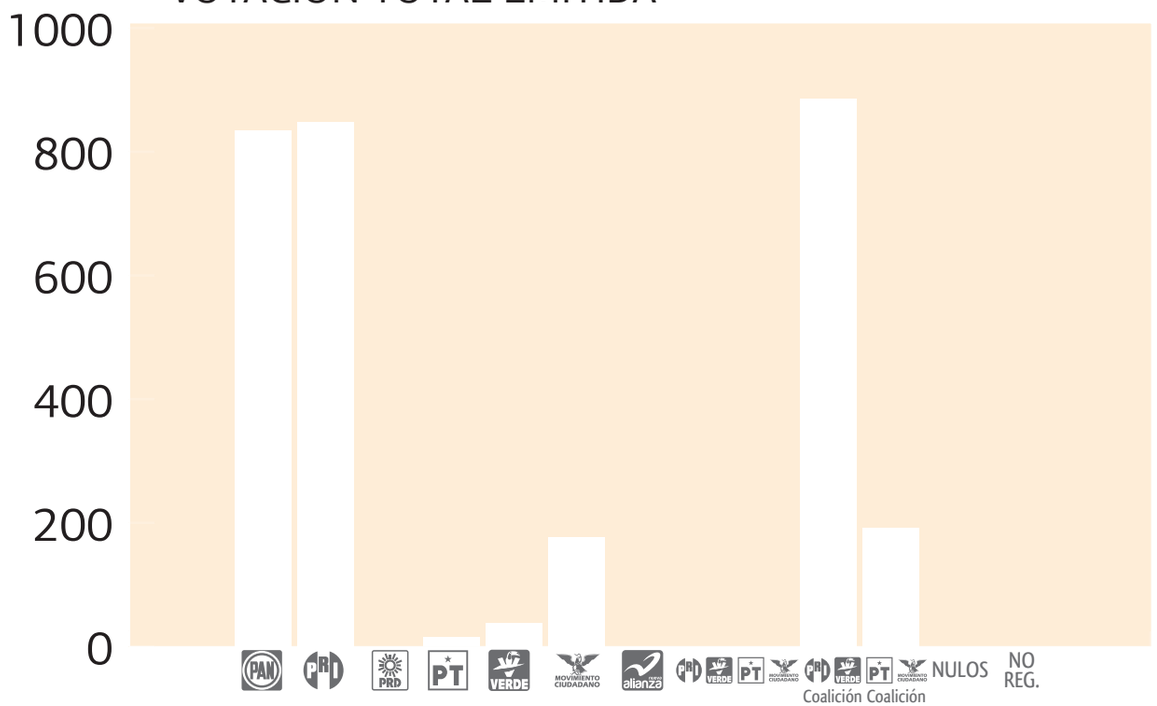

RESULTADO POR PARTIDO

	TOTAL	PORCENTAJE
PAN	835	43.65%
PRD	848	44.33%
PRD	0	0.00%
PT	15	0.78%
VERDE	38	1.99%
MOVIMIENTO CIUDADANO	177	9.25%
alianza	0	0.00%
PRD VERDE	0	0.00%
PT MOVIMIENTO CIUDADANO	0	0.00%
NULOS	0	0.00%
NO REGISTRADOS	0	0.00%

INTEGRACIÓN DE AYUNTAMIENTO

PRI-PVEM	
PRESIDENTE	JOSE MIGUEL ANGEL FERNANDEZ SOTO
REGIDOR	LUSMILA FLORES CILVA
REGIDOR	JOSE LUIS ORTIZ VARGAS
REGIDOR	ADRIANA ZAPATA GUTIERREZ
REGIDOR	EVANGELINA PEREZ VILLAREAL
REGIDOR	JOSE VALENTIN SANCHEZ FLORES
SÍNDICO	HORTENCIA SALAZAR ESTRADA
RP	
PAN	CARLOS FRANCO VALDIVIA
PAN	CONSTANZA URIBE ZAPATA
PAN	ALMA DELIA LOERA LOERA
PT-MC	CESAR GUTIERREZ ZAPATA

ALTERNANCIA

1988	1992	1995	1997	2000	2003	2006	2009	2012
PRD	PRD	PRD	PRD	PRD	PAN	PRD	PRD alianza	PRD VERDE

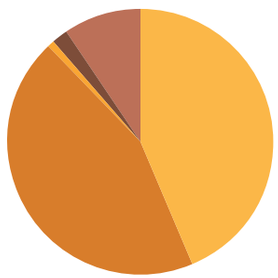

1,913 VOTACIÓN TOTAL EMITIDA

2,614 LISTADO NOMINAL

73.18% PARTICIPACIÓN

26.82% ABSTENCIÓN

San Martín Hidalgo

VOTACIÓN TOTAL EMITIDA

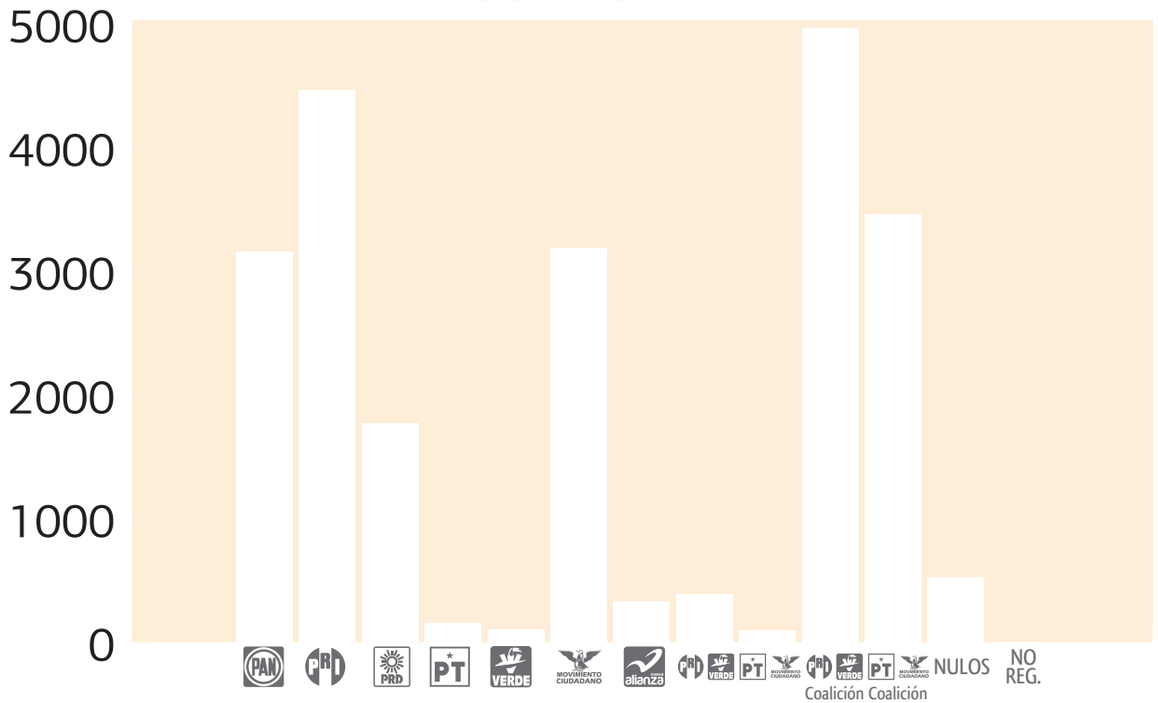

RESULTADO POR PARTIDO

	TOTAL	PORCENTAJE
PAN	3,162	22.19%
PRD	4,468	31.36%
PRD	1,774	12.45%
PT	165	1.16%
VERDE	107	0.75%
MOVIMIENTO CIUDADANO	3,193	22.41%
alianza	338	2.37%
PRD VERDE	396	2.78%
PT MOVIMIENTO CIUDADANO	105	0.74%
NULOS	535	3.73%
NO REGISTRADOS	4	0.03%

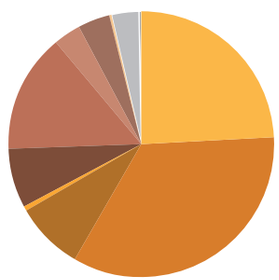

INTEGRACIÓN DE AYUNTAMIENTO

PRI-PVEM	
PRESIDENTE	JOSE EDUARDO DE ALBA ANAYA
REGIDOR	JORGE HURTADO GUTIERREZ
REGIDOR	CELINA LUPERCIO PEREZ
REGIDOR	RUBEN DARIO LOPEZ TRUJILLO
REGIDOR	JOSE LUIS ORTEGA DE LA PAZ
REGIDOR	RUTH ELIZABETH VAZQUEZ TRUJILLO
SÍNDICO	NOEMI PATRICIA RAMIREZ MONTAÑO
RP	
PAN	EDGAR NAPOLEON GONZALEZ ANAYA
PAN	ALONSO DE JESUS VAZQUEZ JIMENEZ
PAN	ALMA CECILIA ALCALA GONZALEZ
PT-MC	VICTOR MANUEL QUIROZ REYNOZO

14,247
VOTACIÓN TOTAL EMITIDA

22,280
LISTADO NOMINAL

63.94%
PARTICIPACIÓN

36.06%
ABSTENCIÓN

ALTERNANCIA

1988	1992	1995	1997	2000	2003	2006	2009	2012
PRD	PRD	PRD	PRD	PAN	PAN	PRD PT	PRD alianza	PRD VERDE

San Miguel el Alto

VOTACIÓN TOTAL EMITIDA

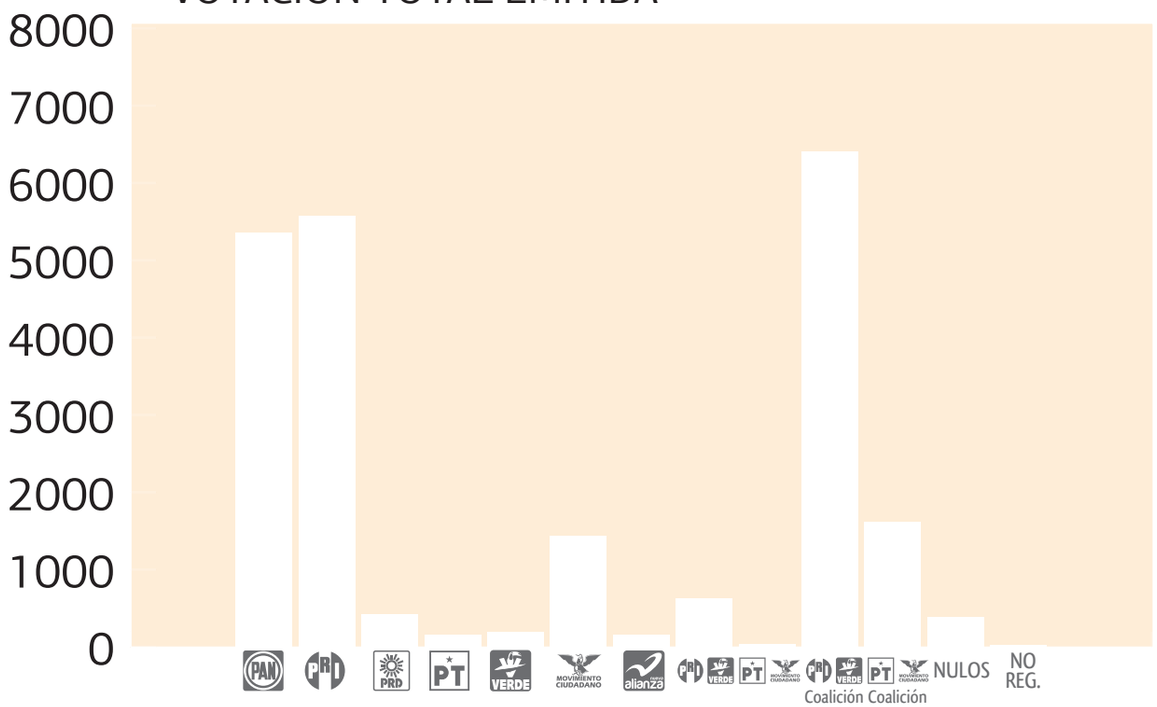

RESULTADO POR PARTIDO

	TOTAL	PORCENTAJE
PAN	5,360	37.38%
PRD	5,578	38.90%
PRD	415	2.89%
PT	153	1.07%
VERDE	195	1.36%
MOVIMIENTO CIUDADANO	1,429	9.96%
alianza	153	1.07%
PRD VERDE	627	4.37%
PT MOVIMIENTO CIUDADANO	29	0.20%
NULOS	380	2.65%
NO REGISTRADOS	22	0.15%

INTEGRACIÓN DE AYUNTAMIENTO

PRI-PVEM

PRESIDENTE	JOSE EDUARDO DE ALBA ANAYA
REGIDOR	JORGE HURTADO GUTIERREZ
REGIDOR	CELINA LUPERCIO PEREZ
REGIDOR	RUBEN DARIO LOPEZ TRUJILLO
REGIDOR	JOSE LUIS ORTEGA DE LA PAZ
REGIDOR	RUTH ELIZABETH VAZQUEZ TRUJILLO
SÍNDICO	NOEMI PATRICIA RAMIREZ MONTAÑO

RP

PAN	EDGAR NAPOLEON GONZALEZ ANAYA
PAN	ALONSO DE JESUS VAZQUEZ JIMENEZ
PAN	ALMA CECILIA ALCALA GONZALEZ
PT-MC	VICTOR MANUEL QUIROZ REYNOZO

ALTERNANCIA

1988	1992	1995	1997	2000	2003	2006	2009	2012
PRD	PRD	PAN	PAN	PAN	VERDE	PAN	PRD alianza	PRD VERDE

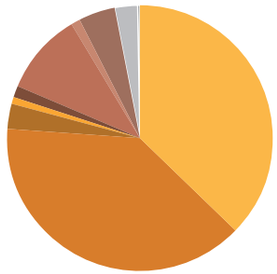

14,341 VOTACIÓN TOTAL EMITIDA

22,207 LISTADO NOMINAL

64.57% PARTICIPACIÓN

35.43% ABSTENCIÓN

San Pedro Tlaquepaque

VOTACIÓN TOTAL EMITIDA

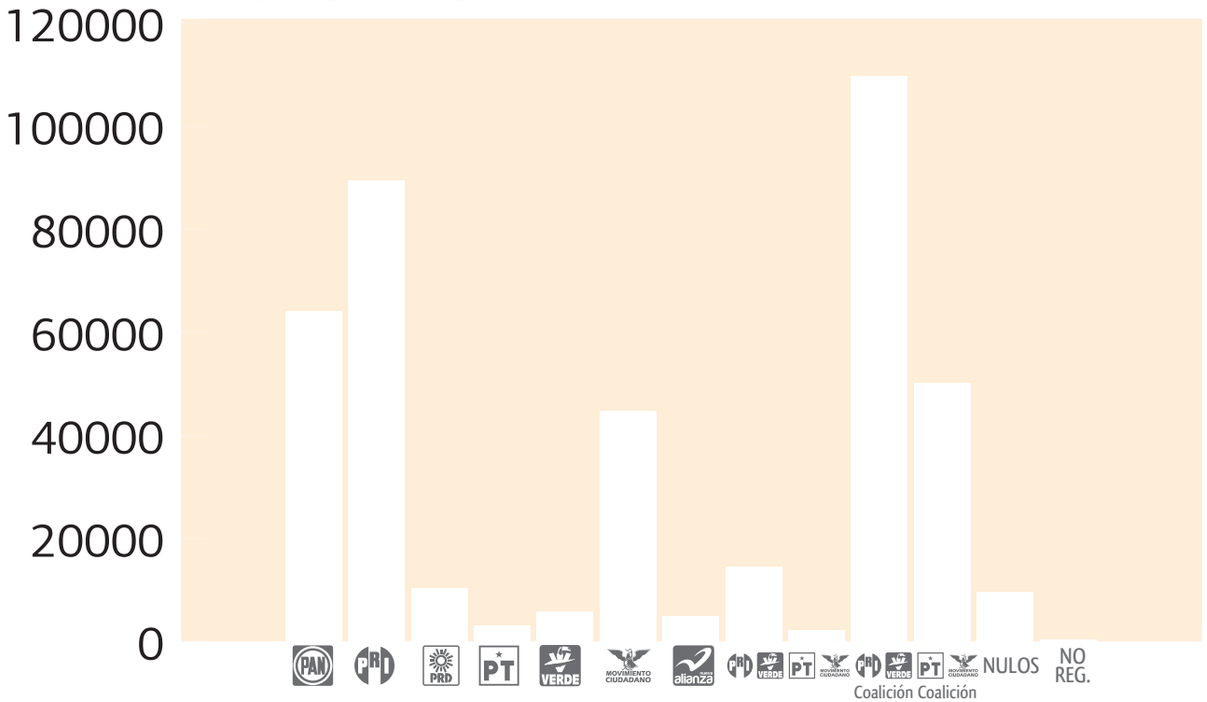

RESULTADO POR PARTIDO

	TOTAL	PORCENTAJE
PAN	64,190	25.69%
PRD	89,445	35.80%
PRD	10,414	4.17%
PT	3,150	1.26%
VERDE	5,847	2.34%
MOVIMIENTO CIUDADANO	44,751	17.91%
nueva alianza	5,033	2.01%
PRD VERDE	14,511	5.81%
PT MOVIMIENTO CIUDADANO	2,316	0.93%
NULOS	9,756	3.90%
NO REGISTRADOS	455	0.18%

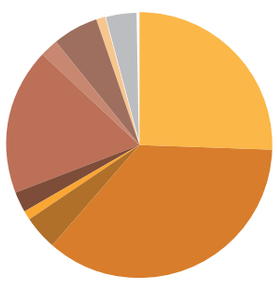

INTEGRACIÓN DE AYUNTAMIENTO

PRI-PVEM	
PRESIDENTE	ALFREDO BARBA MARISCAL
REGIDOR	ERIKA LIZBETH RAMIREZ PEREZ
REGIDOR	CARLOS GALLO JIMENEZ
REGIDOR	BLANCA ESTELA FAJARDO DURAN
REGIDOR	ROBERTO GERARDO ALBARRAN MAGA
REGIDOR	FRANCISCO SANCHEZ IBARRA
REGIDOR	CARMEN LOPEZ HERNANDEZ
REGIDOR	ARMANDO RAMOS CHAVEZ
REGIDOR	MARIA GUADALUPE OROZCO JUAREZ
REGIDOR	FELICIANO GARCIA FIERROS
REGIDOR	FAUSTINO AVILA FLORES
REGIDOR	MARIA CRISTINA ROMERO
SÍNDICO	ERNESTO MEZA TEJEDA
RP	
PAN	SERGIO ANTONIO SILVA NUÑEZ
PAN	ANTONIO DE LOZA YÑIGUEZ
PAN	PATRICIA MARGARITA SILVA SAHAGUN
PAN	FELIPE REYES RIVAS
PRD	ANGELICA GUADALUPE TORRES GUTIE
PT-MC	GERMAN ERNESTO RALIS CUMPLIDO
PT-MC	MARTIN DEMETRIO RUVALCABA NAVA
PT-MC	MARIA DE JESUS DE LA TORRE GONZA

249,868
VOTACIÓN TOTAL EMITIDA

405,512
LISTADO NOMINAL

61.61%
PARTICIPACIÓN

38.39%
ABSTENCIÓN

ALTERNANCIA

1988	1992	1995	1997	2000	2003	2006	2009	2012
PRD	PRD	PAN	PAN	PAN	PRD	PAN	PRD alianza	PRD VERDE

San Sebastián del Oeste

VOTACIÓN TOTAL EMITIDA

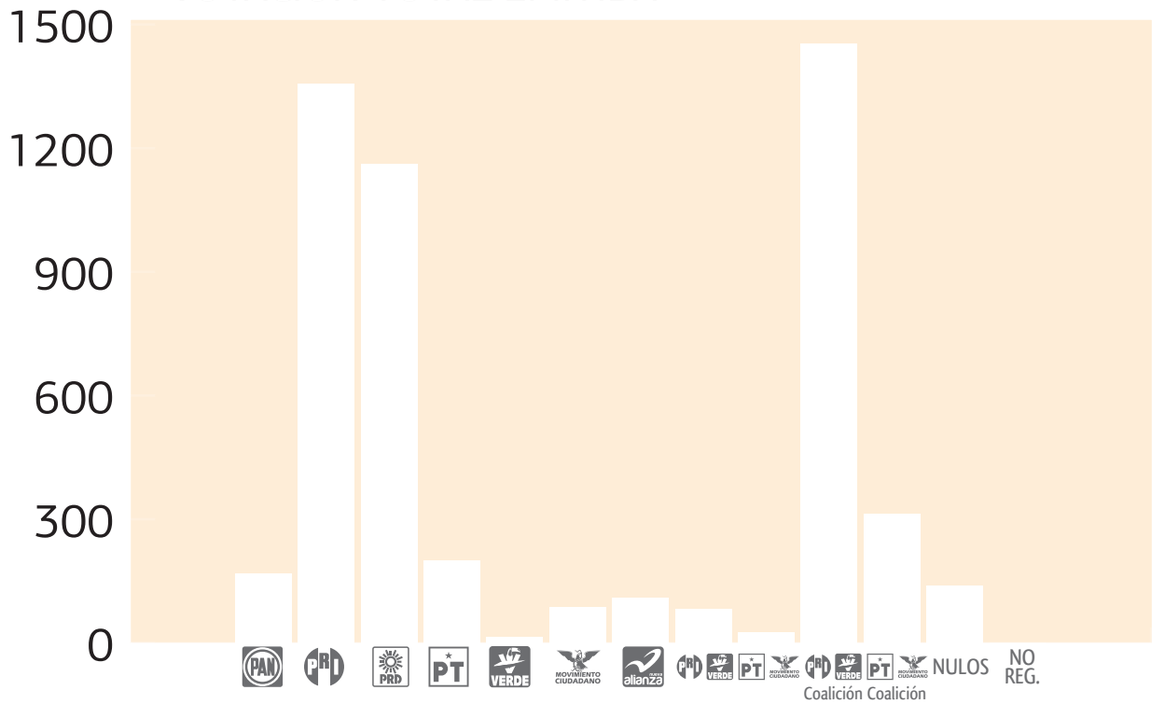

RESULTADO POR PARTIDO

	TOTAL	PORCENTAJE
PAN	168	5.02%
PRD	1,356	40.51%
PRD	1,162	34.72%
PT	201	6.01%
VERDE	14	0.42%
MOVIMIENTO CIUDADANO	86	2.57%
alianza	110	3.29%
PRD VERDE	83	2.48%
PT MOVIMIENTO CIUDADANO	27	0.81%
NULOS	140	4.18%
NO REGISTRADOS	0	0.00%

INTEGRACIÓN DE AYUNTAMIENTO

PRI-PVEM	
PRESIDENTE	YECENIA PULIDO AVALOS
REGIDOR	JOSE ALEJANDRINO ARREOLA RAMOS
REGIDOR	MA GUADALUPE YAÑEZ MORALES
REGIDOR	MARCIANO BRAVO IÑIGUEZ
REGIDOR	FLORA ROSALINA RODRIGUEZ BERNAL
REGIDOR	ALFONSO NOLASCO CAMBA
SÍNDICO	EDUARDO PEÑA GUZMAN
RP	
PRD	JESUS ISIDRO BARRAZA PONCE
PRD	ELVIA MARGARITA IBARRA LOPEZ
PRD	SILVERIO FREGOZO CIBRIAN
PT-MC	JESUS HELIODORO AGUIRRE DUEÑAS

ALTERNANCIA

1988	1992	1995	1997	2000	2003	2006	2009	2012
PRD	PRD	PRD	PRD	PRD	PRD	PRD PT	PRD alianza	PRD VERDE

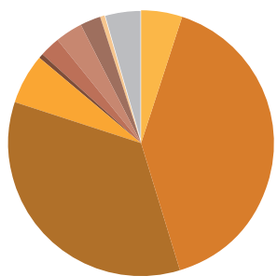

3,347
VOTACIÓN TOTAL EMITIDA

4,581
LISTADO NOMINAL

73.06%
PARTICIPACIÓN

26.94%
ABSTENCIÓN

Santa María de los Ángeles

VOTACIÓN TOTAL EMITIDA

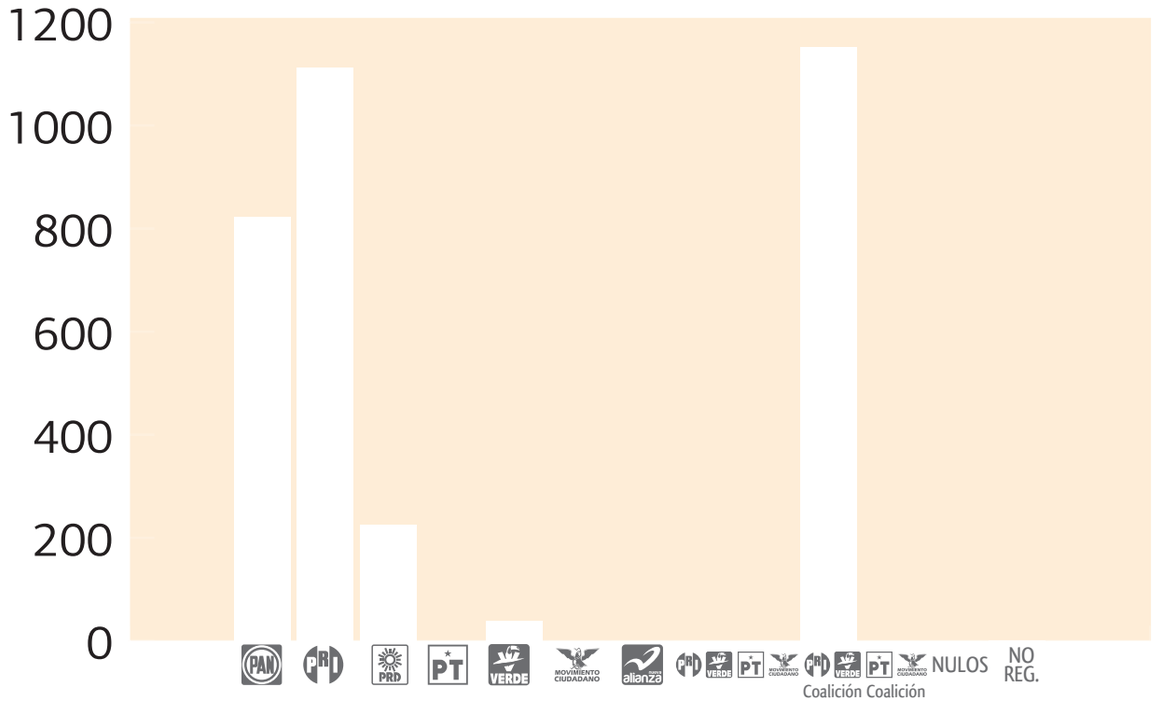

RESULTADO POR PARTIDO

	TOTAL	PORCENTAJE
PAN	822	37.36%
PRD	1,113	50.59%
PRD	225	10.23%
PT	0	0.00%
VERDE	39	1.77%
MOVIMIENTO CIUDADANO	0	0.00%
alianza	0	0.00%
PRD VERDE	0	0.00%
PT MOVIMIENTO CIUDADANO	0	0.00%
NULOS	0	0.00%
NO REGISTRADOS	1	0.05%

INTEGRACIÓN DE AYUNTAMIENTO

PRI-PVEM	
PRESIDENTE	JORGE ADAN RAMIREZ MARTINEZ
REGIDOR	MARIO GARCIA GONZALEZ
REGIDOR	SILVIA MARQUEZ LEAL
REGIDOR	SALVADOR AGUILAR HERRERA
REGIDOR	ENRIQUE HERNANDEZ ARTEAGA
REGIDOR	MONICA AGUAYO GAYTAN
SÍNDICO	VIRGINIA VALDOVINOS MURILLO
RP	
PAN	JOSE LUIS CAMACHO PEREZ
PAN	MARIA CONCEPCION HERNANDEZ MARTINEZ
PAN	ISMAEL ZAMORA AGUILAR
PRD	FRANCISCO MARQUEZ MARQUEZ

ALTERNANCIA

1988	1992	1995	1997	2000	2003	2006	2009	2012
PRD	PAN	PAN	PAN	PAN	PAN	PAN	PAN	PRD VERDE

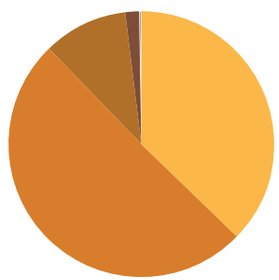

2,200 VOTACIÓN TOTAL EMITIDA

3,169 LISTADO NOMINAL

69.42% PARTICIPACIÓN

30.57% ABSTENCIÓN

Santa María del Oro

VOTACIÓN TOTAL EMITIDA

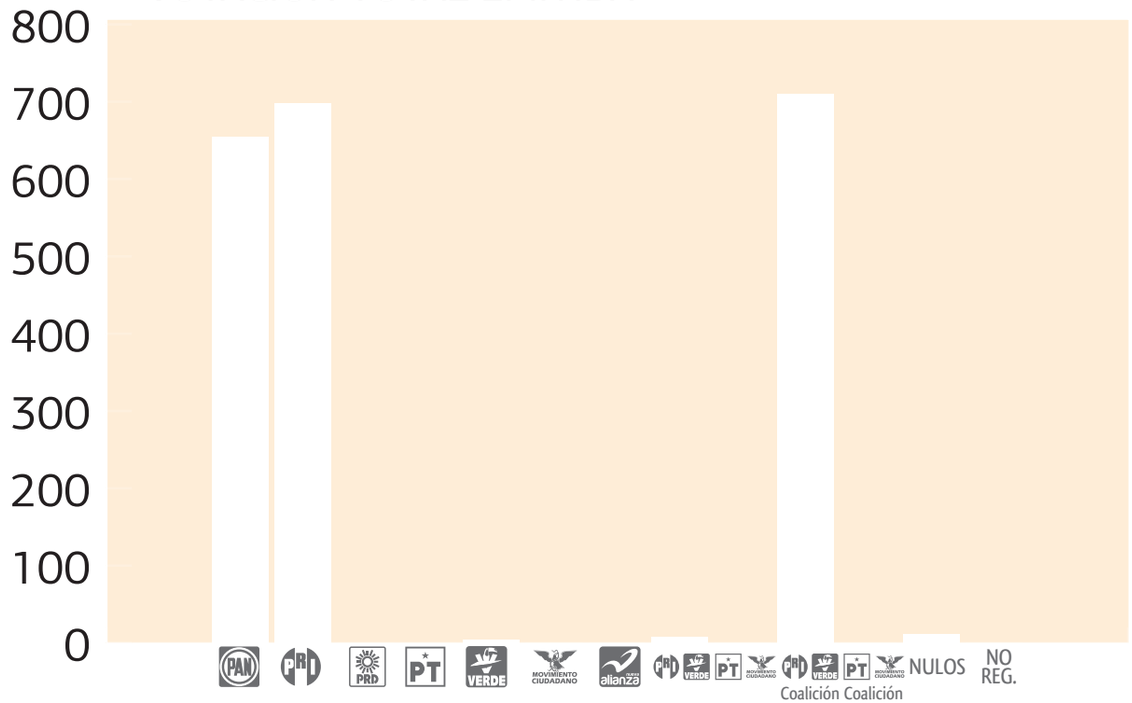

RESULTADO POR PARTIDO

	TOTAL	PORCENTAJE
PAN	655	47.60%
PRD	698	50.73%
PRD	0	0.00%
PT	0	0.00%
VERDE	4	0.29%
MOVIMIENTO CIUDADANO	0	0.00%
alianza	0	0.00%
PRD VERDE	8	0.58%
PT MOVIMIENTO CIUDADANO	0	0.00%
NULOS	11	0.80%
NO REGISTRADOS	0	0.00%

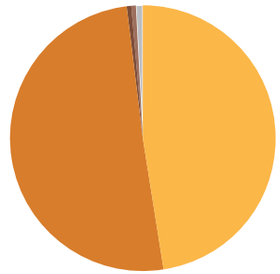

INTEGRACIÓN DE AYUNTAMIENTO

PRI-PVEM

PRESIDENTE	MARIA ARACELI ESPINOZA GONZALEZ
REGIDOR	ARNULFO CHAVEZ CHAVEZ
REGIDOR	DALILA CHAVEZ GONZALEZ
REGIDOR	JESUS GONZALEZ BARRAGAN
REGIDOR	MARIA GUADALUPE BARAJAS AGUILAR
REGIDOR	BLANCA LILIA SANDOVAL VALENCIA
SÍNDICO	HABACUC CUEVAS SANCHEZ

RP

PAN	AUDEL OCHOA PEREZ
PAN	RICARDO GALVAN MEDINA
PÂN	ESCENIA OCHOA MENDOZA
PAN	OTONIEL LOPEZ GALVAN

1,370
VOTACIÓN TOTAL EMITIDA

2,147
LISTADO NOMINAL

64.08%
PARTICIPACIÓN

35.92%
ABSTENCIÓN

ALTERNANCIA

1988	1992	1995	1997	2000	2003	2006	2009	2012
PRD	PRD	PAN	PAN	PAN	PAN	PAN	PRD alianza	PRD VERDE

Sayula

VOTACIÓN TOTAL EMITIDA

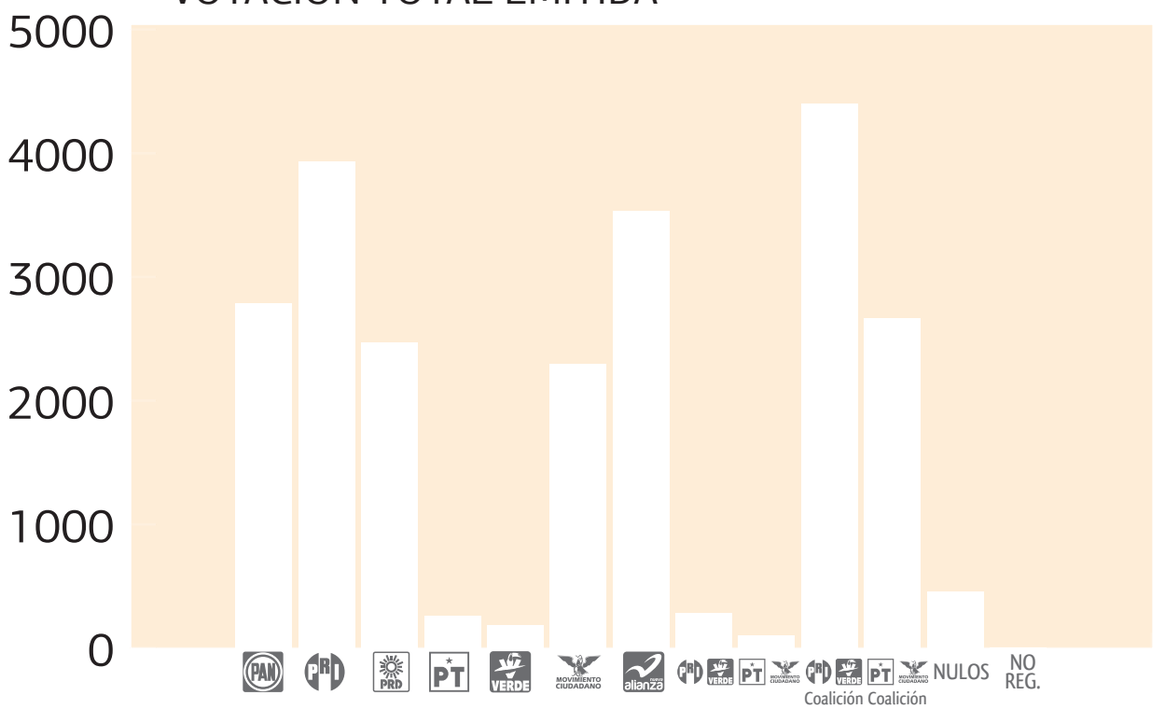

RESULTADO POR PARTIDO

	TOTAL	PORCENTAJE
PAN	2,789	17.09%
PRD	3,934	24.11%
PRD	2,473	15.16%
PT	258	1.58%
VERDE	184	1.13%
MOVIMIENTO CIUDADANO	2,300	14.09%
alianza	3,531	21.64%
PRD VERDE	280	1.72%
PT MOVIMIENTO CIUDADANO	105	0.64%
NULOS	457	2.80%
NO REGISTRADOS	7	0.04%

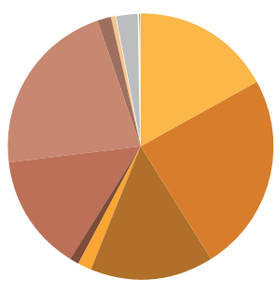

INTEGRACIÓN DE AYUNTAMIENTO

PRI-PVEM	
PRESIDENTE	JORGE GONZALEZ FIGUEROA
REGIDOR	ISMAEL RIVERA CASAS
REGIDOR	ROSA PEREZ DE LA CRUZ
REGIDOR	MARTIN CUEVAS PEREZ
REGIDOR	ROSALBA CONTRERAS RODRIGUEZ
REGIDOR	EMMA VENTURA CORTES
SÍNDICO	MARCO ANTONIO GARCIA ACEVES
RP	
PAN	MARTA BEATRIZ HERNANDEZ SALVADOR
PRD	ARTURO FERNANDEZ RAMIREZ
PT-MC	FELIPE DE JESUS HERNANDEZ SANCHEZ
NAL	ENRIQUE JIMENEZ VARGAS

ALTERNANCIA

1988	1992	1995	1997	2000	2003	2006	2009	2012
PRD	PRD	PAN	PRD	PRD	PRD	VERDE	PRD	PRD VERDE

16,318
VOTACIÓN TOTAL EMITIDA

24,060
LISTADO NOMINAL

67.82%
PARTICIPACIÓN

35.18%
ABSTENCIÓN

Tala

VOTACIÓN TOTAL EMITIDA

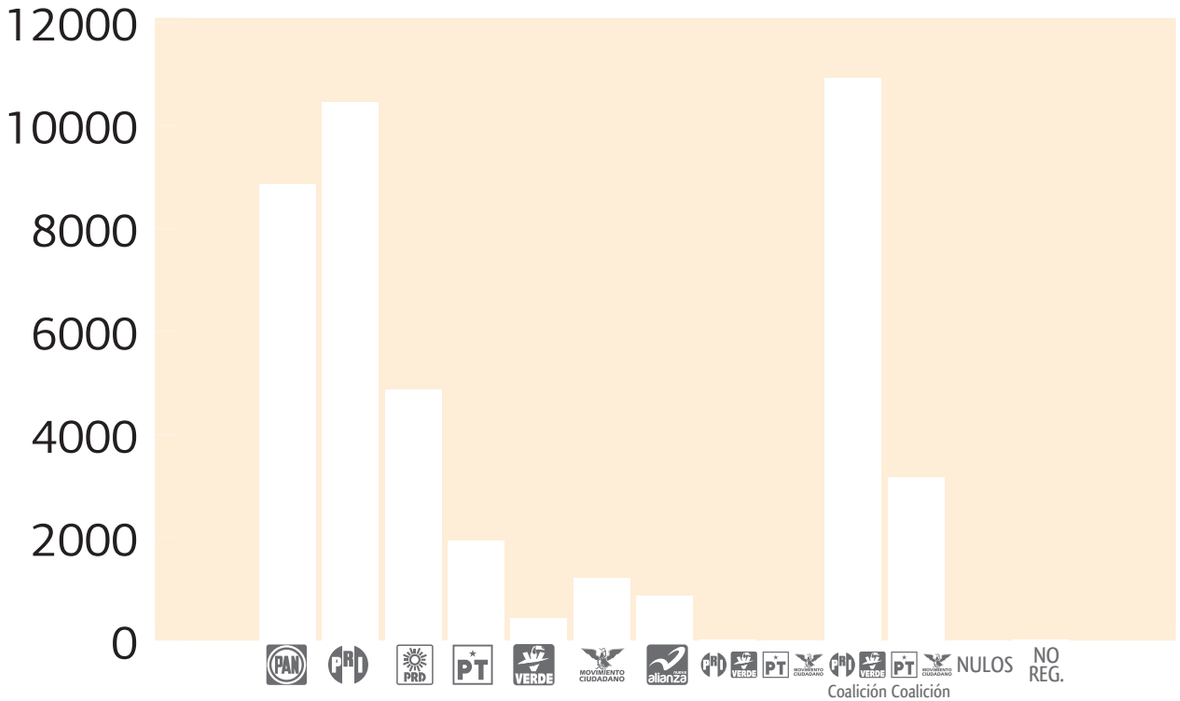

RESULTADO POR PARTIDO

	TOTAL	PORCENTAJE
PAN	8,859	30.81%
PRD	10,452	36.34%
PRD	4,871	16.94%
PT	1,948	6.77%
VERDE	451	1.57%
MOVIMIENTO CIUDADANO	1,228	4.27%
alianza	883	3.07%
PRD VERDE	20	0.07%
PT MOVIMIENTO CIUDADANO	9	0.03%
NULOS	13	0.05%
NO REGISTRADOS	24	0.08%

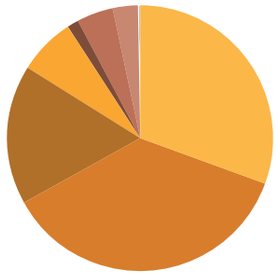

INTEGRACIÓN DE AYUNTAMIENTO

PRI-PVEM	
PRESIDENTE	ANTONIO LOPEZ OROZCO
REGIDOR	ARTURO MACIAS
REGIDOR	DULCE MARIA SANCHEZ HERNANDEZ
REGIDOR	MA. GABRIELA JOVITA RODRIGUEZ ZEPEDA
REGIDOR	HECTOR MEJIA GARCIA
REGIDOR	ALBA NADIA VEGA RAMOS
REGIDOR	ALVARO GONZALEZ RAMIREZ
REGIDOR	PEDRO FRANCISCO CALDERON GUZMAN
SÍNDICO	ROBERTO IRAM ALCALA CAMBEROS
RP	
PAN	JESUS GERARDO CORTES VALLEJO
PAN	ZAIDA VIVIANA SOTO DIEGUEZ
PAN	MA ELENA CASTRO AVALOS
PRD	JOSE DE JESUS MORALES DELGADILLO
NAL	JAVIER FLORES PEREZ

28,758
VOTACIÓN TOTAL EMITIDA

46,510
LISTADO NOMINAL

61.83%
PARTICIPACIÓN

38.17%
ABSTENCIÓN

ALTERNANCIA

1988	1992	1995	1997	2000	2003	2006	2009	2012
	PRD	PRD	PRD	PRD	PRD	PRD PT	PRD	PRD VERDE

Talpa de Allende

VOTACIÓN TOTAL EMITIDA

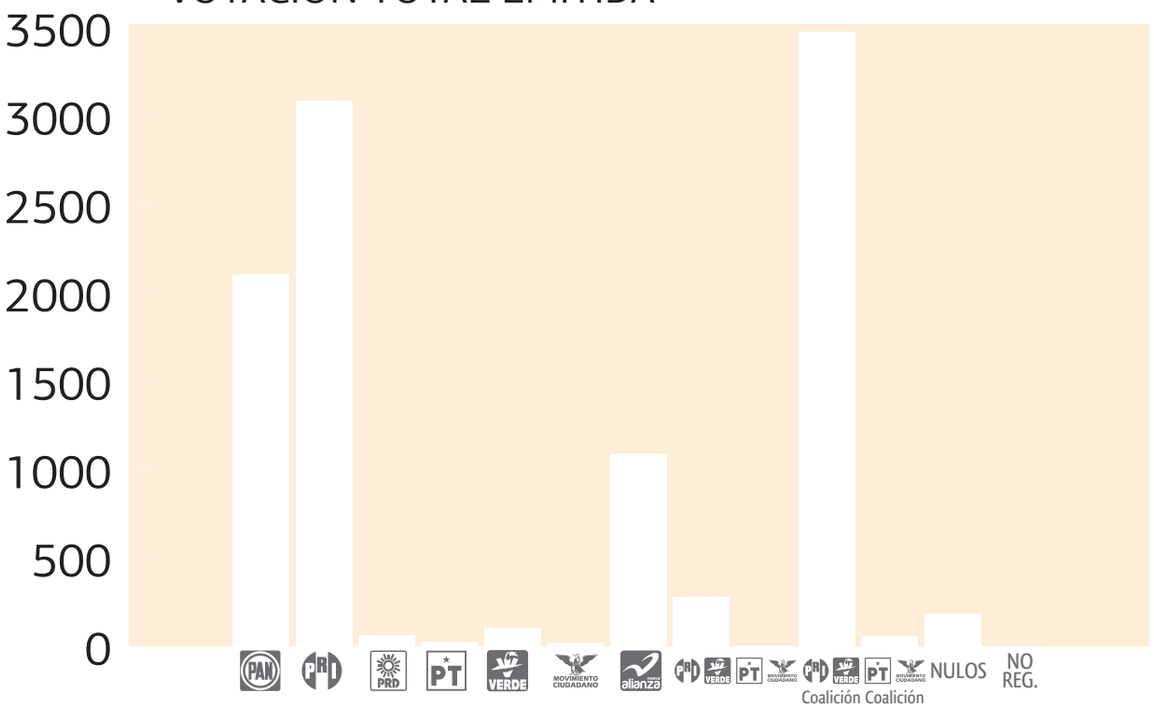

RESULTADO POR PARTIDO

	TOTAL	PORCENTAJE
PAN	2,110	30.17%
PRD	3,090	44.18%
PRD	65	0.93%
PT	31	0.44%
VERDE	107	1.53%
MOVIMIENTO CIUDADANO	23	0.33%
alianza	1,089	15.57%
PRD VERDE	282	4.03%
PT MOVIMIENTO CIUDADANO	7	0.10%
NULOS	187	2.64%
NO REGISTRADOS	3	0.04%

INTEGRACIÓN DE AYUNTAMIENTO

PRI-PVEM	
PRESIDENTE	HECTOR JAVIER PALOMERA URIBE
REGIDOR	ALEJANDRO GUZMAN MEZA
REGIDOR	MARIA DE JESUS MENDOZA RODRIGUEZ
REGIDOR	SEVERIANO OCHOA CANALES
REGIDOR	MAYRA ISADORA HERNANDEZ PEÑA
REGIDOR	MARIA GUADALUPE HERNANDEZ BRIZIO
SÍNDICO	MARIO ANTONIO GONZALEZ PEÑA
RP	
PAN	JOSE ANGEL TORRES GUZMAN
PAN	GERARDO FRANCISCO ORNELAS GARCIA
PAN	CLAUDIA JANETH MEJIA LOPEZ
NAL	ERNESTO VALDEZ ALATORRE

ALTERNANCIA

1988	1992	1995	1997	2000	2003	2006	2009	2012
PRD	PRD	PAN	PRD	PRD	PRD	PRD	PAN	PRD VERDE

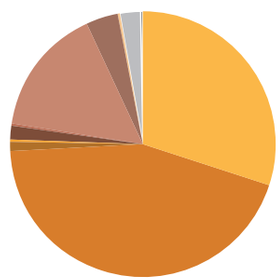

6,994
VOTACIÓN TOTAL EMITIDA

10,189
LISTADO NOMINAL

68.64%
PARTICIPACIÓN

31.36%
ABSTENCIÓN

Tamazula de Gordiano

VOTACIÓN TOTAL EMITIDA

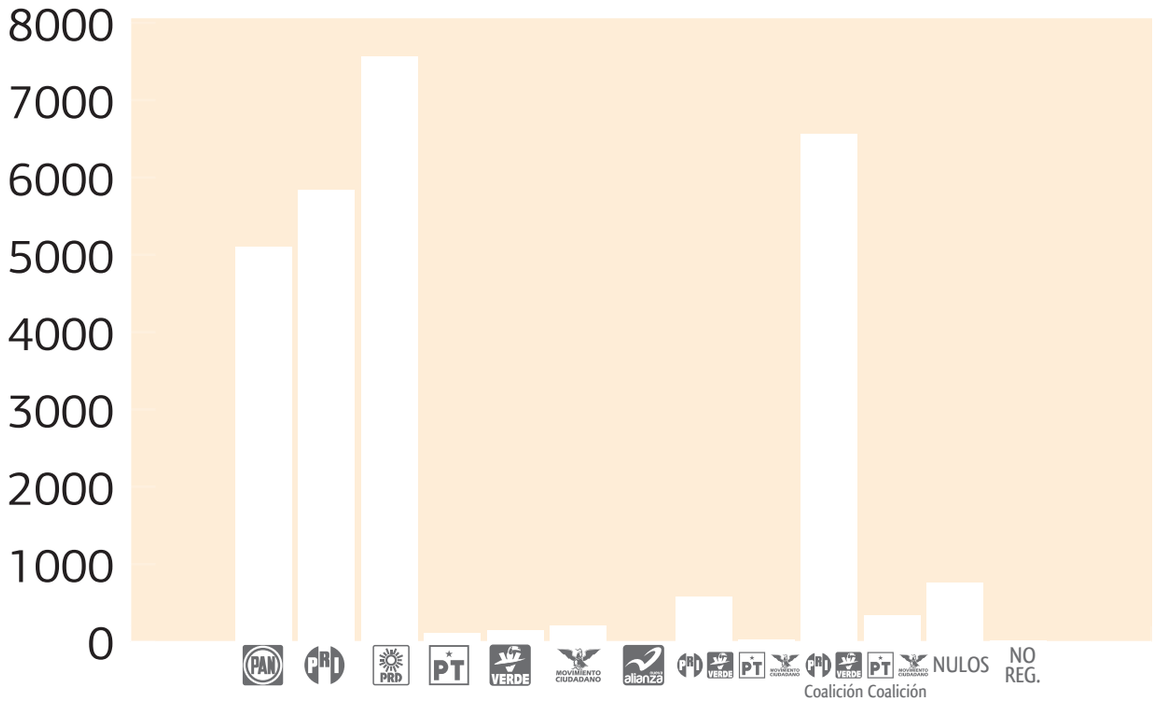

RESULTADO POR PARTIDO

	TOTAL	PORCENTAJE
PAN	5,101	25.10%
PRD	5,843	28.75%
PRD	7,564	37.21%
PT	111	0.55%
VERDE	146	0.72%
MOVIMIENTO CIUDADANO	207	1.02%
alianza	0	0.00%
PRD VERDE	573	2.82%
PT MOVIMIENTO CIUDADANO	16	0.08%
NULOS	756	3.72%
NO REGISTRADOS	8	0.04%

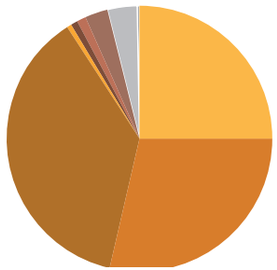

INTEGRACIÓN DE AYUNTAMIENTO

PRD	
PRESIDENTE	FRANCISCO JAVIER ALVAREZ CHAVEZ
REGIDOR	LAURA GABRIELA JIMENEZ IÑIGUEZ
REGIDOR	EDUARDO MORENO HERNANDEZ
REGIDOR	BERTHA GUADALUPE CASILLAS CARDENAS
REGIDOR	RAUL GARCIA CARMONA
REGIDOR	SALVADOR MAGAÑA DEL TORO
SÍNDICO	JUAN JOSE NAVARRO PATIÑO
RP	
PAN	JULIO CESAR RUIZ GONZALEZ
PAN	VICTOR HUGO MUNGUIA PEREZ
PRI-PVEM	CESAR UZZIEL GUERRERO OCHOA
PRI-PVEM	GUILLERMO GUIZAR ZAMORA

20,326
VOTACIÓN TOTAL EMITIDA

33,711
LISTADO NOMINAL

60.29%
PARTICIPACIÓN

39.71%
ABSTENCIÓN

ALTERNANCIA

1988	1992	1995	1997	2000	2003	2006	2009	2012
PRD	PRD	PAN	PRD	PRD	PAN	PAN	PAN	PRD

Tapalpa

VOTACIÓN TOTAL EMITIDA

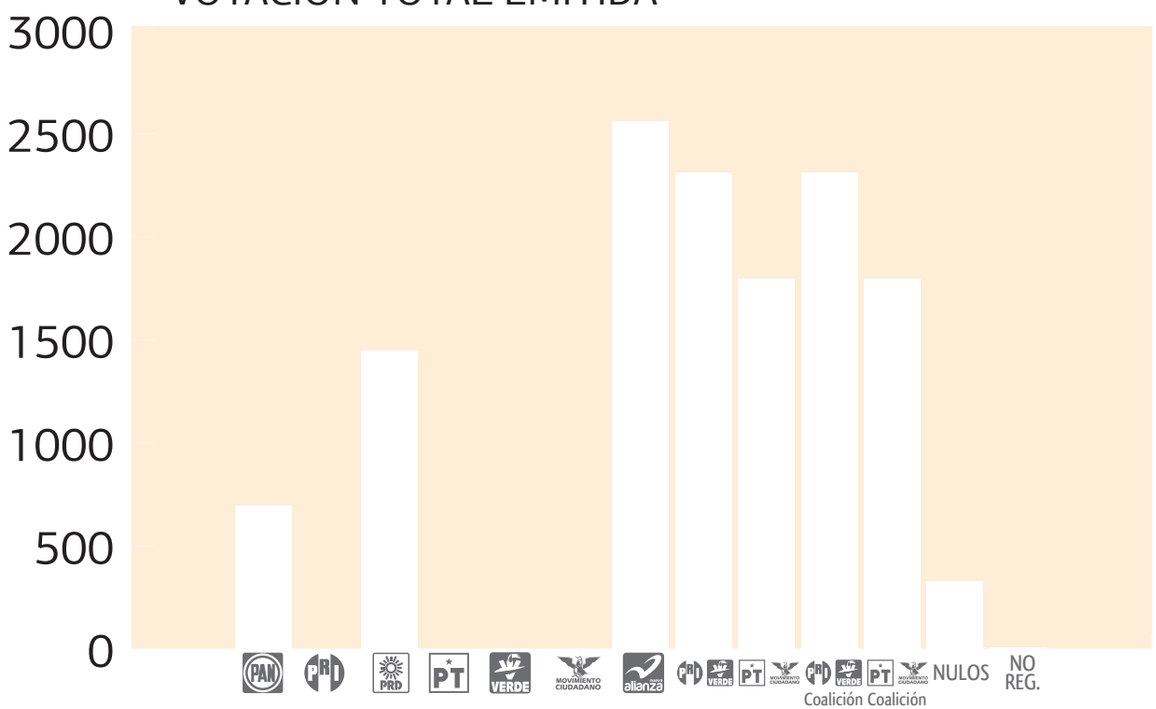

RESULTADO POR PARTIDO

	TOTAL	PORCENTAJE
PAN	695	7.60%
PRD	0	0.00%
PRD	1,447	15.83%
PT	0	0.00%
VERDE	0	0.00%
MOVIMIENTO CIUDADANO	0	0.00%
nueva alianza	2,559	27.99%
PRD VERDE	2,311	25.28%
PT MOVIMIENTO CIUDADANO	1,796	19.64%
NULOS	327	3.58%
NO REGISTRADOS	8	0.09%

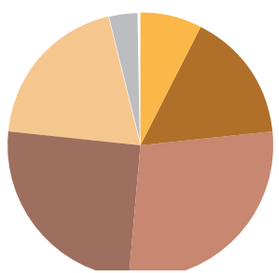

INTEGRACIÓN DE AYUNTAMIENTO

NAL	
PRESIDENTE	MARTIN DANIEL BACILIO
REGIDOR	MARTHA LETICIA TORRES CRUZ
REGIDOR	DELIA MARGARITA MANZANO VAZQUEZ
REGIDOR	PABLO PARRA
REGIDOR	ANA LILIA RAMIREZ NAVA
REGIDOR	CIPRIANO LOPEZ LOPEZ
SÍNDICO	MIGUEL EMILIO DE LA TORRE LOPEZ
RP	
PRI-PVEM	ARNOLDO ZAMORA JIMENEZ
PRI-PVEM	SALVADOR VILLASEÑOR ALDAMA
PRD	MIRIAM DEL ROSARIO GONZALEZ LÓPEZ
PT-MC	ANTONIO ZAMORA VELAZCO

9,143
VOTACIÓN TOTAL EMITIDA

11,592
LISTADO NOMINAL

78.87%
PARTICIPACIÓN

21.13%
ABSTENCIÓN

ALTERNANCIA

1988	1992	1995	1997	2000	2003	2006	2009	2012
PRD	PRD	PRD	PRD	PRD	PAN	PRD PT	PRD nueva alianza	nueva alianza

Tecalitlán

VOTACIÓN TOTAL EMITIDA



RESULTADO POR PARTIDO

	TOTAL	PORCENTAJE
PAN	2,598	32.04%
PRD	0	0.00%
PRD	2,767	34.13%
PT	0	0.00%
VERDE	0	0.00%
MOVIMIENTO CIUDADANO	0	0.00%
alianza	0	0.00%
PRD VERDE	2502	30.86%
PT MOVIMIENTO CIUDADANO	0	0.00%
NULOS	240	2.96%
NO REGISTRADOS	1	0.01%

INTEGRACIÓN DE AYUNTAMIENTO

PRD	
PRESIDENTE	MAURICIO ALBERTO CONTRERAS PEREZ
REGIDOR	MA ELENA SILVA AGUILAR
REGIDOR	EDGAR OMAR DIAZ CONTRERAS
REGIDOR	MARIA MAGDALENA TORRES CARDENAS
REGIDOR	VICTOR NOE VARGAS TORRES
REGIDOR	JOSE LUIS LORENZANA CARDENAS
SÍNDICO	ANA GABRIELA GOMEZ MARTINEZ
RP	
PAN	RAMIRO TORRES CHAVEZ
PAN	JUAN CARLOS CHAVEZ DEL TORO
PRI-PVEM	ALDO BUENROSTRO MUÑOZ
PRI-PVEM	FERNANDO SOLORZANO RODRIGUEZ

ALTERNANCIA

1988	1992	1995	1997	2000	2003	2006	2009	2012
PRD	PRD	PRD	PAN	PAN	PRD	PAN	PRD alianza	PRD

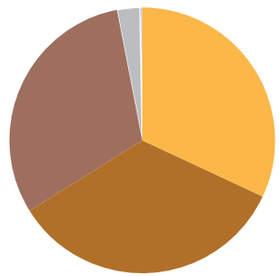

8,108 VOTACIÓN TOTAL EMITIDA

12,723 LISTADO NOMINAL

63.72% PARTICIPACIÓN

36.28% ABSTENCIÓN

Techaluta de Montenegro

VOTACIÓN TOTAL EMITIDA

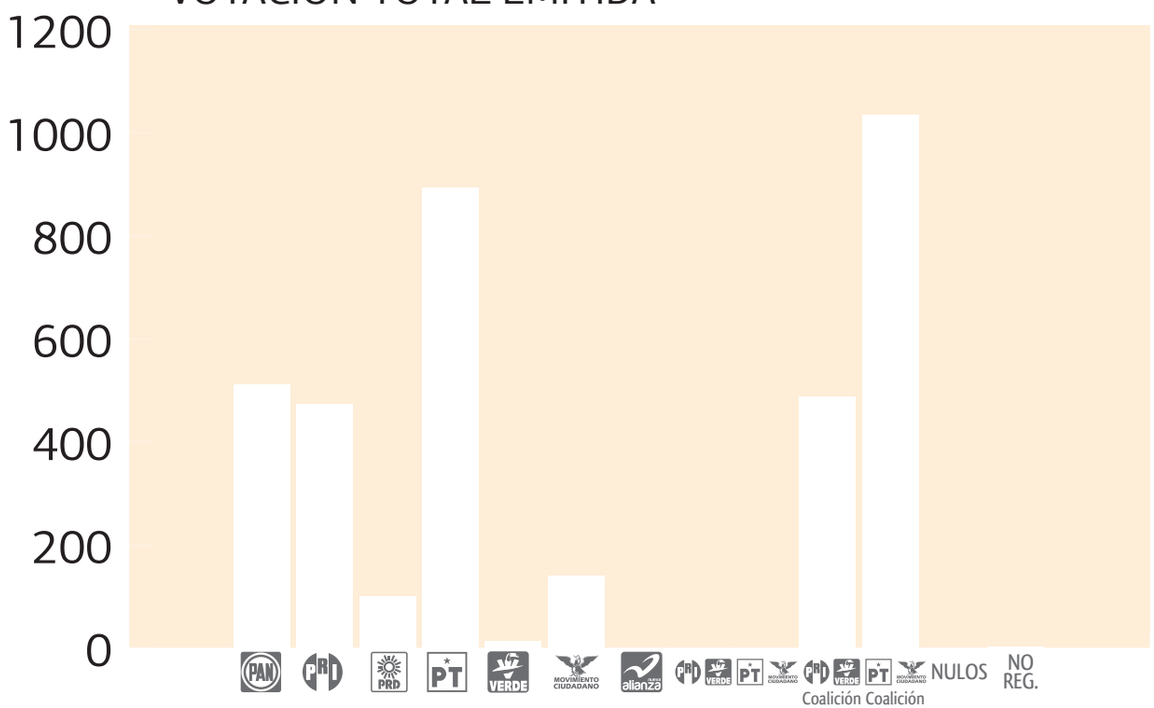

RESULTADO POR PARTIDO

	TOTAL	PORCENTAJE
PAN	512	23.97%
PRD	474	22.19%
PRD	101	4.73%
PT	893	41.81%
VERDE	13	0.61%
MOVIMIENTO CIUDADANO	141	6.60%
alianza	0	0.00%
PRD VERDE	0	0.00%
PT MOVIMIENTO CIUDADANO	0	0.00%
NULOS	0	0.00%
NO REGISTRADOS	2	0.09%

INTEGRACIÓN DE AYUNTAMIENTO

PT-MC

PRESIDENTE	SERGIO VELAZQUEZ ENRIQUEZ
REGIDOR	JUAN JOSE MEZA SANCHEZ
REGIDOR	MARGARITA OROZCO GONZALEZ
REGIDOR	ISMAEL SANABRIA CRUZ
REGIDOR	ESTELA CASTILLO CORTES
REGIDOR	OLIVIA MARQUEZ NODAL
SÍNDICO	FRANCISCO JAVIER AGUILAR RODRIGUEZ

RP

PAN	LEOBARDO LOPEZ LARIOS
PAN	MA. GABRIELA GONZALEZ MANZO
PRI-PVEM	PEDRO JAVIER BARRAGAN
PRI-PVEM	ALFREDO SANCHEZ AMEZCUA

ALTERNANCIA

1988	1992	1995	1997	2000	2003	2006	2009	2012
PRD	PRD	PAN	PAN	PAN	PRD	PRD	PAN	PT MOVIMIENTO CIUDADANO

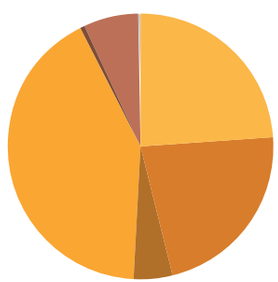

2,136 VOTACIÓN TOTAL EMITIDA

2,842 LISTADO NOMINAL

75.15% PARTICIPACIÓN

24.85% ABSTENCIÓN

Tecolotlán

VOTACIÓN TOTAL EMITIDA

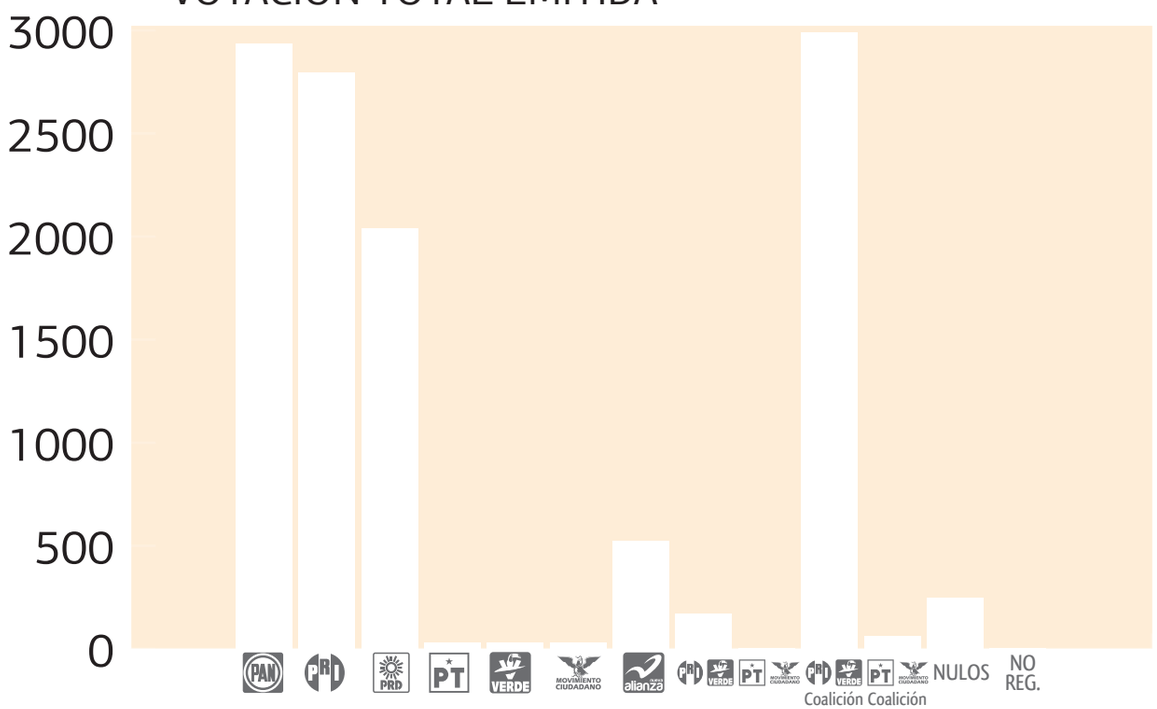

RESULTADO POR PARTIDO

	TOTAL	PORCENTAJE
PAN	2,934	33.36%
PRD	2,792	31.75%
PRD	2,037	23.16%
PT	30	0.34%
VERDE	29	0.33%
MOVIMIENTO CIUDADANO	28	0.32%
alianza	522	5.94%
PRD VERDE	169	1.92%
PT MOVIMIENTO CIUDADANO	2	0.02%
NULOS	247	2.81%
NO REGISTRADOS	4	0.05%

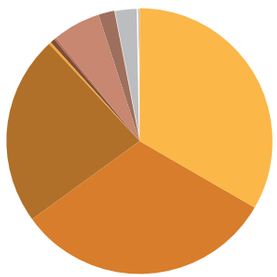

INTEGRACIÓN DE AYUNTAMIENTO

PRI-PVEM

PRESIDENTE	FRANCISCO JAVIER BRAMBILA GONZALEZ
REGIDOR	MARIA DE LA LUZ ESTRELLA BECERRA
REGIDOR	CARLOS EDUARDO GUADALUPE HERNANDEZ
REGIDOR	SANTANA
REGIDOR	ELVIA MARAVILLA GONZALEZ
REGIDOR	ARTURO GODOY JIMENEZ
REGIDOR	MARIA GUADALUPE JIMENEZ SANTANA
SÍNDICO	MARCELINO GUIJARRO HUEZO

RP

PAN	JUAN ERNESTO SANTANA LOPEZ
PAN	RICARDO NUÑEZ BARBOSA
PRD	OMAR SALVADOR BUSTOS LOPEZ
PRD	TERESA DE JESUS ROSAS FERNANDEZZ

8,794
VOTACIÓN TOTAL EMITIDA

12,616
LISTADO NOMINAL

69.70%
PARTICIPACIÓN

30.30%
ABSTENCIÓN

ALTERNANCIA



Tenamaxtlán

VOTACIÓN TOTAL EMITIDA



RESULTADO POR PARTIDO

	TOTAL	PORCENTAJE
PAN	1,964	48.55%
PRD	1,636	40.44%
PRD	113	2.79%
PT	0	0.00%
VERDE	22	0.54%
MOVIMIENTO CIUDADANO	0	0.00%
alianza	77	1.90%
PRD VERDE	181	4.47%
PT MOVIMIENTO CIUDADANO	0	0.00%
NULOS	52	1.29%
NO REGISTRADOS	0	0.00%

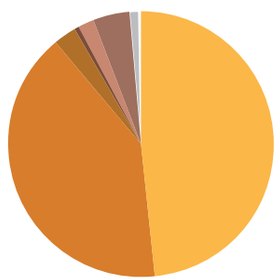

INTEGRACIÓN DE AYUNTAMIENTO

PAN

PRESIDENTE	LUZ MARIA BARRAGAN ROSAS
REGIDOR	MIGUEL ANGEL PEÑA VALLIN
REGIDOR	MONICA VERENICE HERRERA ARROYO
REGIDOR	RICARDO HERNANDEZ PINEDA
REGIDOR	MARIA SARA RAMIREZ PEREZ
REGIDOR	BRAULIO VALLEJO RAMIREZ
SÍNDICO	VICTOR HUGO ACOSTA LOPEZ

RP

PRI-PVEM	CELIO GONZALEZ RAMIREZ
PRI-PVEM	JOSE JOAQUIN SANCHEZ LOPEZ
PRI-PVEM	CRISTELA GARCIA FLORES
PRI-PVEM	JUAN MANUEL VELAZQUEZ BRAMBILA

4,045
VOTACIÓN TOTAL EMITIDA

5,842
LISTADO NOMINAL

69.24%
PARTICIPACIÓN

30.76%
ABSTENCIÓN

ALTERNANCIA

1988	1992	1995	1997	2000	2003	2006	2009	2012
PRD	PRD	PRD	PRD	VERDE	PRD	PAN	PAN	PAN

Teocaltiche

VOTACIÓN TOTAL EMITIDA

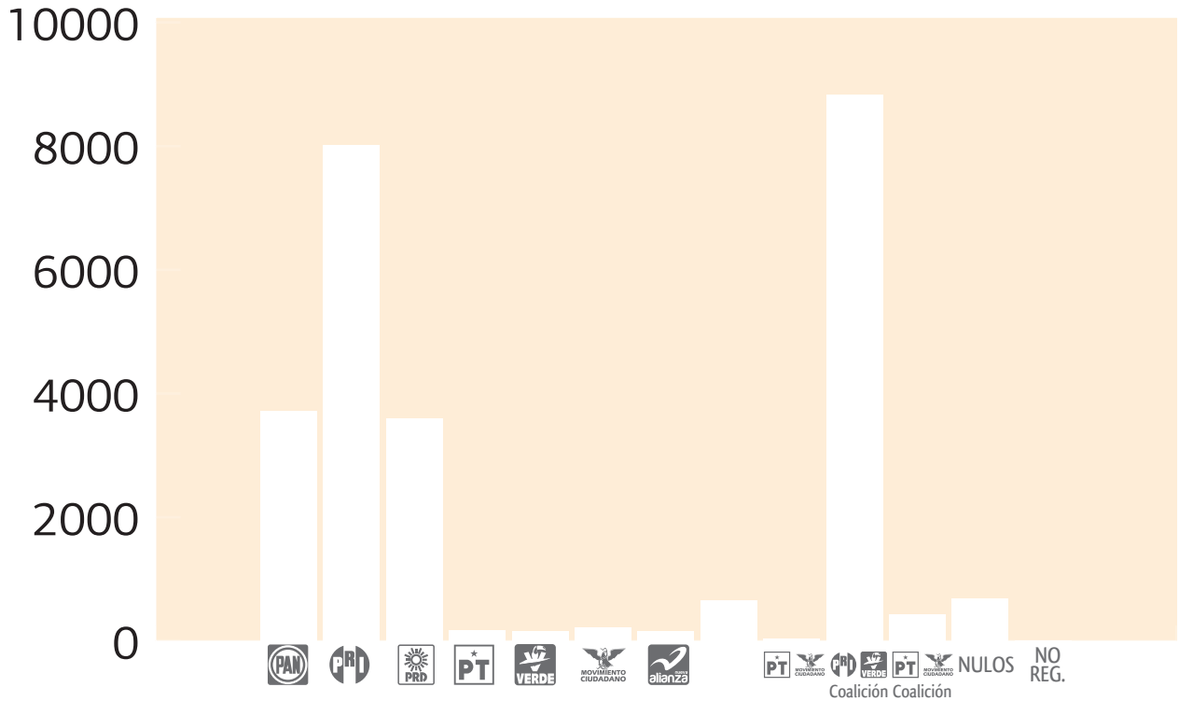

RESULTADO POR PARTIDO

	TOTAL	PORCENTAJE
PAN	3,717	21.33%
PRD	8,022	46.04%
PRD	3,591	20.61%
PT	176	1.01%
VERDE	159	0.91%
MOVIMIENTO CIUDADANO	217	1.25%
alianza	162	0.93%
PRD VERDE	650	3.73%
PT MOVIMIENTO CIUDADANO	44	0.25%
NULOS	683	3.92%
NO REGISTRADOS	3	0.02%

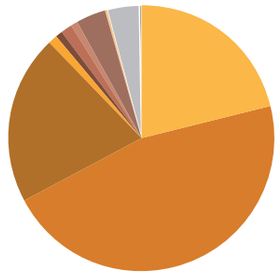

INTEGRACIÓN DE AYUNTAMIENTO

PRI-PVEM	
PRESIDENTE	JUAN MANUEL GONZALEZ JIMENEZ
REGIDOR	MARIA MAGDALENA ESCOBEDO PONCE
REGIDOR	EDGARDO EMANUEL LUNA RAMIREZ
REGIDOR	IRIS LIZBETH HERNANDEZ PRIETO
REGIDOR	PAULO JIMENEZ MARTINEZ
REGIDOR	MARIA DEL CARMEN GARCIA PEDROZA
SÍNDICO	CHRISTOPHER ALEXIZ ESPARZA AVILA
RP	BENJAMIN MORA JAUREGUI
PAN	RICARDO SANCHEZ OROZCO
PAN	IGNACIO AVELAR MARQUEZ
PRD	MARIA ELENA CHAVEZ MARTINEZ
PRD	

17,424
VOTACIÓN TOTAL EMITIDA

29,591
LISTADO NOMINAL

58.88%
PARTICIPACIÓN

41.12%
ABSTENCIÓN

ALTERNANCIA

1988	1992	1995	1997	2000	2003	2006	2009	2012
PRD	PRD	PAN	PRD	PRD	PRD	PRD	PAN	PRD VERDE

Teocuitatlán de Corona

VOTACIÓN TOTAL EMITIDA



RESULTADO POR PARTIDO

	TOTAL	PORCENTAJE
PAN	2,777	44.16%
PRD	2,948	46.88%
PRD	0	0.00%
PT	53	0.84%
VERDE	89	1.42%
MOVIMIENTO CIUDADANO	235	3.74%
alianza	185	2.94%
PRD VERDE	0	0.00%
PT MOVIMIENTO CIUDADANO	0	0.00%
NULOS	1	0.02%
NO REGISTRADOS	1	0.02%

INTEGRACIÓN DE AYUNTAMIENTO

PRI-PVEM	
PRESIDENTE	CARLOS ADRIAN LOMELI BECERRA
REGIDOR	JOSE DE JESUS SAHAGUN VARGAS
REGIDOR	KATIA YADIRA GUERRA HERMOSILLO
REGIDOR	RODRIGO ERNESTO GARIBAY FIGUEROA
REGIDOR	VERENICE SAHAGUN QUIÑONEZ
REGIDOR	GUTBERTO MEZA MACIAS
SÍNDICO	JACOBA TAVARES BARRAGAN
RP	
PAN	JOSE LORENZO URIBE BASULTO
PAN	ROGELIO SERRANO SOSA
PAN	GLENDA YANETH CUEVA GONZALEZ
PAN	ANA BERTHA CHOLICO IÑIGUEZ

ALTERNANCIA

1988	1992	1995	1997	2000	2003	2006	2009	2012
PRD	PRD	PRD	PRD	PAN	PRD	PRD	PAN	PRD VERDE

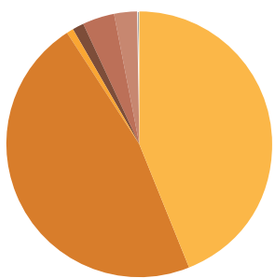

2,289
VOTACIÓN TOTAL EMITIDA

9,349
LISTADO NOMINAL

67.26%
PARTICIPACIÓN

32.74%
ABSTENCIÓN

Tepatitlán de Morelos

VOTACIÓN TOTAL EMITIDA

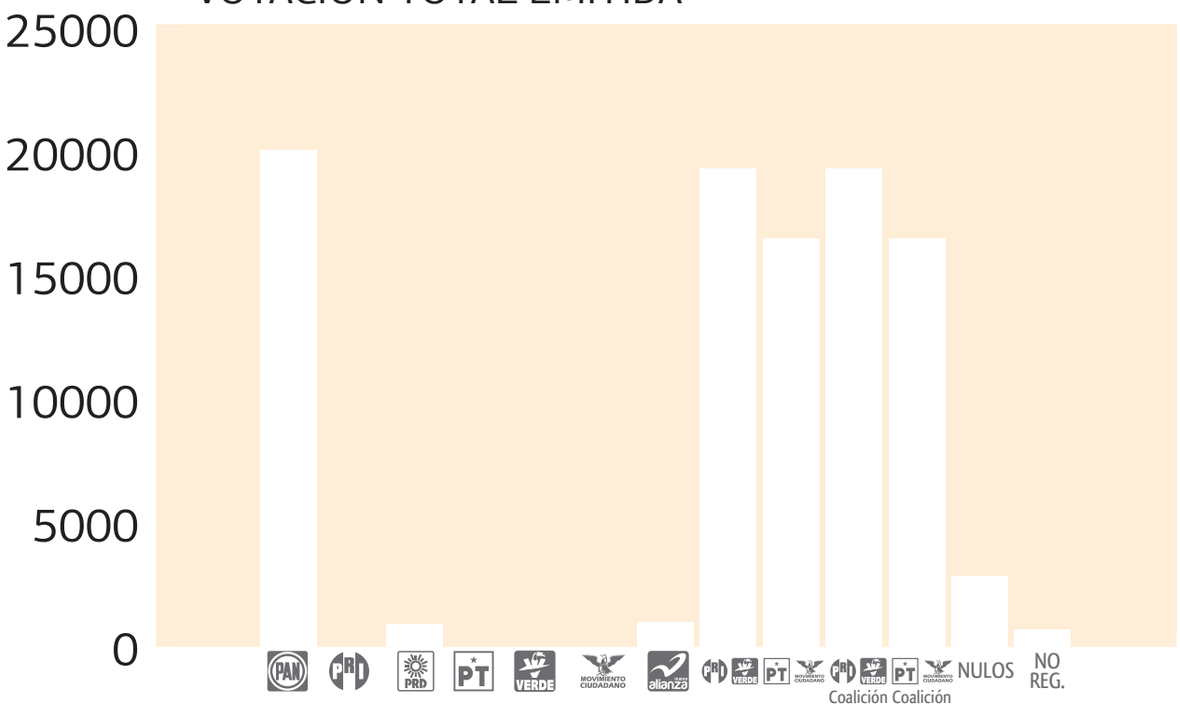

RESULTADO POR PARTIDO

	TOTAL	PORCENTAJE
PAN	2,598	32.04%
PRD	0	0.00%
PRD	2,767	34.13%
PT	0	0.00%
VERDE	0	0.00%
MOVIMIENTO CIUDADANO	0	0.00%
NUEVA ALIANZA	0	0.00%
PRD VERDE	2502	30.86%
PT MOVIMIENTO CIUDADANO	0	0.00%
NULOS	240	2.96%
NO REGISTRADOS	1	0.01%

INTEGRACIÓN DE AYUNTAMIENTO

PAN	
PRESIDENTE	JORGE EDUARDO GONZALEZ ARANA
REGIDOR	MONICA ALEJANDRA BARBA MARTINEZ
REGIDOR	FERNANDO PLASCENCIA IÑIGUEZ
REGIDOR	LUIS FERNANDO FRANCO ACEVES
REGIDOR	GRACIELA GARCIA RAMIREZ
REGIDOR	ENRIQUE GUTIERREZ BECERRA
REGIDOR	CARMEN LETICIA MORA DE ANDA
REGIDOR	ERIKA MARGARITA HERNANDEZ OROZCO
REGIDOR	OCTAVIO NAVARRO CASTELLANOS
REGIDOR	TERESA FRANCO OCHOA
SÍNDICO	JOSE ISABEL SANCHEZ NAVARRO
RP	
PRI-PVEM	LUIS MANUEL MARTIN DEL CAMPO BARBA
PRI-PVEM	MIRIAM GUADALUPE GONZALEZ GONZALEZ
PRI-PVEM	ALFONSO GUTIERREZ GONZALEZ
PT-MC	MARIA ELENA DE ANDA GUTIERREZ
PT-MC	SANJUANA JIMENEZ GOMEZ
PT-MC	ENRIQUE VARGAS SOTOZ

61,633
VOTACIÓN TOTAL EMITIDA

101,293
LISTADO NOMINAL

60.84%
PARTICIPACIÓN

39.16%
ABSTENCIÓN

ALTERNANCIA

1988	1992	1995	1997	2000	2003	2006	2009	2012
PAN	PRD	PAN	PAN	PAN	PAN	PAN	PRD ALIANZA	PAN

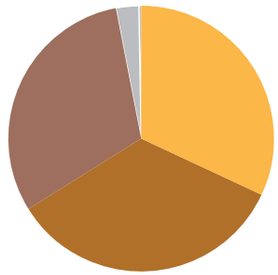

Tequila

VOTACIÓN TOTAL EMITIDA

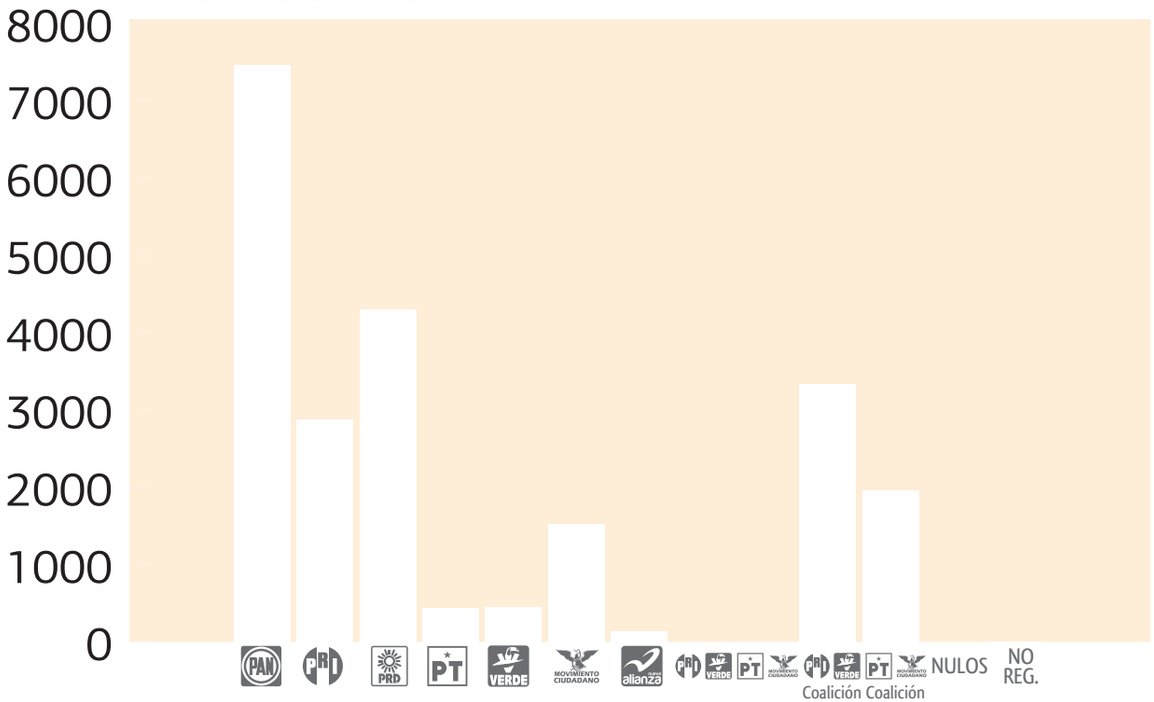

RESULTADO POR PARTIDO

	TOTAL	PORCENTAJE
PAN	7,466	43.40%
PRD	2,879	16.74%
PRD	4,302	25.01%
PT	435	2.53%
VERDE	454	2.64%
MOVIMIENTO CIUDADANO	1,522	8.85%
alianza	138	0.80%
PRD VERDE	0	0.00%
PT MOVIMIENTO CIUDADANO	0	0.00%
NULOS	0	0.00%
NO REGISTRADOS	7	0.04%

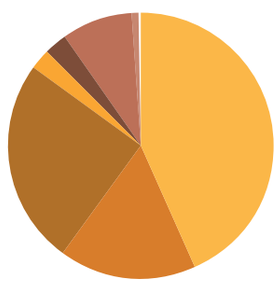

INTEGRACIÓN DE AYUNTAMIENTO

PAN	
PRESIDENTE	GILBERTO ARELLANO SANCHEZ
REGIDOR	SERGIO ARTURO GONZALEZ RIVERA
REGIDOR	YADIRA YOLANDA GAYTAN GARCIA
REGIDOR	JOSE ALFONSO MAGALLANES RUBIO
REGIDOR	MACARIO MIRAMONTES RIVERA
REGIDOR	LETICIA ESMERIO RIVERA
SÍNDICO	FABIOLA CASTAÑEDA ORTEGA
RP	
PRI-PVEM	RIGOBERTO ANGUIANO CHAVEZ
PRD	LUIS LEOPOLDO GOMEZ DOMINGUEZ
PRD	MIGUEL GARCIA RIVERA
PT-MC	RODRIGO GONZALEZ FLORES

17,203
VOTACIÓN TOTAL EMITIDA

27,555
LISTADO NOMINAL

64.43%
PARTICIPACIÓN

37.57%
ABSTENCIÓN

ALTERNANCIA



Teuchitlán

VOTACIÓN TOTAL EMITIDA

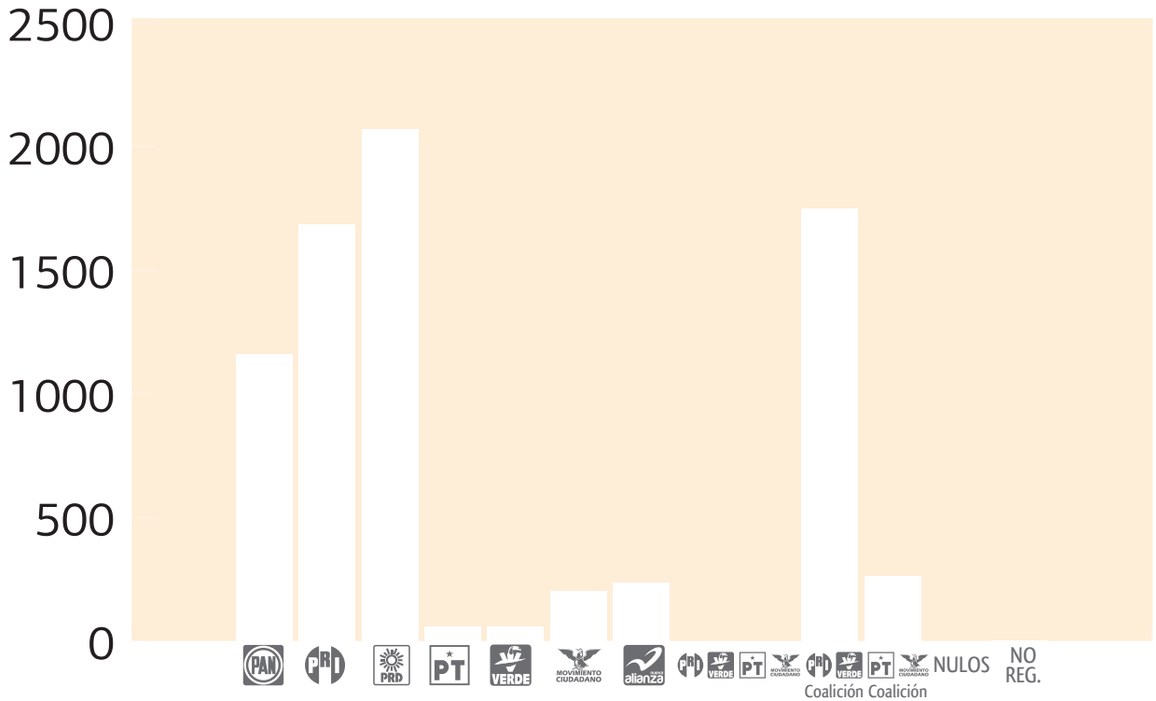

RESULTADO POR PARTIDO

	TOTAL	PORCENTAJE
PAN	1,161	21.18%
PRD	1,686	30.76%
PRD	2,071	37.78%
PT	61	1.11%
VERDE	61	1.11%
MOVIMIENTO CIUDADANO	202	3.68%
NUEVA ALIANZA	236	4.30%
PRI VERDE	0	0.00%
PT MOVIMIENTO CIUDADANO	0	0.00%
NULOS	0	0.00%
NO REGISTRADOS	4	0.07%

INTEGRACIÓN DE AYUNTAMIENTO

PRD	
PRESIDENTE	JOSE ASCENCION MURGUIA SANTIAGO
REGIDOR	MARIA GUADALUPE RODRIGUEZ BALLESTEROS
REGIDOR	MARGARITO GUERRERO BONILLA
REGIDOR	MA TRINIDAD LOPEZ ARMENTA
REGIDOR	EMANUELLE GRAJEDA RUIZ
REGIDOR	MARIA SUSANA VAZQUEZ JIMENEZ
SÍNDICO	JOSE DE JESUS GALLO TORRES
RP	
PAN	GUSTAVO CERVANTES MEZA
PAN	ROGELIO BALLESTEROS MUÑOZ
PRI-PVEM	RAFAEL RODRIGUEZ GOMEZ
PRI-PVEM	ERIKA VANESSA GUTIERREZ RIZO

ALTERNANCIA

1988	1992	1995	1997	2000	2003	2006	2009	2012
PRD	PAN	PRD	PRD	PRD	PRD	PRD	PRD	PRD

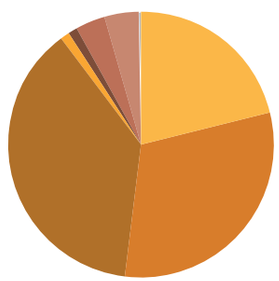

5,482 VOTACIÓN TOTAL EMITIDA

7,334 LISTADO NOMINAL

74.74% PARTICIPACIÓN

25.26% ABSTENCIÓN

Tizapán el Alto

VOTACIÓN TOTAL EMITIDA

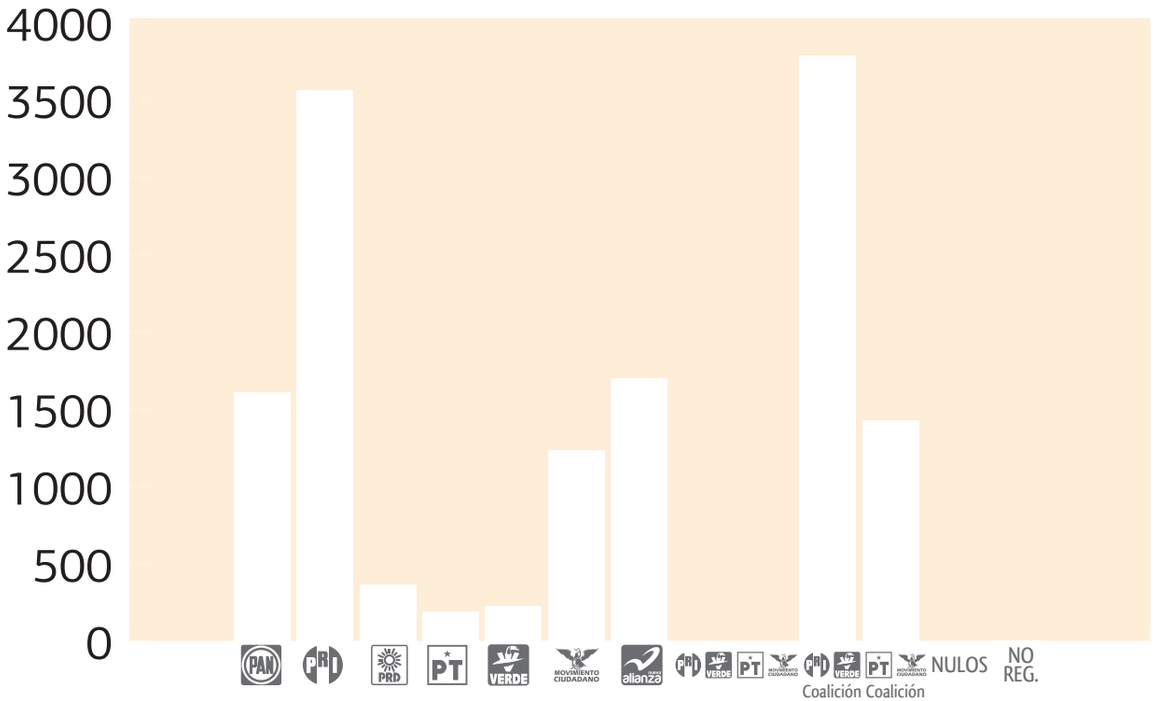

RESULTADO POR PARTIDO

	TOTAL	PORCENTAJE
PAN	1,606	18.07%
PRD	3,560	40.06%
PRD	368	4.14%
PT	191	2.15%
VERDE	224	2.52%
MOVIMIENTO CIUDADANO	1,235	13.90%
alianza	1,697	19.10%
PRD VERDE	0	0.00%
PT MOVIMIENTO CIUDADANO	0	0.00%
NULOS	0	0.00%
NO REGISTRADOS	6	0.07%

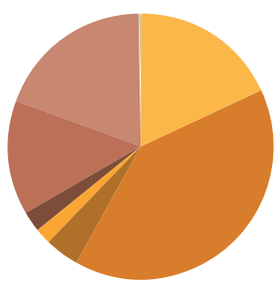

INTEGRACIÓN DE AYUNTAMIENTO

PRI-PVEM

PRESIDENTE	RAMON MARTINEZ MORFIN
REGIDOR	MARTHA ELVA RUIZ VARGAS
REGIDOR	FRANCISCO JAVIER ARCEO GONZALEZ
REGIDOR	ALTA GRACIA FLORES FLORES
REGIDOR	PEDRO RODRIGUEZ MARIN
REGIDOR	SUSANA DUARTE LOZANO
SÍNDICO	JUAN CARLOS CONTRERAS CARDENAS

RP

PAN	JOSE LUIS TEJEDA HERRERA
PT-MC	ROGELIO CHAVARRIA AGUILAR
NAL	CARLOS MATA CEJA
NAL	ADRIANA RAMIREZ RAMOS

8,887
VOTACIÓN TOTAL EMITIDA

15,572
LISTADO NOMINAL

57.07%
PARTICIPACIÓN

42.93%
ABSTENCIÓN

ALTERNANCIA



Tlajomulco de Zúñiga

VOTACIÓN TOTAL EMITIDA

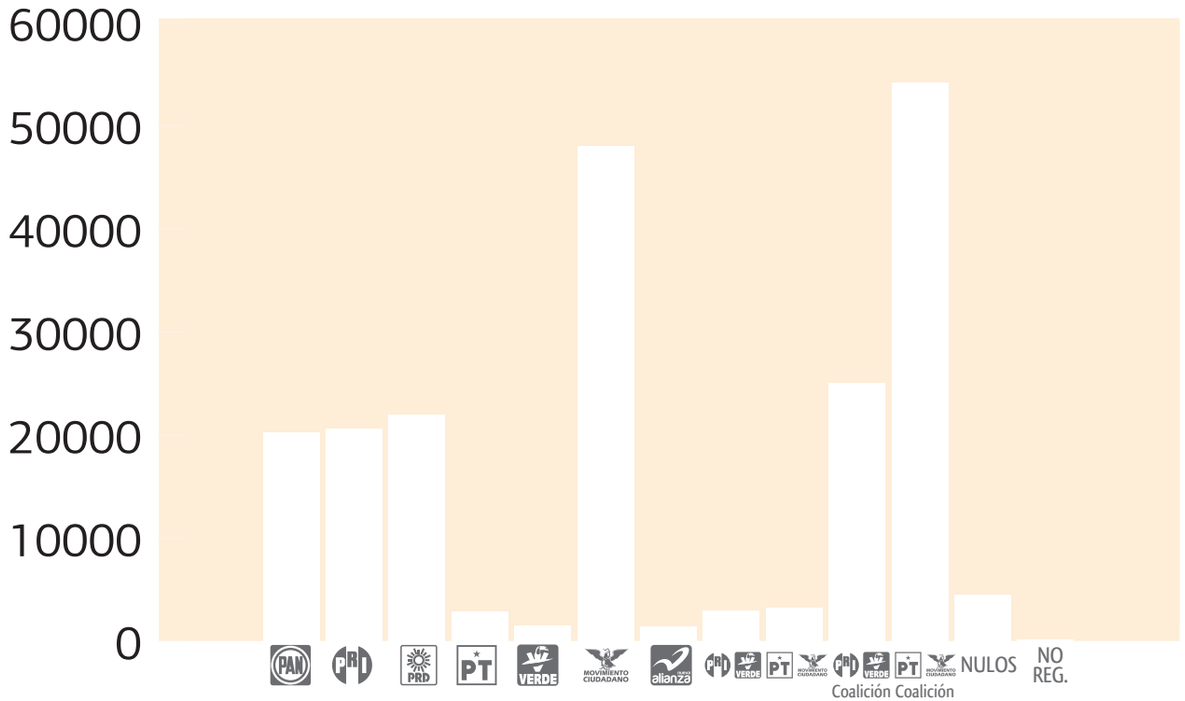

RESULTADO POR PARTIDO

	TOTAL	PORCENTAJE
PAN	20,278	15.91%
PRD	20,604	16.16%
PRD	21,939	17.21%
PT	2,906	2.28%
VERDE	1,477	1.16%
MOVIMIENTO CIUDADANO	48,063	37.70%
alianza	1,383	1.08%
PRD VERDE	2,948	2.31%
PT MOVIMIENTO CIUDADANO	3,215	2.52%
NULOS	4,545	3.57%
NO REGISTRADOS	129	0.10%

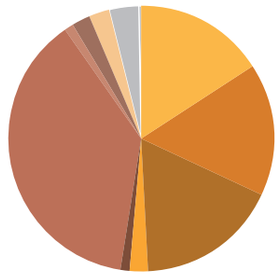

INTEGRACIÓN DE AYUNTAMIENTO

PT-MC	
PRESIDENTE	ISMAEL DEL TORO CASTRO
REGIDOR	ADRIAN ENRIQUE SANDOVAL ORTIZ
REGIDOR	ROSINA CHAVIRA LARA
REGIDOR	GUSTAVO FLORES LLAMAS
REGIDOR	MARIA ASCENCION ALVAREZ SOLIS
REGIDOR	JUAN PAULO ACERO DOMINGUEZ
REGIDOR	MARIA DE LA LUZ FLORES SANDOVAL
REGIDOR	JUAN CORTES ROMERO
REGIDOR	OCTAVIO SANCHEZ GRACIA
REGIDOR	LUCIO MIRANDA ROBLES
SÍNDICO	LUIS OCTAVIO VIDRIO MARTINEZ
RP	
PAN	ANDRES ZERMEÑO BARBA
PAN	MARIA FERNANDA AMEZCUA NUÑEZ
PRI-PVEM	ADRIAN OCTAVIO SALINAS TOSTADO
PRI-PVEM	ELEAZAR TORRES ZAINOS
PRD	QUIRINO VELAZQUEZ BUENROSTRO
PRD	EUSTACIO RIVAS PEDROZA

127,847
VOTACIÓN TOTAL EMITIDA

197,270
LISTADO NOMINAL

64.80%
PARTICIPACIÓN

35.20%
ABSTENCIÓN

ALTERNANCIA



Tolimán

VOTACIÓN TOTAL EMITIDA

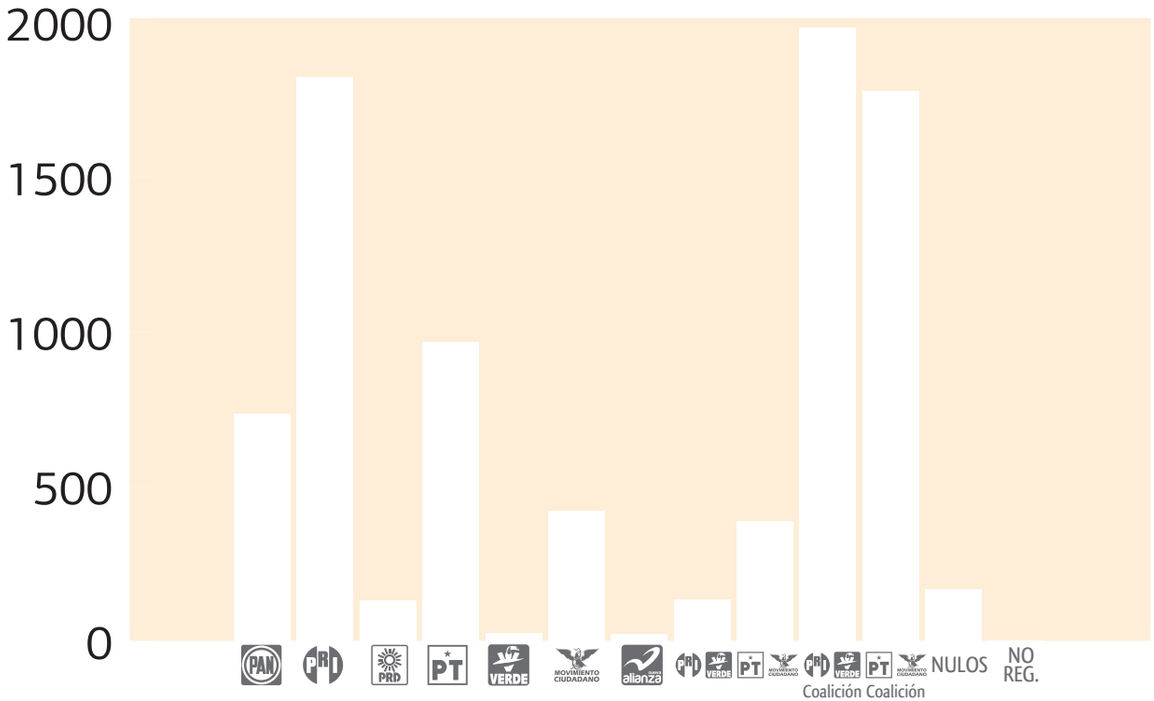

RESULTADO POR PARTIDO

	TOTAL	PORCENTAJE
PAN	734	15.24%
PRI	1,823	37.86%
PRD	131	2.72%
PT	967	20.08%
VERDE	26	0.54%
MOVIMIENTO CIUDADANO	422	8.76%
NUEVA ALIANZA	22	0.46%
PRI VERDE	134	2.78%
PT MOVIMIENTO CIUDADANO	388	8.06%
NULOS	166	3.45%
NO REGISTRADOS	2	0.04%

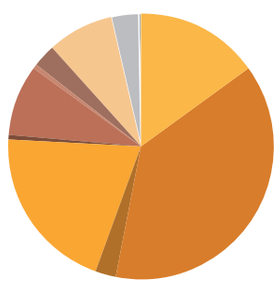

INTEGRACIÓN DE AYUNTAMIENTO

PRI-PVEM

PRESIDENTE	MAURICIO RODRIGUEZ GOMEZ
REGIDOR	MARISOL GUZMAN GONZALEZ
REGIDOR	RAUDEL SOLANO CONTRERAS
REGIDOR	TEOFILA HERNANDEZ FLORES
REGIDOR	OSCAR ESPINOZA MATA
REGIDOR	ROSIO PALACIOS VARGAS
SÍNDICO	J. JESUS ROSALES CASTILLO

RP

PAN	ALEJANDRO ROSALES VELASCO
PT-MC	JUAN DIEGO GOMEZ VELAZCO
PT-MC	MARTA DIAZ ARAIZA
PT-MC	ELOY GUTIERREZ MICHEL

4,815
VOTACIÓN TOTAL EMITIDA

7,114
LISTADO NOMINAL

67.68%
PARTICIPACIÓN

32.32%
ABSTENCIÓN

ALTERNANCIA

1988	1992	1995	1997	2000	2003	2006	2009	2012
PRD	PRD	PRD	PRD	PRD	PRD	PRD	PAN	PRD VERDE

Tomatlán

VOTACIÓN TOTAL EMITIDA

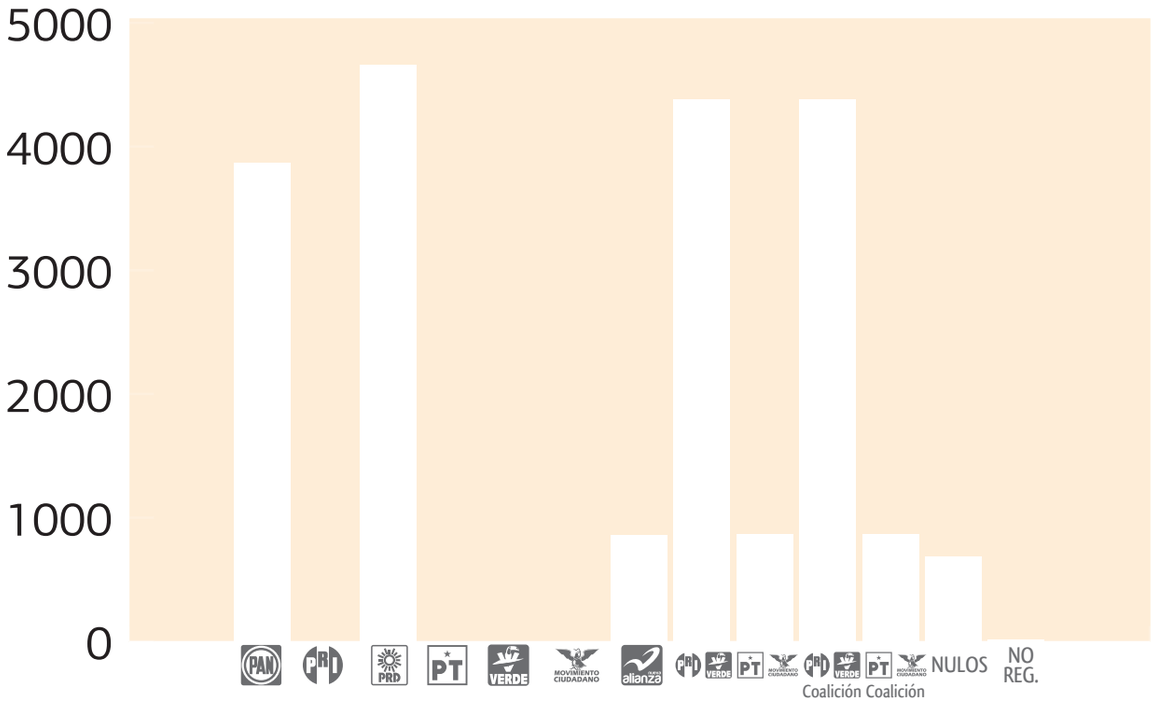

RESULTADO POR PARTIDO

	TOTAL	PORCENTAJE
PAN	3,870	25.23%
PRD	0	0.00%
PRD	4,662	30.40%
PT	0	0.00%
VERDE	0	0.00%
MOVIMIENTO CIUDADANO	0	0.00%
alianza	860	5.61%
PRD VERDE	4,377	28.54%
PT MOVIMIENTO CIUDADANO	866	5.65%
NULOS	685	4.47%
NO REGISTRADOS	16	0.10%

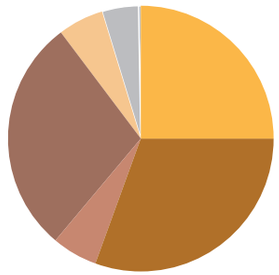

INTEGRACIÓN DE AYUNTAMIENTO

PRD	
PRESIDENTE	SAUL GALINDO PLAZOLA
REGIDOR	MARIA BERENICE CRUZ PALOMERA
REGIDOR	SERGIO SALDAÑO SOLTERO
REGIDOR	LUIS FABRICIO LOPEZ BARRERA
REGIDOR	RAMON CARDENAS GARCIA
REGIDOR	VERONICA OCHOA FRIAS
SÍNDICO	NICOLAS MARTINEZ JOYA
RP	
PAN	MARTIN GONZALEZ RAMIREZ
PAN	RIGOBERTO RODRIGUEZ CASTILLON
PRI-PVEM	GABRIEL BECERRA MEZA
PRI-PVEM	JOSE AGUSTIN ROSAS DE ALBA

15,336
VOTACIÓN TOTAL EMITIDA

24,268
LISTADO NOMINAL

63.19%
PARTICIPACIÓN

36.80%
ABSTENCIÓN

ALTERNANCIA

1988	1992	1995	1997	2000	2003	2006	2009	2012
PRD	PRD	PRD	PRD	PRD	PRD	PRD	PRD alianza	PRD

Tonalá

VOTACIÓN TOTAL EMITIDA

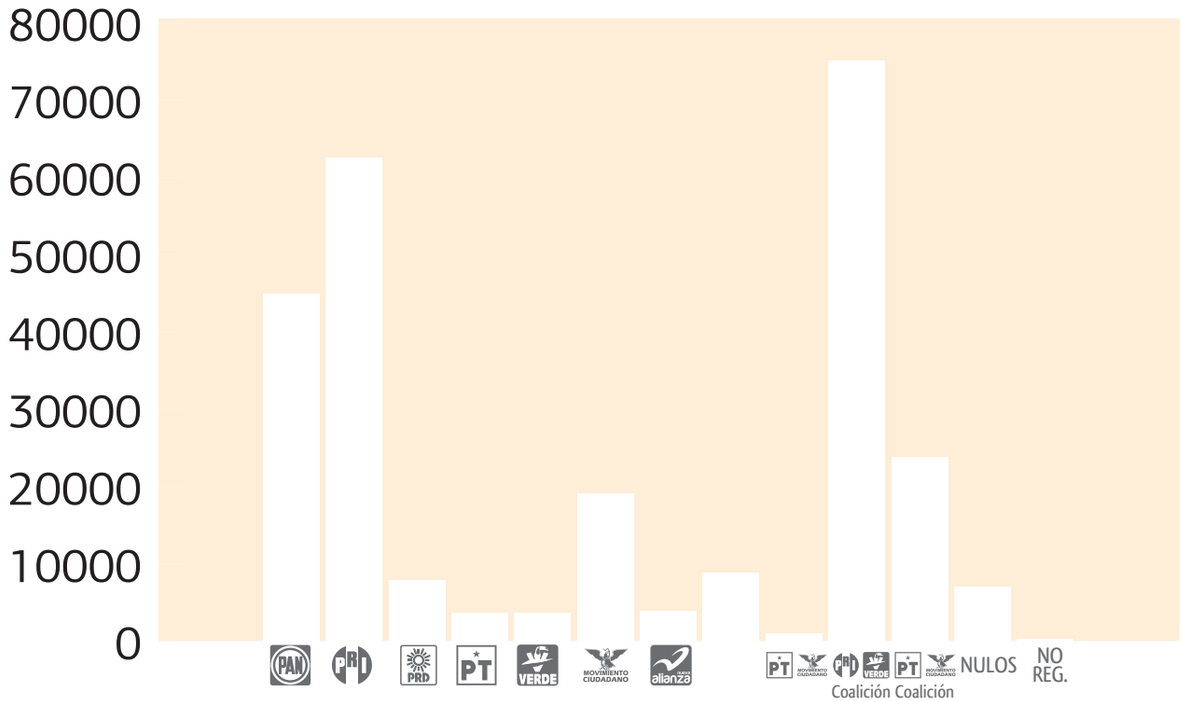

RESULTADO POR PARTIDO

	TOTAL	PORCENTAJE
PAN	44,923	27.54%
PRD	62,528	38.33%
PRD	7,933	4.86%
PT	3,727	2.28%
VERDE	3,696	2.27%
MOVIMIENTO CIUDADANO	19,083	11.70%
alianza	3,897	2.39%
PRD VERDE	8,913	5.46%
PT MOVIMIENTO CIUDADANO	1,075	0.66%
NULOS	7,031	4.31%
NO REGISTRADOS	325	0.20%

INTEGRACIÓN DE AYUNTAMIENTO

PRI-PVEM	
PRESIDENTE	JORGE ARANA ARANA
REGIDOR	JOSE ANTONIO LUIS RICO
REGIDOR	MAGALY FIGUEROA LOPEZ
REGIDOR	MANRIQUE URIEL GARCIA BENITEZ
REGIDOR	CLAUDIA GREGORIA RODRIGUEZ JIMENEZ
REGIDOR	SALVADOR PAREDES RODRIGUEZ
REGIDOR	MARISOL CASIAN SILVA
REGIDOR	FERNANDO NUÑEZ BAUTISTA
REGIDOR	GABRIEL ANTONIO TRUJILLO OCAMPO
REGIDOR	MARIO JAVIER HERNANDEZ VARGAS
SÍNDICO	JOAQUIN DOMINGUEZ BENITEZ
RP	
PAN	JOSE APOLINAR ALATORRE RODRIGUEZ
PAN	JOEL ESAU ARANA DAVALOS
PAN	DIANA MARISOL LUEVANO ROMERO
PRD	GONZALO CRUZ ESPINOSA
PT-MC	CARLOS OROZCO MORALES
PT-MC	RAFAEL GERARDO RIZO GARCIA

ALTERNANCIA

1988	1992	1995	1997	2000	2003	2006	2009	2012
PRD	PRD	PAN	PRD	PRD	PRD	PAN	PRD alianza	PRD VERDE

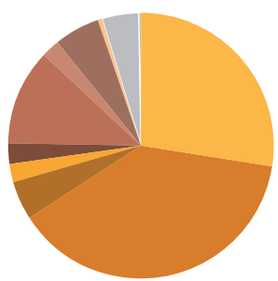

163,131 VOTACIÓN TOTAL EMITIDA

273,889 LISTADO NOMINAL

59.56% PARTICIPACIÓN

40.44% ABSTENCIÓN

Tonaya

VOTACIÓN TOTAL EMITIDA

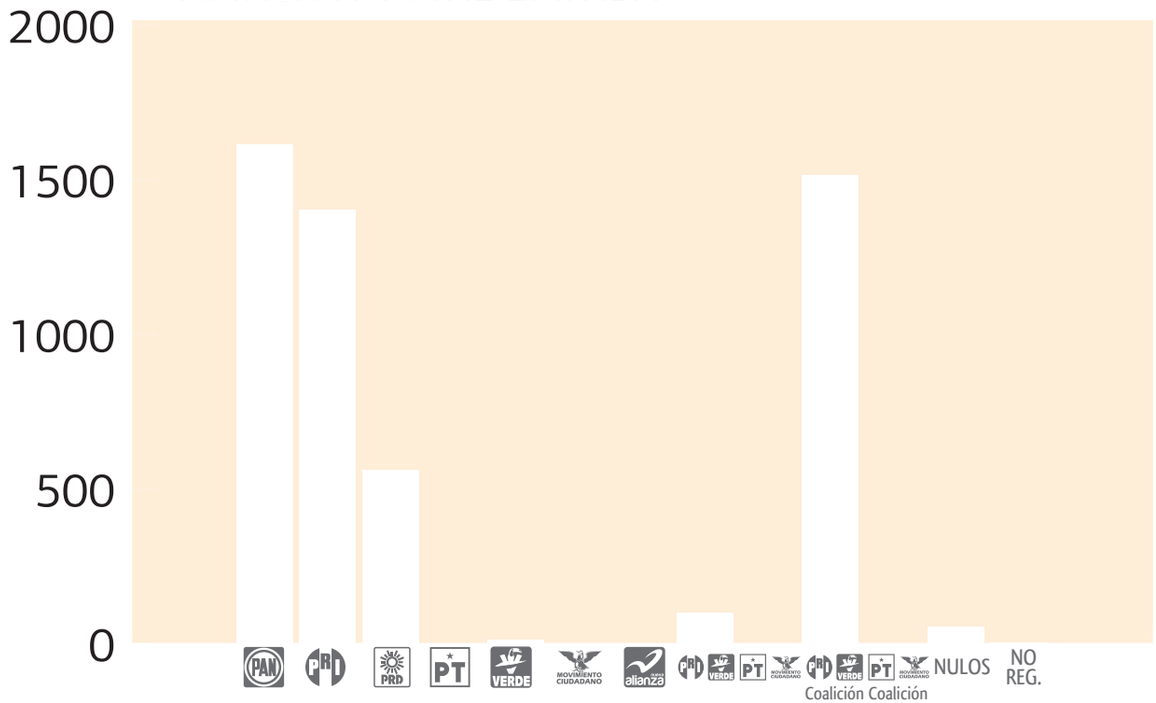

RESULTADO POR PARTIDO

	TOTAL	PORCENTAJE
PAN	1,612	43.14%
PRD	1,403	37.54%
PRD	559	14.96%
PT	0	0.00%
VERDE	10	0.27%
MOVIMIENTO CIUDADANO	0	0.00%
alianza	0	0.00%
PRD VERDE	100	2.68%
PT MOVIMIENTO CIUDADANO	0	0.00%
NULOS	52	1.39%
NO REGISTRADOS	1	0.03%

INTEGRACIÓN DE AYUNTAMIENTO

PAN

PRESIDENTE	ALFONSO ATILA VIZCAINO QUILES
REGIDOR	MIRYAM MARGARITA COBIAN BRAMBILA
REGIDOR	IRAN PEREZ RULFO IBARRA
REGIDOR	ISMAEL PINEDA ESTRADA
REGIDOR	CRISTIAN GONZALEZ ROMERO
REGIDOR	JESUS ARAIZA VEGA
SÍNDICO	DEISI BARBARITA NAVARRO BALLESTEROS

RP

PRI-PVEM	JUAN ESTEBAN MICHEL TERRIQUEZ
PRI-PVEM	FRANCISCO JAVIER CORONA PEREZ
PRI-PVEM	CARMEN CECILIA RADILLO DIAZ
PAN	RAFAEL CISNEROS DIAZ

ALTERNANCIA

1988	1992	1995	1997	2000	2003	2006	2009	2012
PRD	PRD	PRD	PAN	PAN	PRD	PAN	PAN	PAN

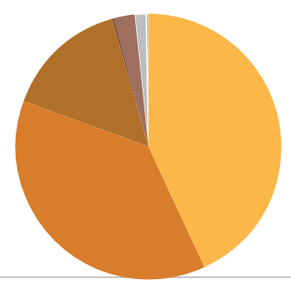

3,737 VOTACIÓN TOTAL EMITIDA

5,106 LISTADO NOMINAL

73.18% PARTICIPACIÓN

26.82% ABSTENCIÓN

Tonila

VOTACIÓN TOTAL EMITIDA

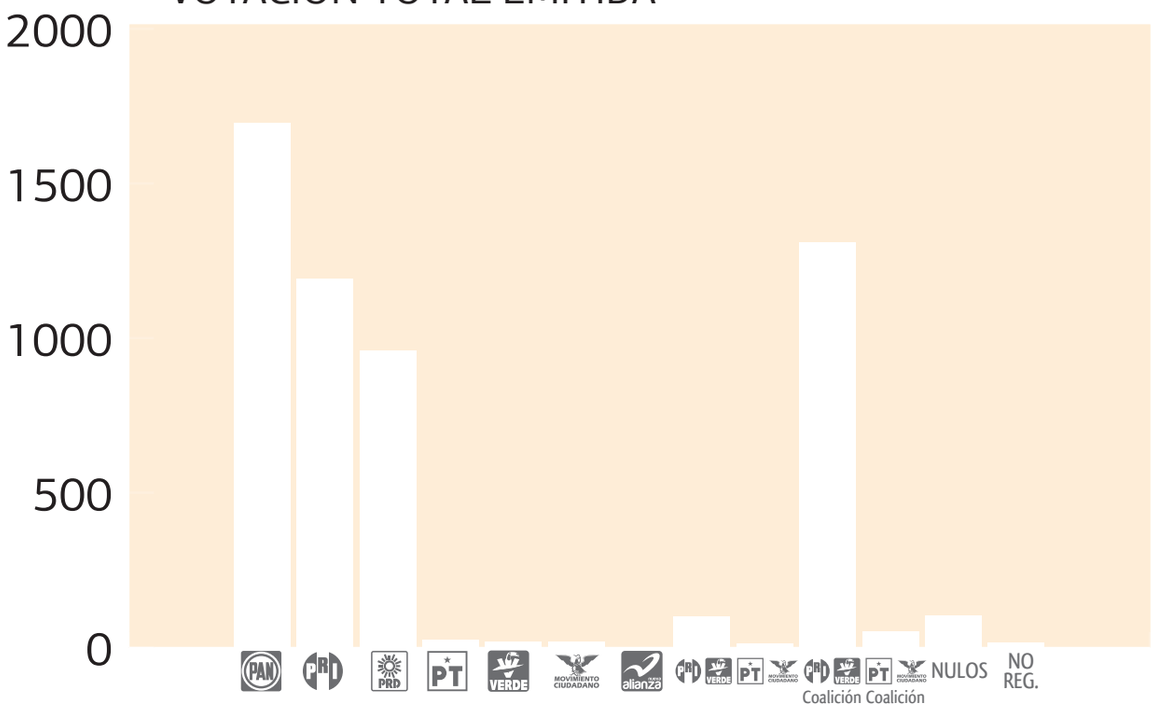

RESULTADO POR PARTIDO

	TOTAL	PORCENTAJE
PAN	1,694	41.02%
PRD	1,192	28.86%
PRD	959	23.22%
PT	24	0.58%
VERDE	17	0.41%
MOVIMIENTO CIUDADANO	17	0.41%
alianza	0	0.00%
PRD VERDE	99	2.40%
PT MOVIMIENTO CIUDADANO	11	0.27%
NULOS	102	2.47%
NO REGISTRADOS	15	0.36%

INTEGRACIÓN DE AYUNTAMIENTO

PRD	
PRESIDENTE	JOSE MARTIN HERNANDEZ ALVAREZ
REGIDOR	SALVADOR CARDENAS ALONSO
REGIDOR	JEOVANA CHAVEZ CARRILLO
REGIDOR	ANTONIO LOPEZ LUPIAN
REGIDOR	ALONDRA TORRES VELASCO
REGIDOR	OCTAVIO MANSILLA FERRER
SÍNDICO	BLANCA AZUCENA RAMIREZ ROBLES
RP	
PRI-PVEM	RIGOBERTO RODRIGUEZ MACIAS
PRI-PVEM	GERARDO GARCIA CARDENAS
PRD	AGUSTIN AGUIRRE RADILLO
PRD	DORA ANGELICA MACIAS SILVA

ALTERNANCIA



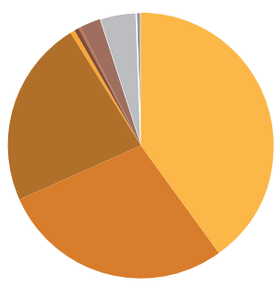

4,130 VOTACIÓN TOTAL EMITIDA

24,268 LISTADO NOMINAL

63.19% PARTICIPACIÓN

36.81% ABSTENCIÓN

Totatiche

VOTACIÓN TOTAL EMITIDA

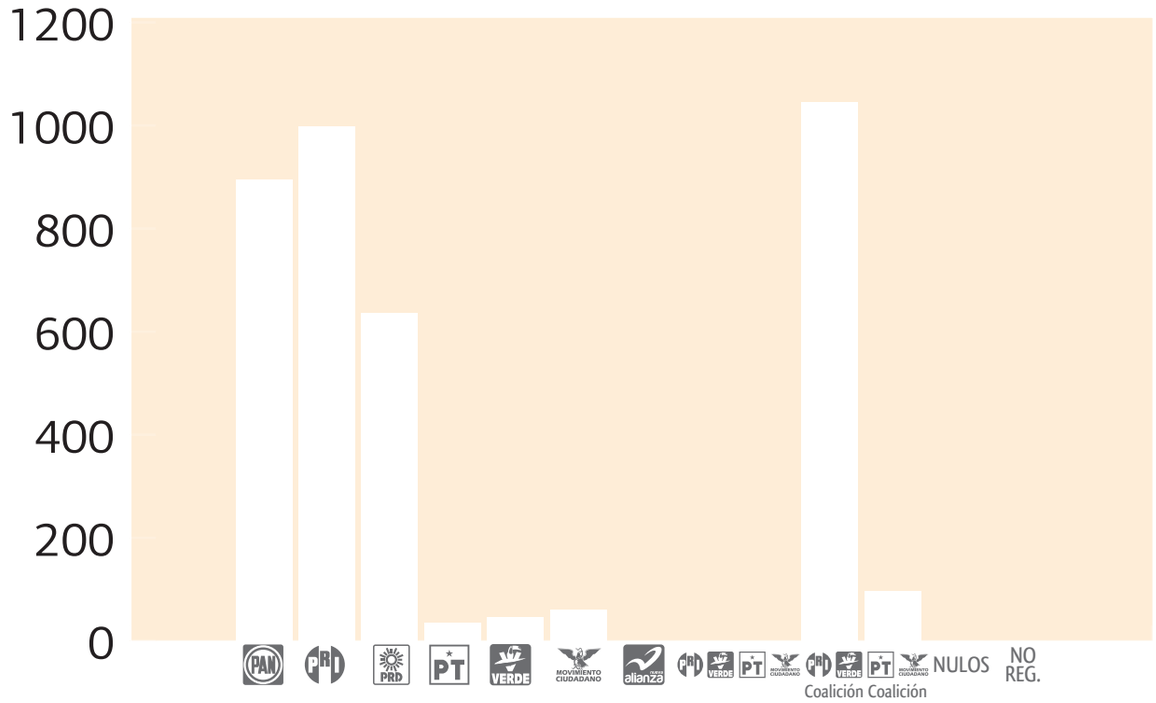

RESULTADO POR PARTIDO

	TOTAL	PORCENTAJE
PAN	895	33.48%
PRD	999	37.37%
PRD	636	23.79%
PT	35	1.31%
VERDE	47	1.76%
MOVIMIENTO CIUDADANO	61	2.28%
alianza	0	0.00%
PRD VERDE	0	0.00%
PT MOVIMIENTO CIUDADANO	0	0.00%
NULOS	0	0.00%
NO REGISTRADOS	0	0.00%

INTEGRACIÓN DE AYUNTAMIENTO

PRI-PVEM	
PRESIDENTE	MIGUEL ANGEL SANCHEZ SANCHEZ
REGIDOR	MARISOL LOPEZ CARDENAS
REGIDOR	JORGE ARTEAGA ARTEAGA
REGIDOR	MA. GUADALUPE PINEDO PINEDO
REGIDOR	FRANCISCO JAVIER PEREZ COVARRUBIAS
REGIDOR	BLANCA ESTELA FLORES ORTEGON
SÍNDICO	CARLOS ALBERTO ENRIQUEZ HERNANDEZ
RP	
PAN	HUMBERTO ALONSO GOMEZ MEDINA
PAN	CONSTANZA QUEZADA MENDOZA
PRD	JAIME CRUZ MUÑOZ
PRD	MARIA ELENA PINEDO GONZALEZ

ALTERNANCIA

1988	1992	1995	1997	2000	2003	2006	2009	2012
PAN	PRD	PAN	PAN	PRD	PRD	PAN	PAN	PRD VERDE

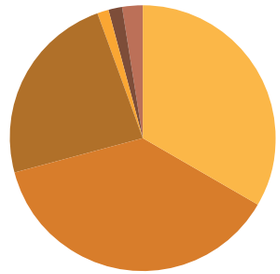

2,673 VOTACIÓN TOTAL EMITIDA

3,894 LISTADO NOMINAL

68.64% PARTICIPACIÓN

31.36% ABSTENCIÓN

Tototlán

VOTACIÓN TOTAL EMITIDA

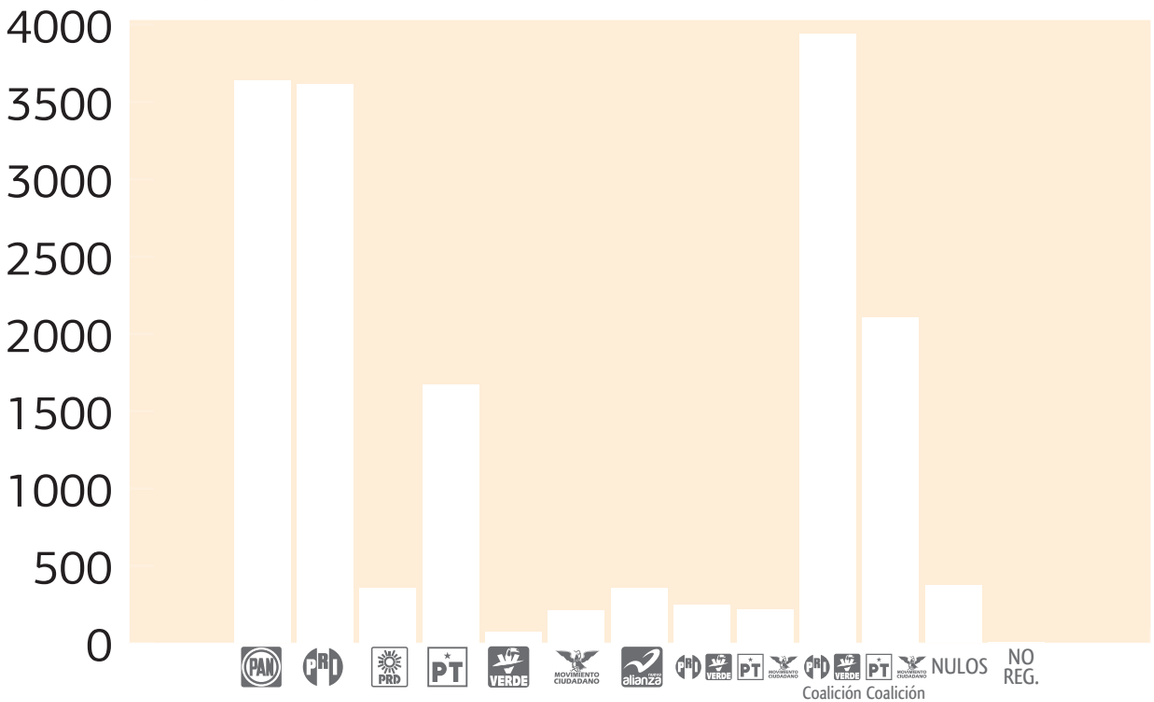

RESULTADO POR PARTIDO

	TOTAL	PORCENTAJE
PAN	3,638	33.75%
PRD	3,615	33.54%
PRD	357	3.31%
PT	1,672	15.51%
VERDE	74	0.69%
MOVIMIENTO CIUDADANO	215	1.99%
alianza	358	3.32%
PRD VERDE	251	2.33%
PT MOVIMIENTO CIUDADANO	220	2.04%
NULOS	374	3.47%
NO REGISTRADOS	5	0.05%

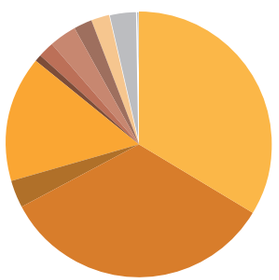

INTEGRACIÓN DE AYUNTAMIENTO

PRI-PVEM	
PRESIDENTE	FRANCISCO JAVIER RODRIGUEZ LOMELI
REGIDOR	RAFAEL VILLA PEÑA
REGIDOR	ESTHER DEL CARMEN GONZALEZ RAMIREZ
REGIDOR	IRMA RAQUEL CORTES RAMIREZ
REGIDOR	JUAN CARLOS VELAZQUEZ IÑIGUEZ
REGIDOR	CAROLINA ALANIZ BARAJAS
SÍNDICO	ROBERTO GARCIA PIÑA
RP	
PAN	GABRIEL FLORES CASTELLANOS
PAN	RAYMUNDO SANCHEZ OROZCO
PAN	SONIA RUIZ MENDOZA
PT-MC	JUAN CARLOS MERCADO CASTELLANOS

10,779
VOTACIÓN TOTAL EMITIDA

16,767
LISTADO NOMINAL

64.28%
PARTICIPACIÓN

35.72%
ABSTENCIÓN

ALTERNANCIA

1988	1992	1995	1997	2000	2003	2006	2009	2012
PRD	PRD	PRD	PRD	PAN	PRD	PAN	PRD alianza	PRD VERDE

Tuxcacuesco

VOTACIÓN TOTAL EMITIDA

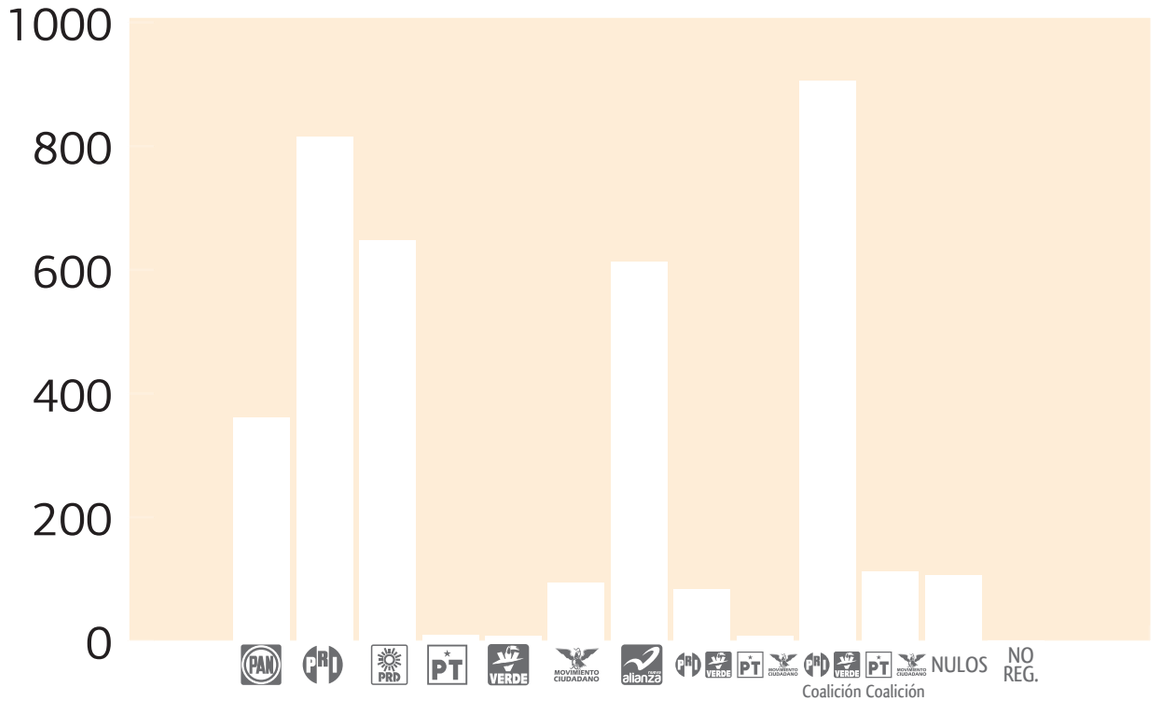

ALTERNANCIA

1988	1992	1995	1997	2000	2003	2006	2009	2012
PRD	PRD	PRD	PRD	PRD	PRD	PAN	PRD alianza	PRD VERDE

RESULTADO POR PARTIDO

	TOTAL	PORCENTAJE
PAN	361	13.13%
PRD	815	29.65%
PRD	648	23.57%
PT	10	0.36%
VERDE	8	0.29%
MOVIMIENTO CIUDADANO	94	3.42%
alianza	613	22.30%
PRD VERDE	83	3.02%
PT MOVIMIENTO CIUDADANO	9	0.33%
NULOS	107	3.89%
NO REGISTRADOS	1	0.04%

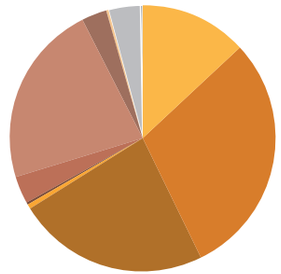

INTEGRACIÓN DE AYUNTAMIENTO

PRI-PVEM	
PRESIDENTE	JUAN FRANCISCO ZAMORA ARAIZA
REGIDOR	JUANA PATRICIA RODRIGUEZ GALICIA
REGIDOR	MIGUEL ANGUEL MANCILLA GOMEZ
REGIDOR	IGNACIO ESPINOZA CARRILLO
REGIDOR	ESMERALDA SANCHEZ LARIOS
REGIDOR	JOSE MANUEL FLORES RAMIREZ
SÍNDICO	JUANA ELVA GALLARDO GALICIA
RP	
PAN	HECTOR DANIEL PRECIADO CAMBEROS
PRD	RAFAEL CAMBEROS YERENA
PRD	JUAN CARLOS ESPINOZA RODRIGUEZ
NAL	RAMON REYNAGA ARAIZA

2,749
VOTACIÓN TOTAL EMITIDA

3,526
LISTADO NOMINAL

77.96%
PARTICIPACIÓN

22.04%
ABSTENCIÓN

Tuxcueca

VOTACIÓN TOTAL EMITIDA

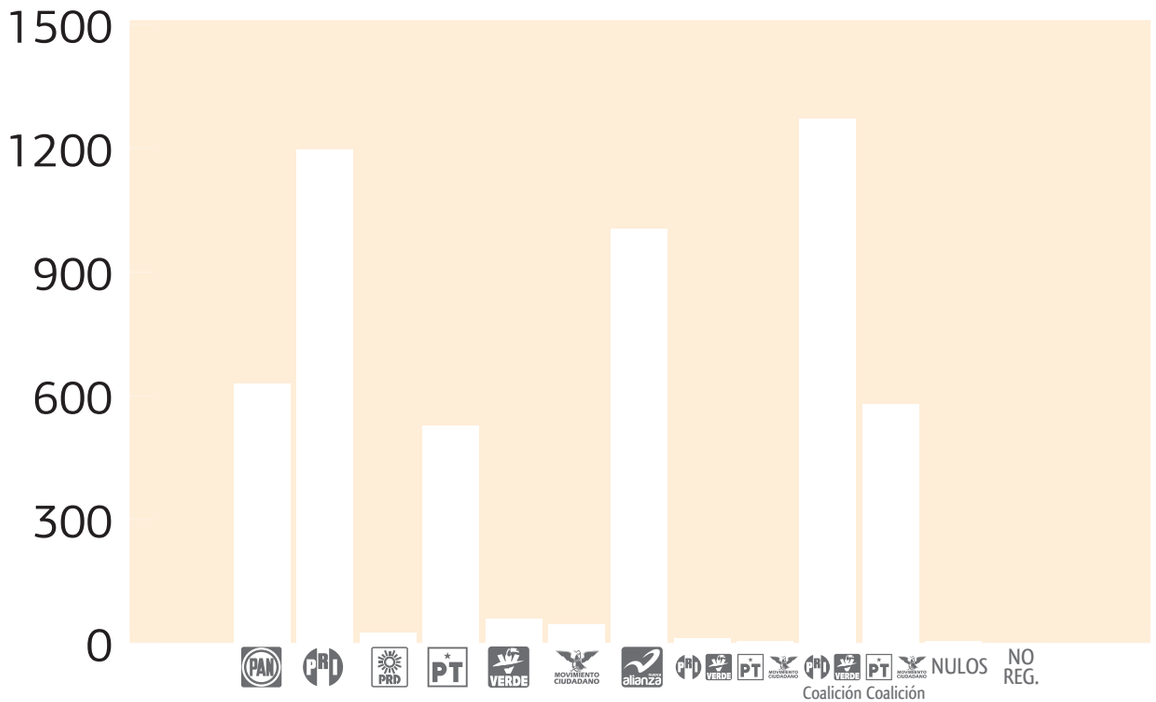

RESULTADO POR PARTIDO

	TOTAL	PORCENTAJE
PAN	630	17.89%
PRD	1,199	34.04%
PRD	26	0.74%
PT	529	15.02%
VERDE	61	1.73%
MOVIMIENTO CIUDADANO	47	1.33%
alianza	1,005	28.53%
PRD VERDE	13	0.37%
PT MOVIMIENTO CIUDADANO	5	0.14%
NULOS	6	0.17%
NO REGISTRADOS	1	0.03%

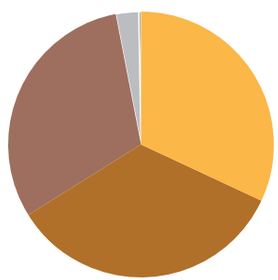

INTEGRACIÓN DE AYUNTAMIENTO

PRI-PVEM

PRESIDENTE	REYES MANCILLA ACEVES
REGIDOR	JAVIER CUEVAS SOSA
REGIDOR	MARIA FELIPA CASTILLO GOMEZ
REGIDOR	JORGE IVAN GALVEZ BARAJAS
REGIDOR	GERARDO SOSA HERNANDEZ
REGIDOR	JOHANA BASULTO MACIAS
SÍNDICO	KARINA BRISEÑO BASULTO

RP

PAN	ARMANDO MORALES ZEPEDA
PT-MC	JORGE ZUÑIGA MORANDO
NAL	DAVID ALEJANDRO OCHOA ORNELAS
NAL	FEDERICO SUAREZ BUENROSTRO

3,522 VOTACIÓN TOTAL EMITIDA

4,994 LISTADO NOMINAL

70.52% PARTICIPACIÓN

29.48% ABSTENCIÓN

ALTERNANCIA

1988	1992	1995	1997	2000	2003	2006	2009	2012
PRD		PRD	PT	PRD	PRD	PAN	PAN	PRD VERDE

Tuxpan

VOTACIÓN TOTAL EMITIDA

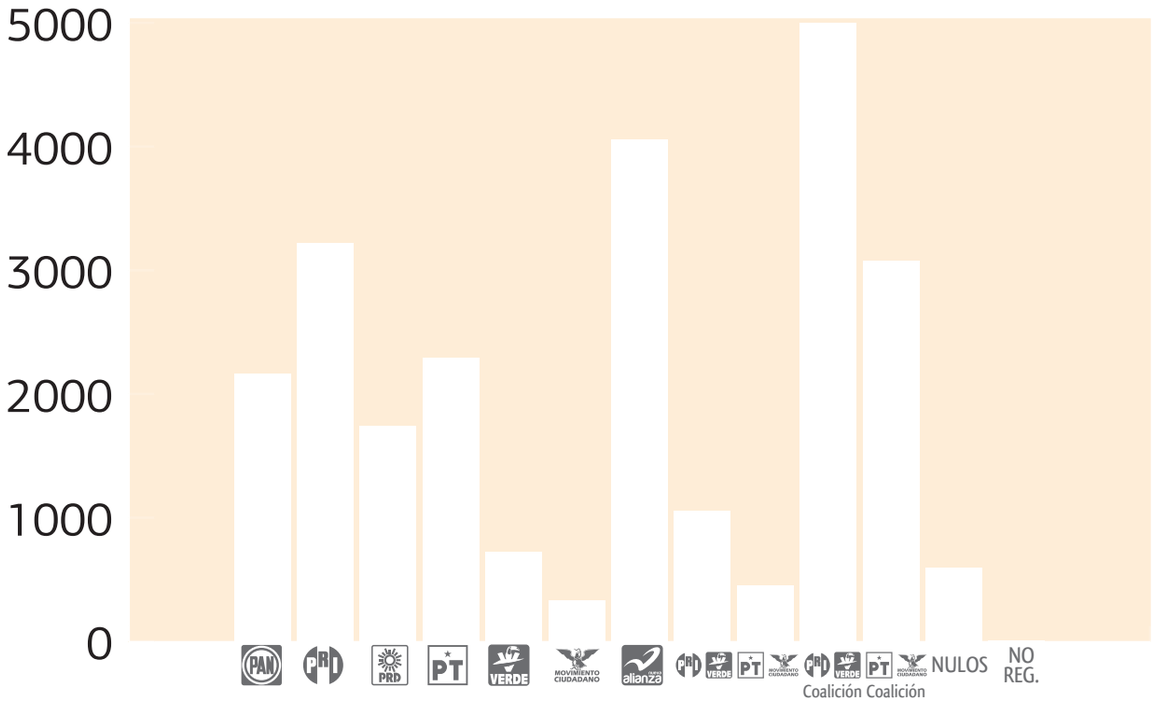

RESULTADO POR PARTIDO

	TOTAL	PORCENTAJE
PAN	2,165	13.01%
PRD	3,219	19.35%
PRD	1,738	10.45%
PT	2,294	13.79%
VERDE	725	4.36%
MOVIMIENTO CIUDADANO	328	1.97%
alianza	4,059	24.40%
PRD VERDE	1,054	6.33%
PT MOVIMIENTO CIUDADANO	452	2.72%
NULOS	597	3.59%
NO REGISTRADOS	7	0.04%

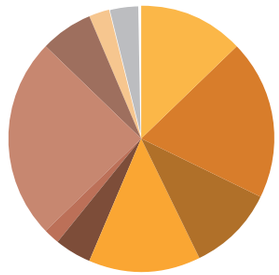

INTEGRACIÓN DE AYUNTAMIENTO

PRI-PVEM

PRESIDENTE	FELIPE DE JESUS RUA VAZQUEZ
REGIDOR	JOSE SILVA VAZQUEZ
REGIDOR	ANITA MARTINEZ SANCHEZ
REGIDOR	JOSE ALBERTO PAZ MAGAÑA
REGIDOR	ALFONSO RAFAEL CORTES GUZMAN
REGIDOR	KAREN ALEJANDRA ALCARAZ CORDOVA
SÍNDICO	JUAN DE SANTIAGO SILVA

RP

PAN	PORFIRIO MATA CARDENAS
PRD	CELINA GUADALUPE POZOS VALDEZ
PT-MC	JOSE LOPEZ VIERA
NAL	BERNARDINO NARANJO GUTIERREZ

16,638
VOTACIÓN TOTAL EMITIDA

25,381
LISTADO NOMINAL

65.55%
PARTICIPACIÓN

34.45%
ABSTENCIÓN

ALTERNANCIA

1988	1992	1995	1997	2000	2003	2006	2009	2012
PRD	PRD	PT	PRD	VERDE	PAN	VERDE	PAN	PRD VERDE

Unión de San Antonio

VOTACIÓN TOTAL EMITIDA

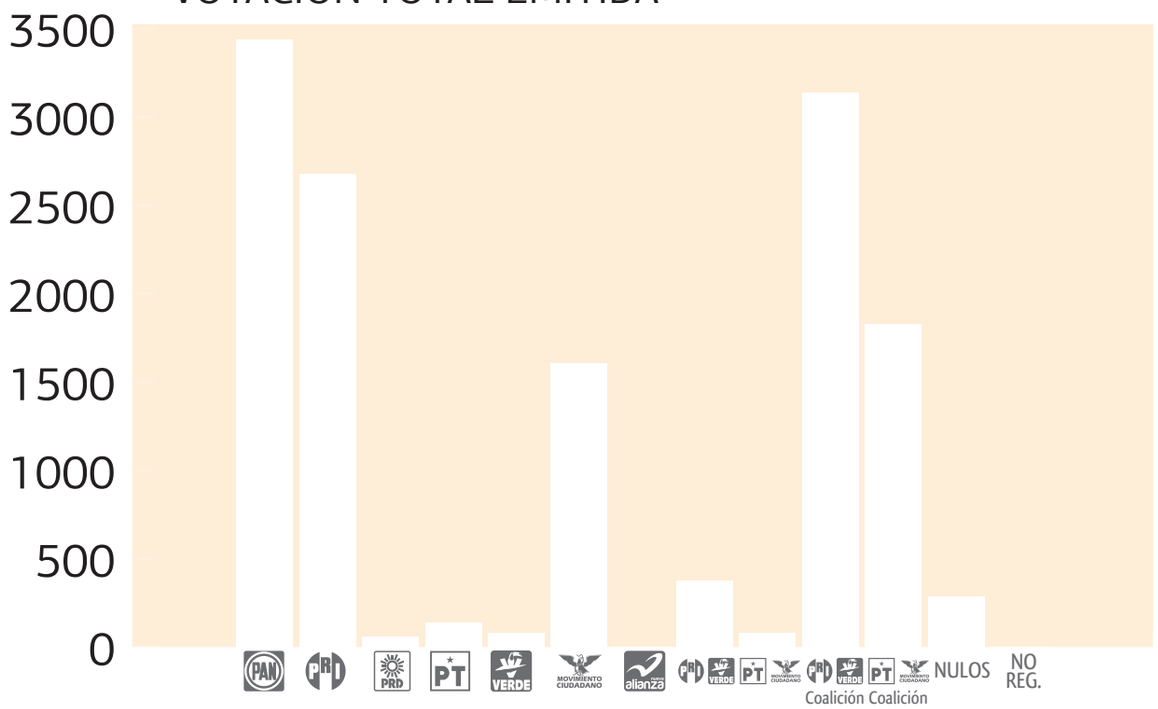

RESULTADO POR PARTIDO

	TOTAL	PORCENTAJE
PAN	3,440	39.28%
PRD	2,677	30.57%
PRD	59	0.67%
PT	140	1.60%
VERDE	82	0.94%
MOVIMIENTO CIUDADANO	1,607	18.35%
alianza	3	0.03%
PRD VERDE	379	4.33%
PT MOVIMIENTO CIUDADANO	80	0.91%
NULOS	288	3.29%
NO REGISTRADOS	2	0.02%

INTEGRACIÓN DE AYUNTAMIENTO

PAN

PRESIDENTE	JOSE DE JESUS HURTADO TORRES
REGIDOR	ALFREDO MARTINEZ TORRES
REGIDOR	MERCEDES GUTIERREZ MAGAÑA
REGIDOR	ELENA CARDENAS MUÑOZ
REGIDOR	ARTURO BARAJAS ESCOBEDO
REGIDOR	MARTHA LOPEZ OLIVARES
SÍNDICO	JOSE DE JESUS RAMIREZ MARQUEZ

RP

PRI-PVEM	JUAN CARLOS ARRIETA FLORES
PRI-PVEM	MARIA DOLORES MARTINEZ MALDONADO
PRI-PVEM	BALTAZAR MEDINA DURAN
PT-MC	DAVID MENDOZA PEREZ

ALTERNANCIA

1988	1992	1995	1997	2000	2003	2006	2009	2012
PRD	PAN	PRD	PRD	PRD	PRD	PAN	PAN	PAN

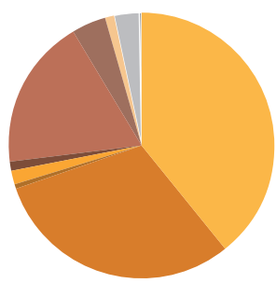

8,757 VOTACIÓN TOTAL EMITIDA

12,786 LISTADO NOMINAL

68.48% PARTICIPACIÓN

31.52% ABSTENCIÓN

Unión de Tula

VOTACIÓN TOTAL EMITIDA

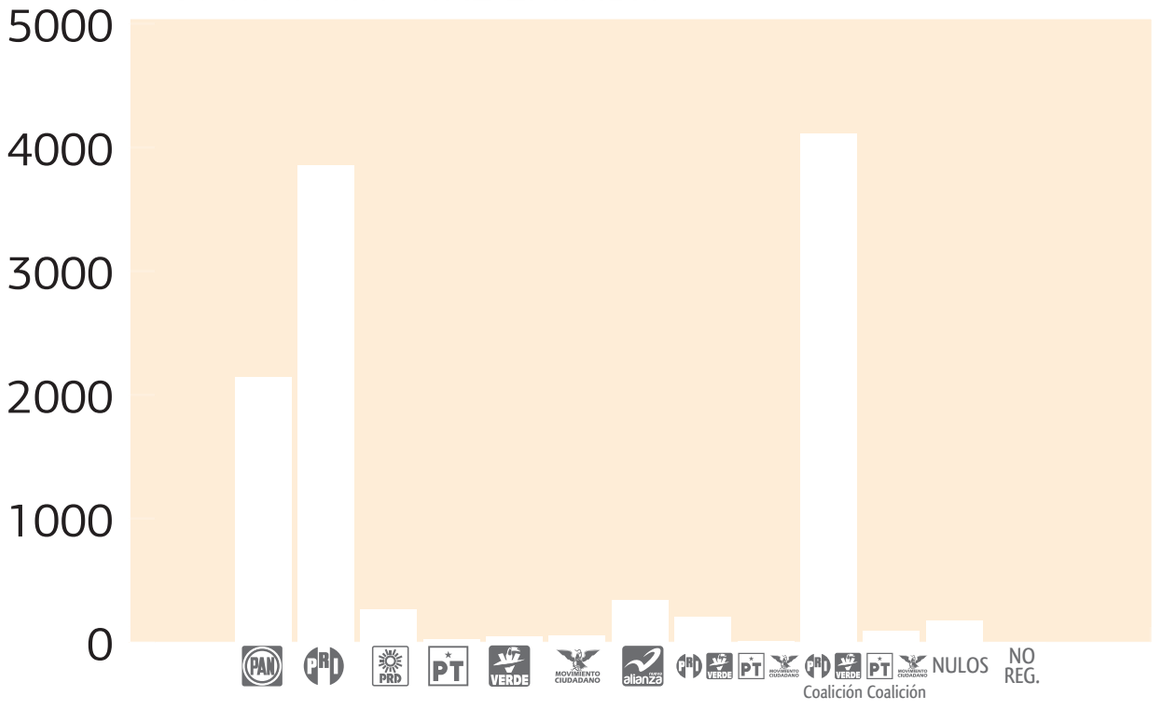

RESULTADO POR PARTIDO

	TOTAL	PORCENTAJE
PAN	2,147	30.06%
PRD	3,857	54.00%
PRD	264	3.70%
PT	27	0.38%
VERDE	50	0.70%
MOVIMIENTO CIUDADANO	56	0.78%
alianza	341	4.77%
PRD VERDE	206	2.88%
PT MOVIMIENTO CIUDADANO	12	0.17%
NULOS	179	2.51%
NO REGISTRADOS	3	0.04%

INTEGRACIÓN DE AYUNTAMIENTO

PRI-PVEM

PRESIDENTE	IGNACIO RAMOS LOZANO
REGIDOR	MA. GUADALUPE COVARRUBIAS BOCANEGRA
REGIDOR	CARLOS DIAZ VELAZQUEZ
REGIDOR	FRANCISCO ALVAREZ FIGUEROA
REGIDOR	MA DEL ROSARIO RODRIGUEZ COSIO
REGIDOR	EFREN LEPE GOMEZ
SÍNDICO	MARIA YESSENIA VILLALVAZO DIAZ

RP

PAN	ARNULFO SANCHEZ PARRA
PAN	PAULA GOMEZ BELTRAN
PAN	LILIA AMARAL NAVARRO
NAL	LUIS FELIPE BARRON VILLASEÑOR

ALTERNANCIA

1988	1992	1995	1997	2000	2003	2006	2009	2012
PRD	PRD	PAN	PAN	PAN	PAN	PRD	PAN	PRD VERDE

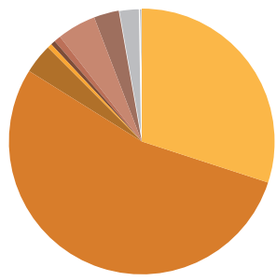

7,142 VOTACIÓN TOTAL EMITIDA

11,194 LISTADO NOMINAL

63.80% PARTICIPACIÓN

36.20% ABSTENCIÓN

Valle de Guadalupe

VOTACIÓN TOTAL EMITIDA

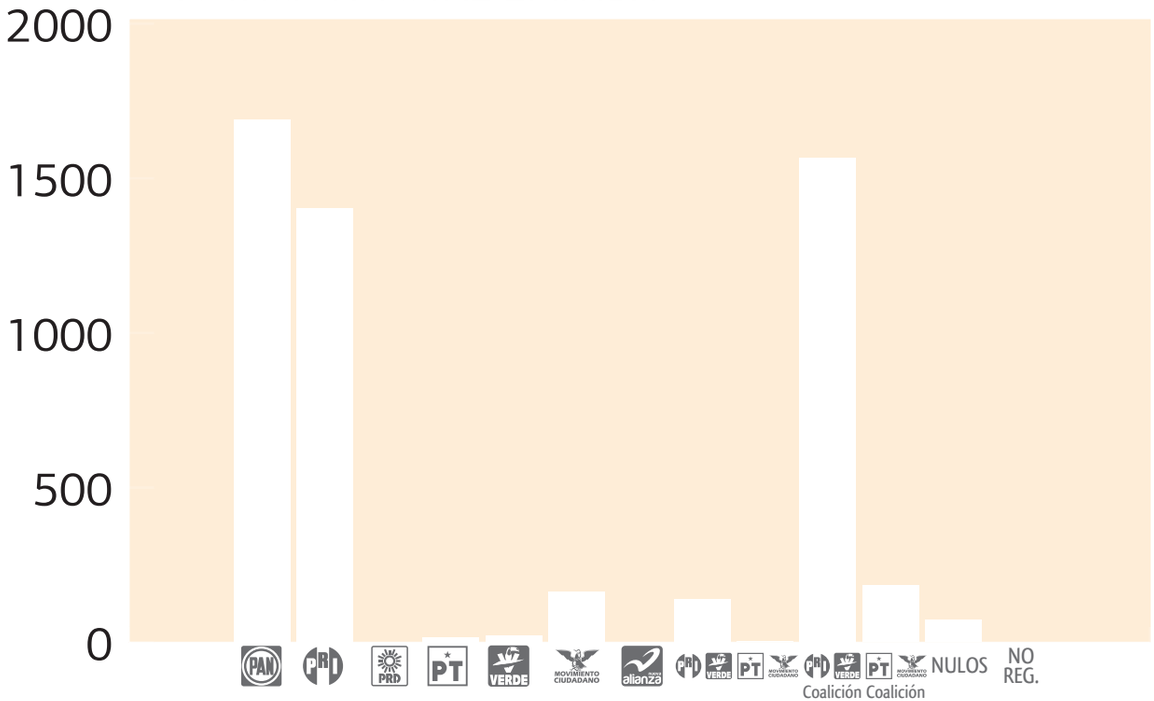

RESULTADO POR PARTIDO

	TOTAL	PORCENTAJE
PAN	1,691	48.12%
PRD	1,404	39.95%
PRD	0	0.00%
PT	17	0.48%
VERDE	23	0.65%
MOVIMIENTO CIUDADANO	164	4.67%
alianza	0	0.00%
PRD VERDE	140	3.98%
PT MOVIMIENTO CIUDADANO	3	0.09%
NULOS	72	2.05%
NO REGISTRADOS	0	0.00%

INTEGRACIÓN DE AYUNTAMIENTO

PAN	
PRESIDENTE	ALVARO IBARRA PADILLA
REGIDOR	GILBERTO GONZALEZ ALVAREZ
REGIDOR	MARGARITA BARBA GUTIERREZ
REGIDOR	J JESUS GONZALEZ VALLEJO
REGIDOR	REBECA BARRON GALLARDO
REGIDOR	CLAUDIA DE LA TORRE JIMENEZ
SÍNDICO	CESAR ALVARADO PONCE
RP	
PRI-PVEM	MARTIN CASILLAS LOMELI
PRI-PVEM	ROSA MARIA ESQUIVIAS MEDINA
PRI-PVEM	EDUARDO DE LEON FITZ
PRI-PVEM	OMAR ULISES JIMENEZ CASILLAS

ALTERNANCIA

1988	1992	1995	1997	2000	2003	2006	2009	2012
PRD	PRD	PRD	PAN	PAN	PAN	PAN	PAN	PAN

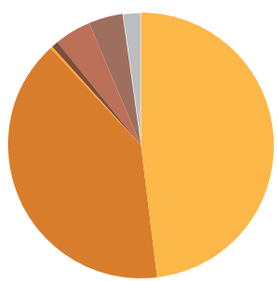

3,514
VOTACIÓN TOTAL EMITIDA

5,370
LISTADO NOMINAL

65.43%
PARTICIPACIÓN

34.57%
ABSTENCIÓN

Valle de Juárez

VOTACIÓN TOTAL EMITIDA

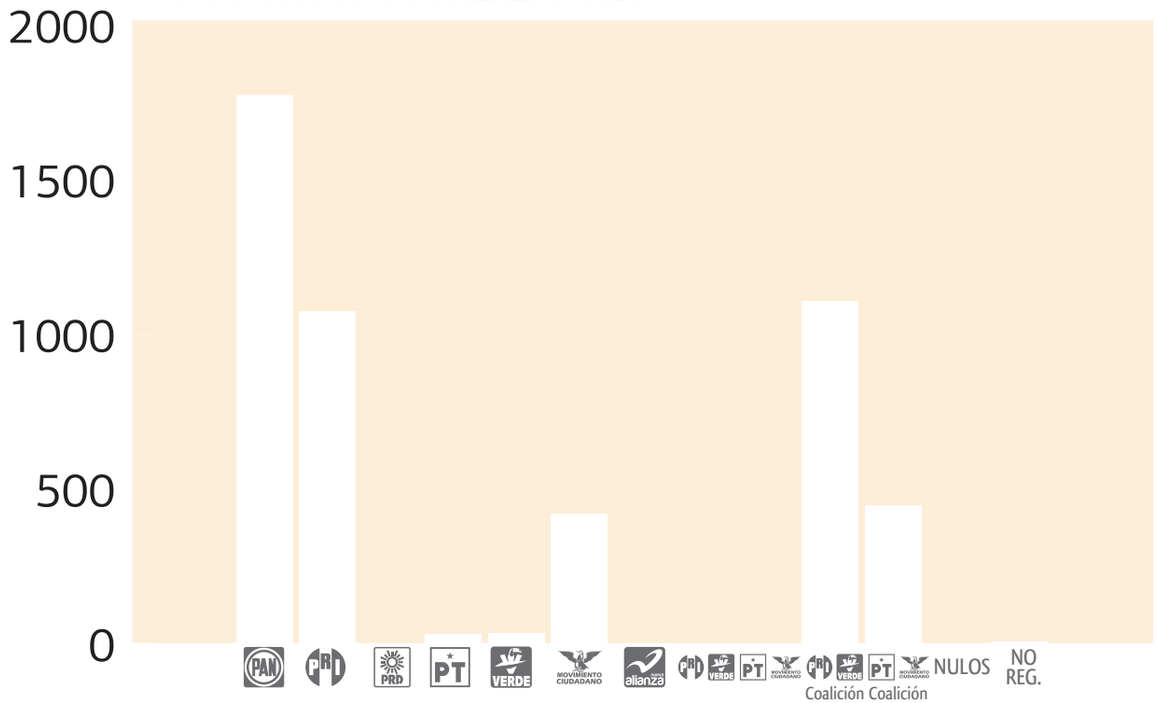

ALTERNANCIA

1988	1992	1995	1997	2000	2003	2006	2009	2012
PRD	PRD	PRD	PRD	PRD	PAN	PAN	PRD alianza	PAN

RESULTADO POR PARTIDO

	TOTAL	PORCENTAJE
PAN	1,774	53.26%
PRD	1,073	32.21%
PRD	0	0.00%
PT	28	0.84%
VERDE	33	0.99%
MOVIMIENTO CIUDADANO	418	12.55%
alianza	0	0.00%
PRD VERDE	0	0.00%
PT MOVIMIENTO CIUDADANO	0	0.00%
NULOS	0	0.00%
NO REGISTRADOS	5	0.15%

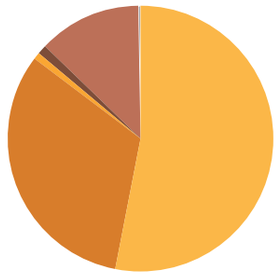

INTEGRACIÓN DE AYUNTAMIENTO

PAN

PRESIDENTE	JOSE MANUEL CHAVEZ RODRIGUEZ
REGIDOR	GRICELDA CONTRERAS ACEVEDO
REGIDOR	MARIA ESTELA MARTINEZ MARTINEZ
REGIDOR	PEDRO SILVA CHAVEZ
REGIDOR	MARIA TRINIDAD TORRES CHAVEZ
REGIDOR	SAMUEL ZEPEDA CONTRERAS
SÍNDICO	MARIO CHAVEZ GRIMALDO

RP

PRI-PVEM	JOSE DE JESUS PEREZ PONCE
PRI-PVEM	RICARDO CONTRERAS LOPEZ
PRI-PVEM	MARIA DE LOS ANGELES CONTRERAS CONTRERAS
PT-MC	EDUARDO RODRIGUEZ CORONA

3,331
VOTACIÓN TOTAL EMITIDA

4,940
LISTADO NOMINAL

67.42%
PARTICIPACIÓN

32.58%
ABSTENCIÓN

Villa Corona

VOTACIÓN TOTAL EMITIDA

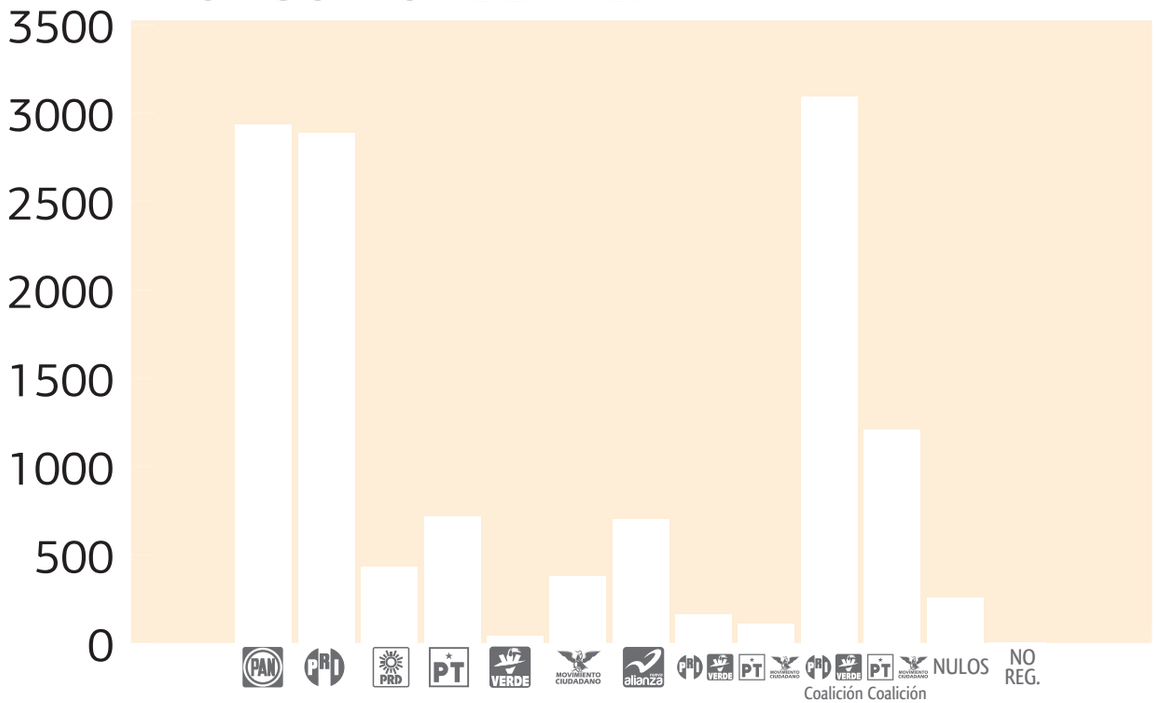

RESULTADO POR PARTIDO

	TOTAL	PORCENTAJE
PAN	2,936	33.98%
PRI	2,888	33.42%
PRD	435	5.03%
PT	719	8.32%
VERDE	41	0.47%
MOVIMIENTO CIUDADANO	380	4.40%
NUEVA ALIANZA	703	8.14%
PRI VERDE	166	1.92%
PT MOVIMIENTO CIUDADANO	111	1.28%
NULOS	259	3.00%
NO REGISTRADOS	3	0.03%

INTEGRACIÓN DE AYUNTAMIENTO

PRI-PVEM	
PRESIDENTE	JOSE DE JESUS URIBE LOPEZ
REGIDOR	JOSE DE JESUS GONZALEZ RENTERIA
REGIDOR	RITA SANCHEZ VAZQUEZ
REGIDOR	RENE MARTINEZ CARMONA
REGIDOR	MA DE LOURDES LUEVANOS GARCIA
REGIDOR	NATALIA MONCERRAT GARCIA GUTIERREZ
SÍNDICO	PRIMITIBO VALLE GONZALEZ
RP	
PAN	PABLO VAZQUEZ RAMIREZ
PAN	GUILLERMINA GONZALEZ URIBE
PT-MC	OSCAR ANDRES MENDOZA BARRAGAN
NAL	J JESUS MEZA CAMBEROS

ALTERNANCIA



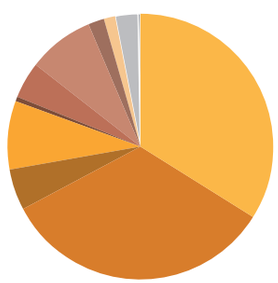

8,641 VOTACIÓN TOTAL EMITIDA

13,678 LISTADO NOMINAL

63.17% PARTICIPACIÓN

36.83% ABSTENCIÓN

Villa Guerrero

VOTACIÓN TOTAL EMITIDA

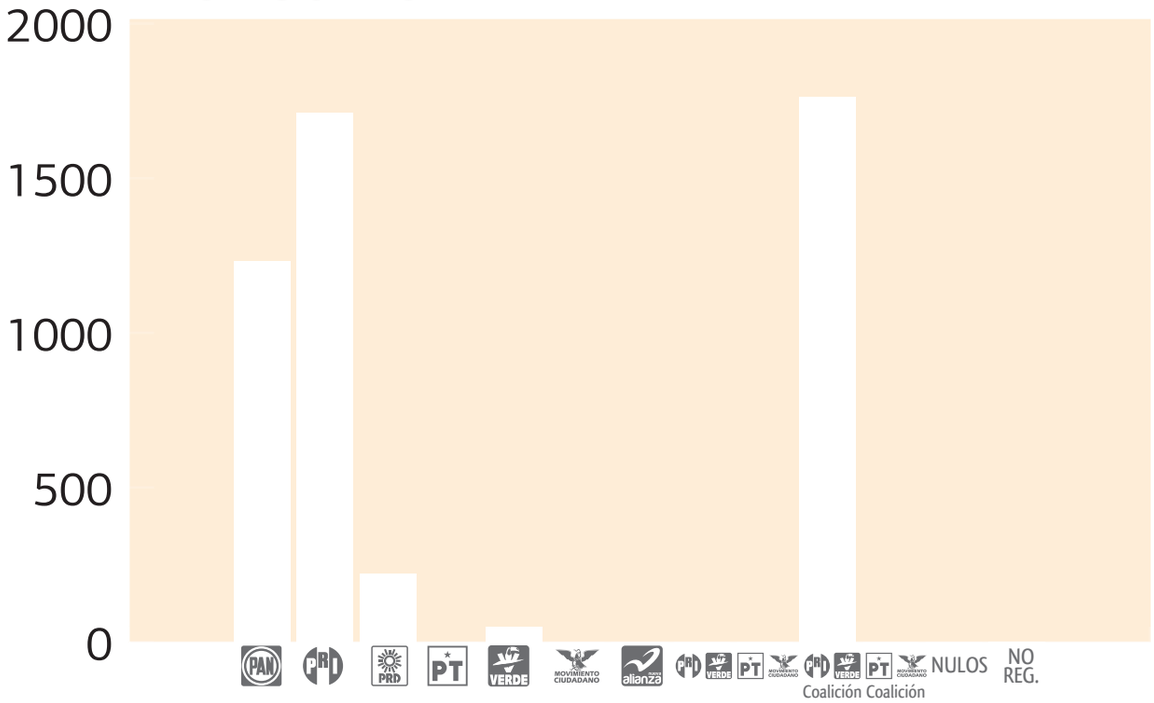

RESULTADO POR PARTIDO

	TOTAL	PORCENTAJE
PAN	1,231	38.28%
PRD	1,713	53.26%
PRD	222	6.90%
PT	0	0.00%
VERDE	49	1.52%
MOVIMIENTO CIUDADANO	0	0.00%
alianza	0	0.00%
PRD VERDE	0	0.00%
PT MOVIMIENTO CIUDADANO	0	0.00%
NULOS	0	0.00%
NO REGISTRADOS	1	0.03%

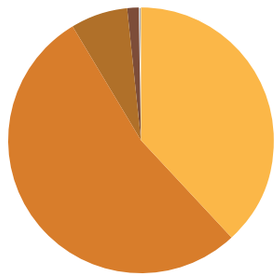

INTEGRACIÓN DE AYUNTAMIENTO

PRI-PVEM

PRESIDENTE	RODOLFO RIVAS VALDES
REGIDOR	JUAN ANTONIO SANCHEZ LOPEZ
REGIDOR	ESMERALDA HUERTA HERNANDEZ
REGIDOR	OSCAR FABIAN GUZMAN GUTIERREZ
REGIDOR	ZENAIDA GONZALEZ CHICO
REGIDOR	JORGE GARCIA ESCOBEDO
SÍNDICO	CARMEN YADIRA PINEDA ROMERO

RP

PAN	MANUEL JARA RODRIGUEZ
PAN	ELSA CARLOS CASAS
PAN	EDGAR MARTIN MARTINEZ GAMBOA
PRD	SALVADOR ROBLES CANTERO

3,216
VOTACIÓN TOTAL EMITIDA

4,449
LISTADO NOMINAL

72.28%
PARTICIPACIÓN

27.72%
ABSTENCIÓN

ALTERNANCIA

1988	1992	1995	1997	2000	2003	2006	2009	2012
PRD	PRD	PRD	PAN	PRD	PAN	PRD	PAN	PRD VERDE

Villa Hidalgo

VOTACIÓN TOTAL EMITIDA

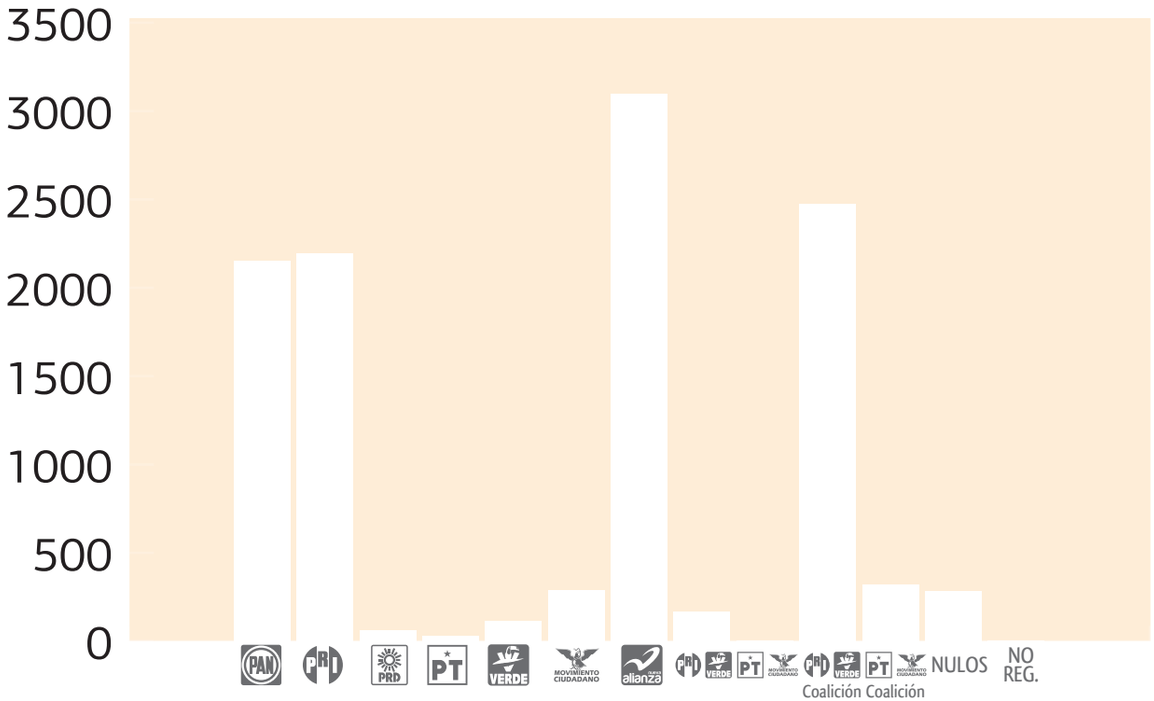

RESULTADO POR PARTIDO

	TOTAL	PORCENTAJE
PAN	2,153	25.66%
PRD	2,196	26.18%
PRD	59	0.70%
PT	31	0.37%
VERDE	113	1.35%
MOVIMIENTO CIUDADANO	286	3.41%
alianza	3,094	36.88%
PRD VERDE	164	1.95%
PT MOVIMIENTO CIUDADANO	5	0.06%
NULOS	285	3.40%
NO REGISTRADOS	3	0.04%

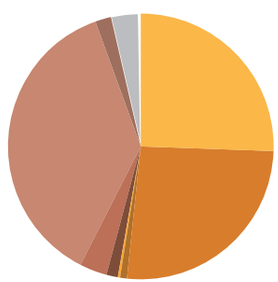

INTEGRACIÓN DE AYUNTAMIENTO

NAL	
PRESIDENTE	PABLO RODRIGUEZ AVELAR
REGIDOR	J. JESUS MENDOZA DELGADO
REGIDOR	MARIA ERIKA LOPEZ GUERRERO
REGIDOR	LEONEL PUGA CORONEL
REGIDOR	CESAR RAMIREZ LAGUNAS
REGIDOR	IRENE ORNELAS ESPARZA
SÍNDICO	NUBIA MIREYA QUIROZ DE SANTIAGO
RP	
PAN	IVAN ARAMBULA AVALOS
PAN	MARIA FLORES AVALOS
PRI-PVEM	SAUL LOPEZ SOTO
PRI-PVEM	GUADALUPE DE ROCIO ESPARZA LUNA

8,389
VOTACIÓN TOTAL EMITIDA

13,126
LISTADO NOMINAL

63.91%
PARTICIPACIÓN

36.09%
ABSTENCIÓN

ALTERNANCIA



Villa Purificación

VOTACIÓN TOTAL EMITIDA

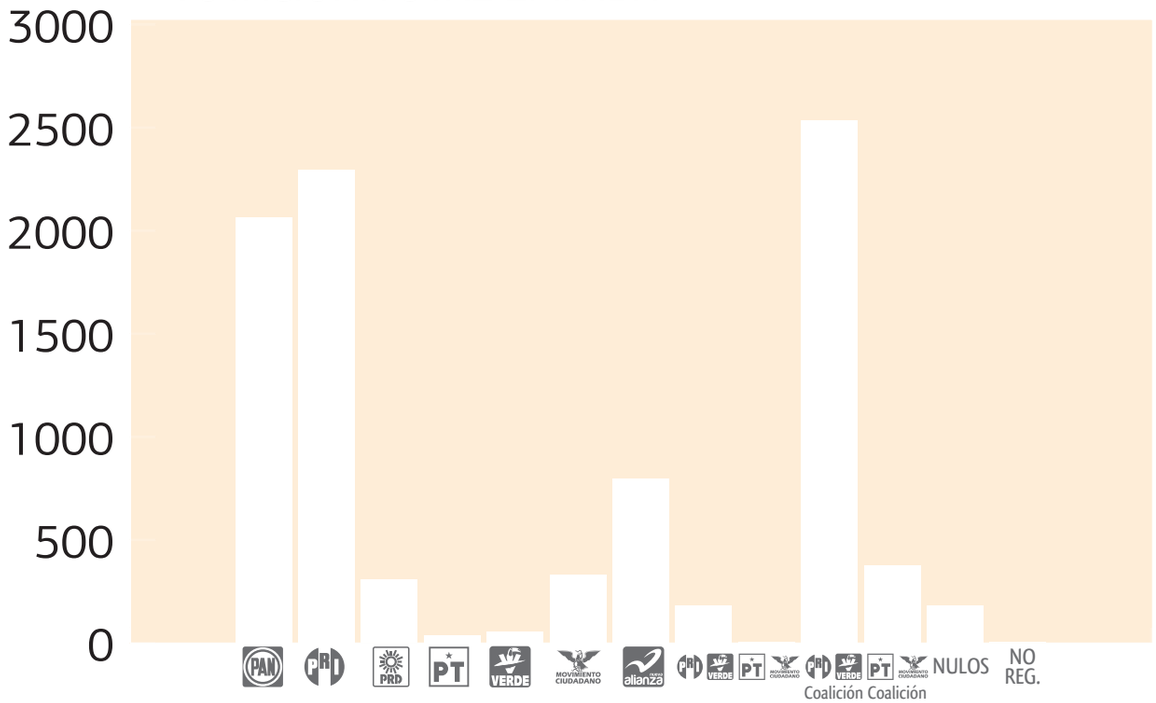

RESULTADO POR PARTIDO

	TOTAL	PORCENTAJE
PAN	2,065	32.94%
PRD	2,296	36.62%
PRD	307	4.90%
PT	37	0.59%
VERDE	56	0.89%
MOVIMIENTO CIUDADANO	333	5.31%
alianza	798	12.73%
PRD VERDE	182	2.90%
PT MOVIMIENTO CIUDADANO	7	0.11%
NULOS	184	2.94%
NO REGISTRADOS	4	0.06%

INTEGRACIÓN DE AYUNTAMIENTO

PRI-PVEM

PRESIDENTE	VALENTIN RODRIGUEZ PEÑA
REGIDOR	BEATRIZ VELASCO COVARRUBIAS
REGIDOR	MAYRA COVARRUBIAS RODRIGUEZ
REGIDOR	DANY MISEL VILLASEÑOR PELAYO
REGIDOR	MA. DE JESUS FLORES PELAYO
REGIDOR	SALVADOR PELAYO GARCIA
SÍNDICO	OLIVIA LIVIER RODRIGUEZ COVARRUBIAS

RP

PAN	CLEMENTE DE NIZ AGUILA
PAN	ELIDA ARECHIGA GARCIA
PT-MC	FRANCISCO MICHEL FRIAS
NAL	HERIBERTO PELAYO CASTELLON

ALTERNANCIA

1988	1992	1995	1997	2000	2003	2006	2009	2012
PRD	PAN	PAN	PRD	PRD	PAN	PAN	PAN	PRD VERDE

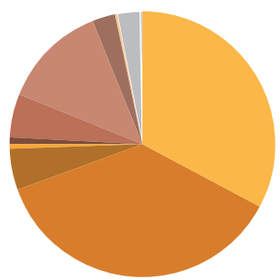

6,269 VOTACIÓN TOTAL EMITIDA

9,306 LISTADO NOMINAL

67.36% PARTICIPACIÓN

32.64% ABSTENCIÓN

Yahualica de González Gallo

VOTACIÓN TOTAL EMITIDA

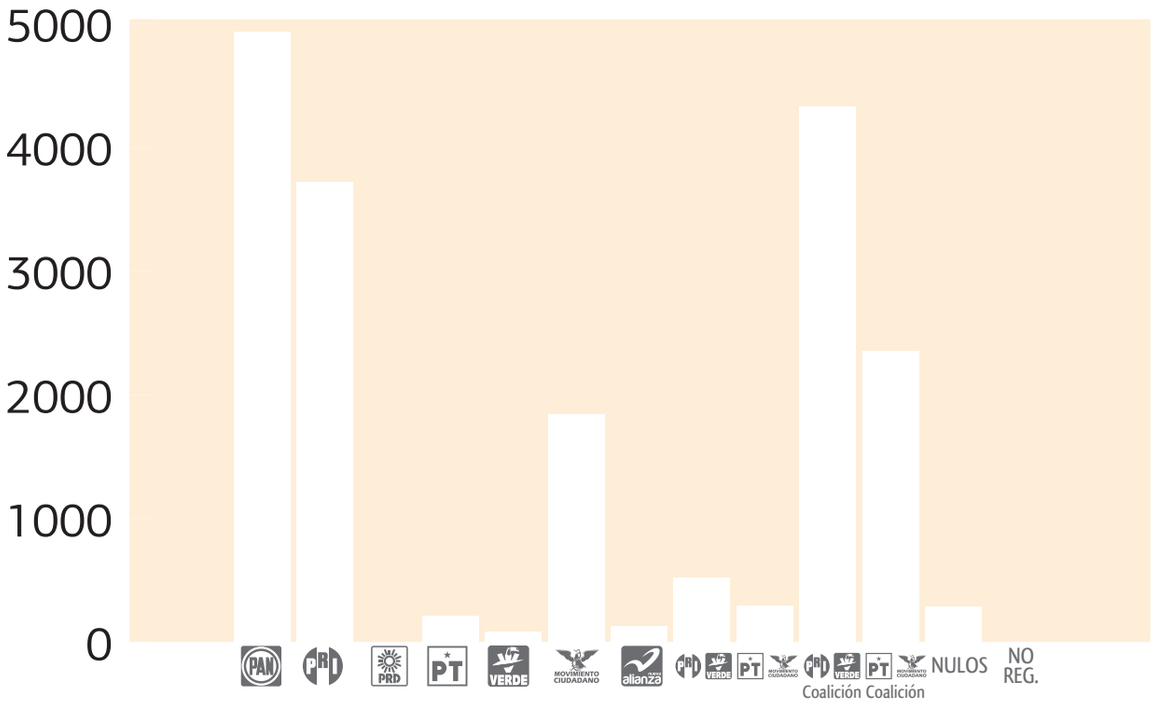

RESULTADO POR PARTIDO

	TOTAL	PORCENTAJE
PAN	4,939	40.98%
PRD	3,718	30.85%
PRD	0	0.00%
PT	216	1.79%
VERDE	86	0.71%
MOVIMIENTO CIUDADANO	1,841	15.27%
alianza	133	1.10%
PRD VERDE	526	4.36%
PT MOVIMIENTO CIUDADANO	301	2.50%
NULOS	290	2.41%
NO REGISTRADOS	3	0.02%

INTEGRACIÓN DE AYUNTAMIENTO

PAN	
PRESIDENTE	JOSE LUIS IÑIGUEZ GAMEZ
REGIDOR	ROSALBA RUBALCAVA GARCIA
REGIDOR	AMPELIO MARTINEZ MARTIN
REGIDOR	AMPARO MARTINEZ DIAZ
REGIDOR	LUISA ABUNDIS GONZALEZ
REGIDOR	JOSE LUIS MARTINEZ JIMENEZ
SÍNDICO	CARLOS YAIR ANGUIANO LOZADA
RP	
PRI-PVEM	ISRAEL GARCIA PONCE
PRI-PVEM	FRANCISCO ISAJAV VALLEJO ARROYO
PRI-PVEM	NIDIA PRISCILA LIMON GARCIA
PT-MC	MA. TRINIDAD ALCALA GONZALEZ

ALTERNANCIA

1988	1992	1995	1997	2000	2003	2006	2009	2012
PRD	PRD	PAN	PAN	PAN	PRD	PAN	PAN	PAN

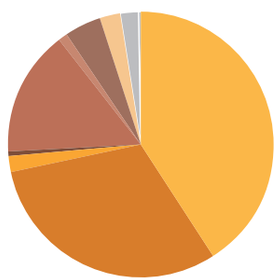

12,053 VOTACIÓN TOTAL EMITIDA

18,777 LISTADO NOMINAL

64.19% PARTICIPACIÓN

35.81% ABSTENCIÓN

Zacoalco de Torres

VOTACIÓN TOTAL EMITIDA

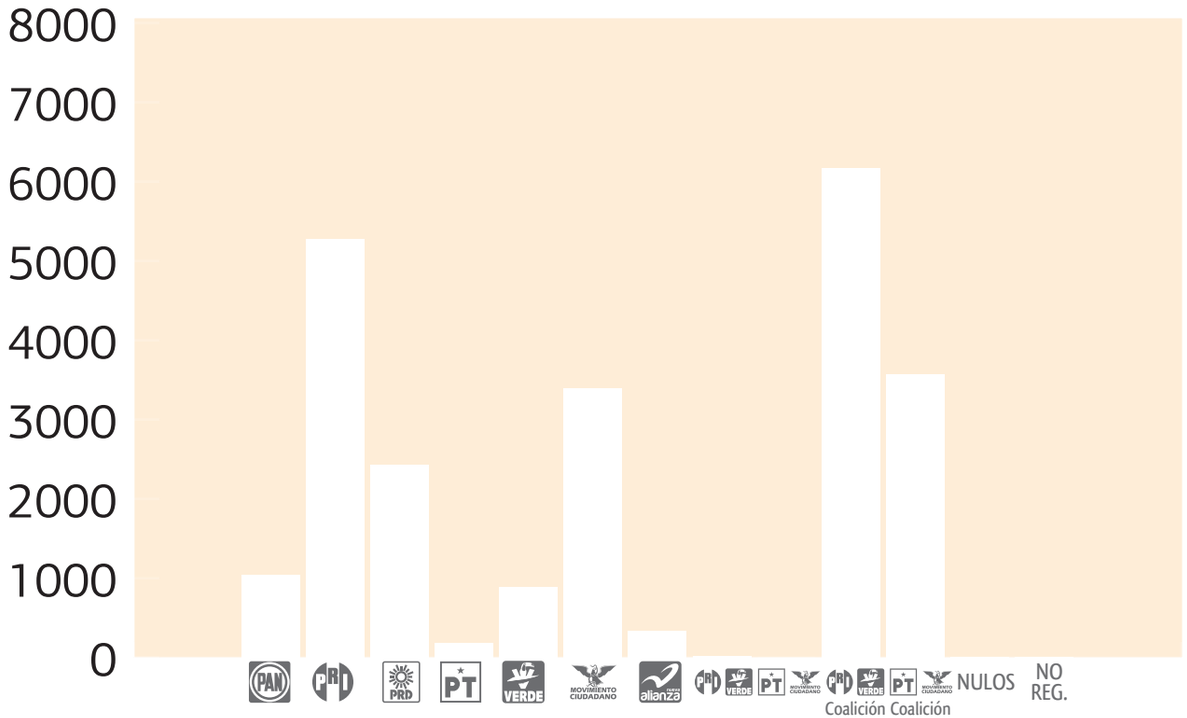

RESULTADO POR PARTIDO

	TOTAL	PORCENTAJE
PAN	1,046	7.71%
PRD	5,269	38.86%
PRD	2,432	17.94%
PT	180	1.33%
VERDE	882	6.50%
MOVIMIENTO CIUDADANO	3,387	24.98%
alianza	340	2.51%
PRD VERDE	14	0.10%
PT MOVIMIENTO CIUDADANO	0	0.00%
NULOS	3	0.02%
NO REGISTRADOS	6	0.04%

INTEGRACIÓN DE AYUNTAMIENTO

PRI-PVEM

PRESIDENTE	JAVIER JIMÉNEZ ÁLVAREZ
REGIDOR	MIGUEL ÁNGEL BARRAGÁN SÁNCEZ
REGIDOR	ANA MARÍA LARIOS SENCION
REGIDOR	RAFAEL CORTÉS RAMÍREZ
REGIDOR	CAMILO BELECHE AVALOS
REGIDOR	ALICIA PADILLA GUTIERREZ
SÍNDICO	DAVID ÁLVAREZ GUTIERREZ

RP

PAN	JOSÉ ERNESTO GOMEZ CORTÉS
PRD	JOEL JIMENEZ URZUA
PT-MC	JUAN JOSÉ FLETES VELAZQUEZ
PT-MC	PEDRO VERONICA LOMELI

ALTERNANCIA

CCJ								
1988	1992	1995	1997	2000	2003	2006	2009	2012

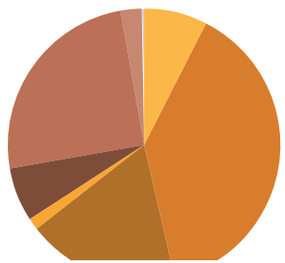

13,559 VOTACIÓN TOTAL EMITIDA

21,484 LISTADO NOMINAL

63.12% PARTICIPACIÓN

36.88% ABSTENCIÓN

Zapopan

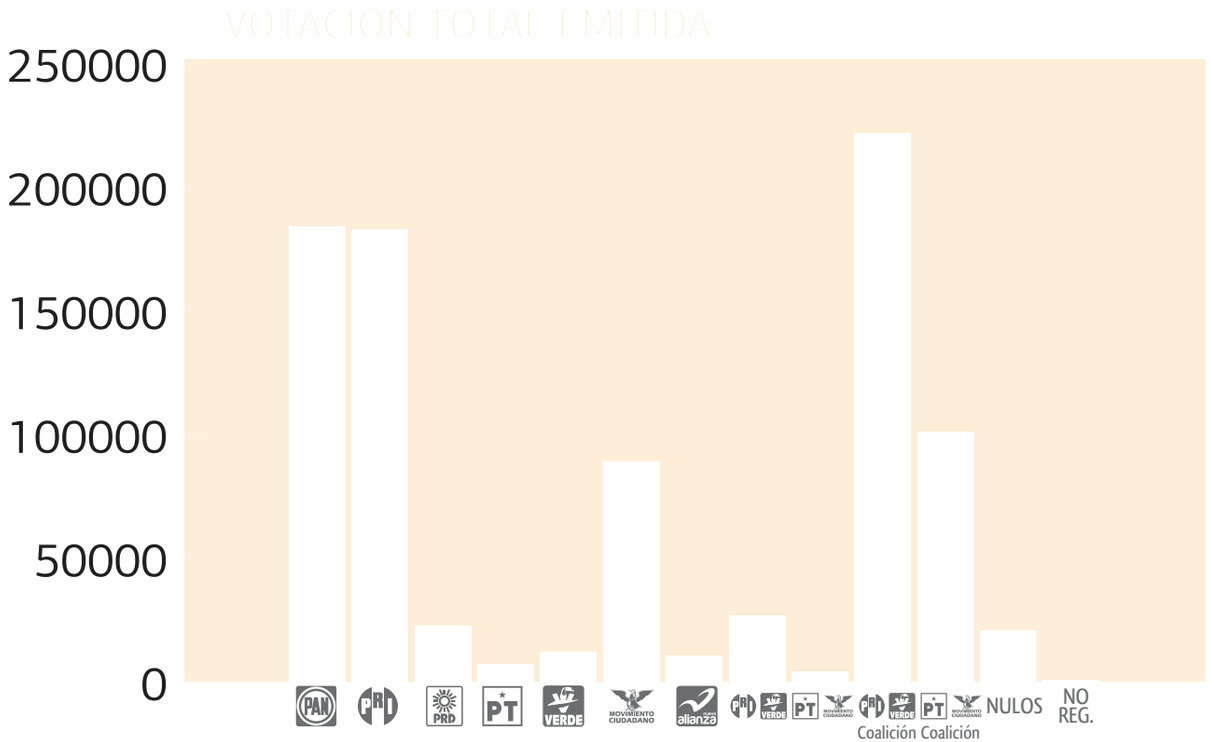

RESULTADO POR PARTIDO

	TOTAL	PORCENTAJE
PAN	184,256	32.74%
PRD	182,972	32.51%
PRD	22,911	4.07%
PT	7,477	1.33%
VERDE	12,134	2.16%
MOVIMIENTO CIUDADANO	89,307	15.87%
alianza	10,702	1.90%
PRD VERDE	26,834	4.77%
PT MOVIMIENTO CIUDADANO	4,483	0.80%
NULOS	21,009	3.73%
NO REGISTRADOS	760	0.14%

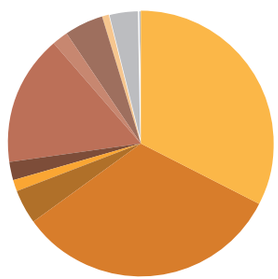

INTEGRACIÓN DE AYUNTAMIENTO

PRI-PVEM	
PRESIDENTE	HECTOR ROBLES PEIRO
REGIDOR	SERGIO HERNANDEZ GONZALEZ
REGIDOR	LAURA VALERIA GUZMAN VAZQUEZ
REGIDOR	ALEJANDRINA ZAMBRANO MUÑOZ
REGIDOR	ENRIQUE TORRES IBARRA
REGIDOR	ISIDORO GALLARDO FLORES
REGIDOR	ANDREA MARGARITA MARQUEZ VILLAREAL
REGIDOR	EDUARDO SEBASTIAN PULIDO CARDENAS
REGIDOR	ROBERTO CARLOS RIVERA MIRAMONTES
REGIDOR	GRISELDA MORALES GONZALEZ
REGIDOR	OSCAR EDUARDO SANTOS RIZO
REGIDOR	LAURA LORENA HARO RAMIREZ
SÍNDICO	ARMANDO MORQUECHO IBARRA
RP	
PAN	MA. DEL CARMEN MENDOZA FLORES
PAN	GERARDO RODRIGUEZ JIMENEZ
PAN	JOSE ANTONIO DE LA TORRE BRAVO
PAN	MARIA ELIZABETH CRUZ MACIAS
PAN	JUAN RAMON RAMIREZ GLORIA
PT-MC	AUGUSTO VALENCIA LOPEZ
PT-MC	HUGO RODRIGUEZ DIAZ
PT-MC	MARIA MARGARITA ALFARO ARANGUREN

7,142
VOTACIÓN TOTAL EMITIDA

11,194
LISTADO NOMINAL

63.80%
PARTICIPACIÓN

36.20%
ABSTENCIÓN

ALTERNANCIA

1988	1992	1995	1997	2000	2003	2006	2009	2012
PRD	PRD	PAN	PAN	PAN	PRD	PAN	PRD alianza	PRD VERDE

Zapotiltic

VOTACIÓN TOTAL EMITIDA

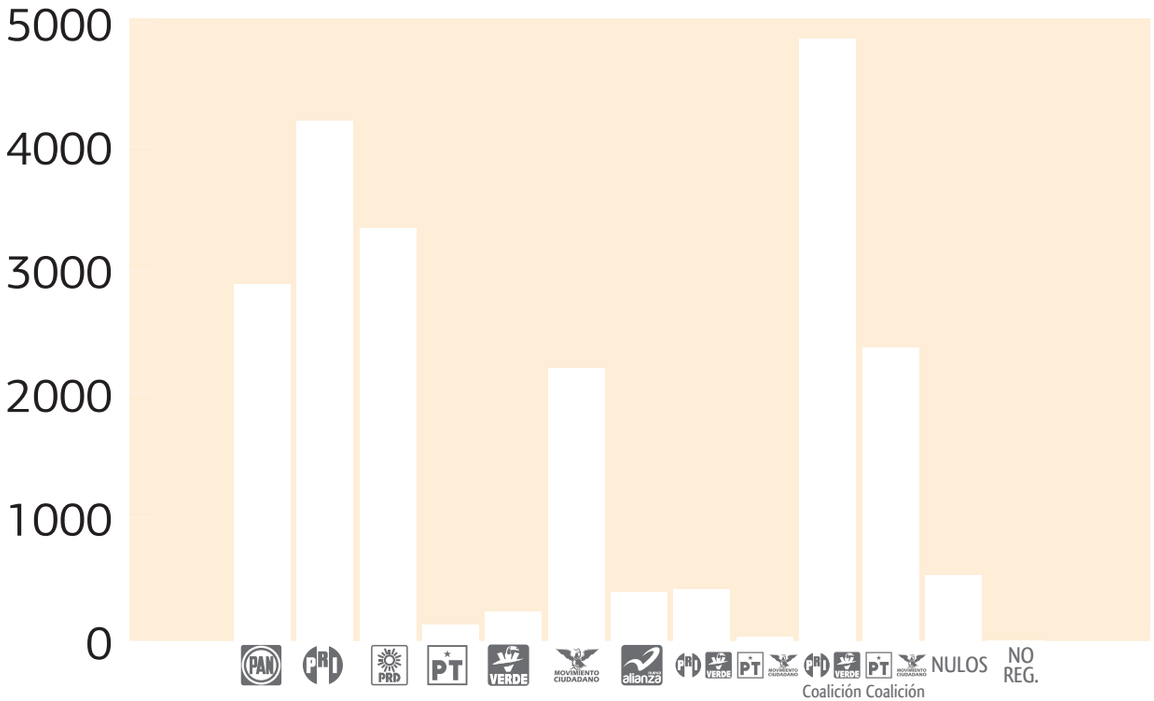

RESULTADO POR PARTIDO

	TOTAL	PORCENTAJE
PAN	2,883	20.02%
PRD	4,207	29.22%
PRD	3,337	23.18%
PT	132	0.92%
VERDE	241	1.67%
MOVIMIENTO CIUDADANO	2,205	15.31%
alianza	396	2.75%
PRD VERDE	424	2.94%
PT MOVIMIENTO CIUDADANO	38	0.26%
NULOS	530	3.68%
NO REGISTRADOS	5	0.03%

INTEGRACIÓN DE AYUNTAMIENTO

PRI-PVEM	
PRESIDENTE	RAMIRO JR FARIAS MARTINEZ
REGIDOR	JORGE ROBERTO CEBALLOS ESPINOZA
REGIDOR	ROSALVA DIAZ ESTEBAN
REGIDOR	JOSE URIEL REYES CHACON
REGIDOR	MALAQUIAS VARGAS GOMEZ
REGIDOR	MARIA TERESA SANCHEZ GONZALEZ
SÍNDICO	JORGE LUIS HERNANDEZ CAMPOS
RP	
PAN	JUAN MANUEL ARELLANO VEGA
PRD	CARLOS RAMOS PITA
PRD	MARIA ELENA CEBALLOS JIMENEZ
PT-MC	JOSE MA. BARON MACIAS

ALTERNANCIA

1988	1992	1995	1997	2000	2003	2006	2009	2012
PRD	PRD	PAN	PRD	PRD	PRD	PAN	PAN	PRD VERDE

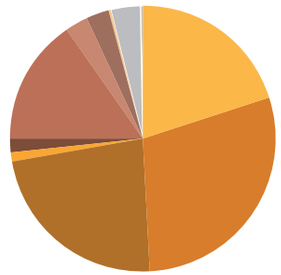

14,398 VOTACIÓN TOTAL EMITIDA

22,410 LISTADO NOMINAL

64.24% PARTICIPACIÓN

35.75% ABSTENCIÓN

Zapotitlán de Vadillo

VOTACIÓN TOTAL EMITIDA

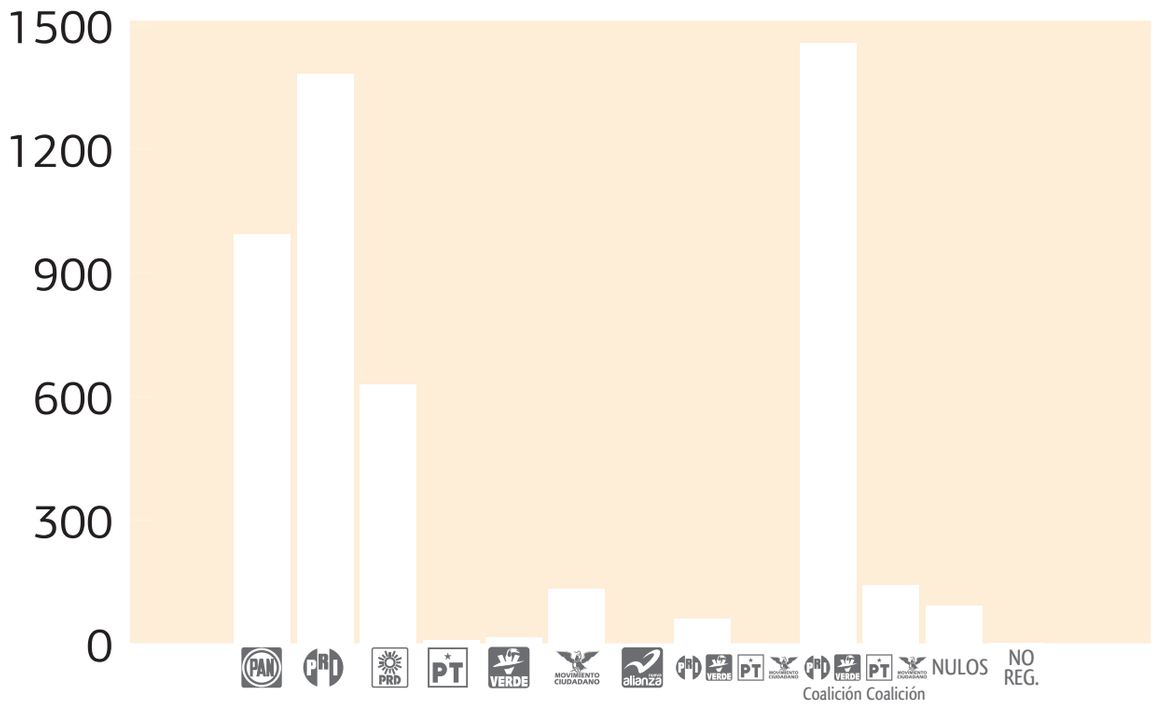

RESULTADO POR PARTIDO

	TOTAL	PORCENTAJE
PAN	993	29.96%
PRD	1,382	41.70%
PRD	629	18.98%
PT	8	0.24%
VERDE	14	0.42%
MOVIMIENTO CIUDADANO	133	4.01%
alianza	0	0.00%
PRD VERDE	61	1.84%
PT MOVIMIENTO CIUDADANO	0	0.00%
NULOS	93	2.81%
NO REGISTRADOS	1	0.03%

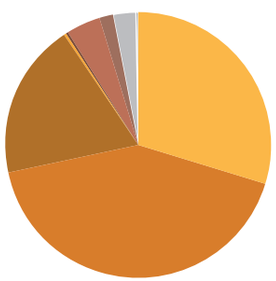

INTEGRACIÓN DE AYUNTAMIENTO

PRI-PVEM

PRESIDENTE	JOSE MARIA VELASCO DE LA CRUZ
REGIDOR	ARACELI CONTRERAS RAMIRES
REGIDOR	HUGO PAMPLONA MENDEZ
REGIDOR	HERMINIA MIRAMONTES MURGUIA
REGIDOR	JUAN RAMON SANDOVAL BATISTA
REGIDOR	IRMA YOLANDA CARDENAS CALDERON
SÍNDICO	JESUS RAFAEL ARAIZA CARRILLO

RP

PAN	FRANCISCO JAVIER CORONA ARIAS
PAN	MA. GUADALUPE VILLAVICENCIO DE LA CRUZ
PRD	MIGUEL ANGEL AYALA FIGUEROA
PRD	MA. ESPERANZA VELASCO CARRILLO

3,314
VOTACIÓN TOTAL EMITIDA

4,635
LISTADO NOMINAL

71.49%
PARTICIPACIÓN

28.51%
ABSTENCIÓN

ALTERNANCIA

1988	1992	1995	1997	2000	2003	2006	2009	2012
PRD	PRD	PRD	PRD	PRD	PAN	PRD	PAN	PRD VERDE

Zapotlán del Rey

VOTACIÓN TOTAL EMITIDA

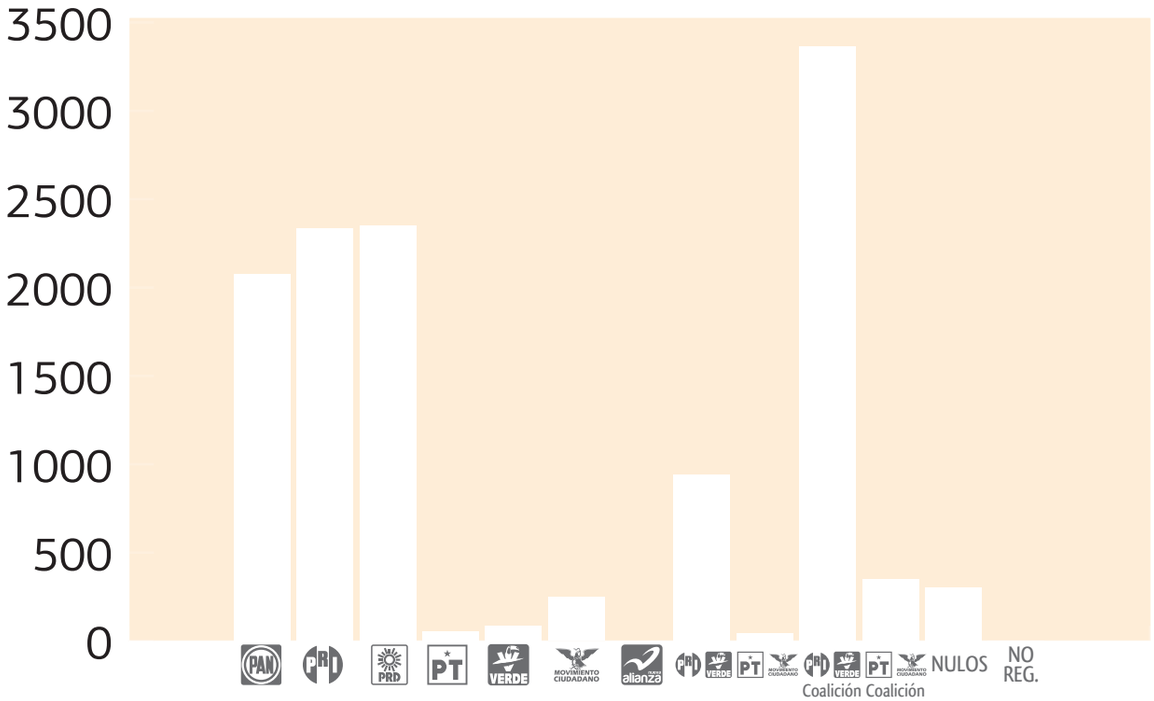

RESULTADO POR PARTIDO

	TOTAL	PORCENTAJE
PAN	2,077	24.58%
PRD	2,335	27.63%
PRD	2,351	27.82%
PT	57	0.67%
VERDE	86	1.02%
MOVIMIENTO CIUDADANO	248	2.93%
alianza	0	0.00%
PRD VERDE	944	11.17%
PT MOVIMIENTO CIUDADANO	45	0.53%
NULOS	306	3.62%
NO REGISTRADOS	2	0.02%

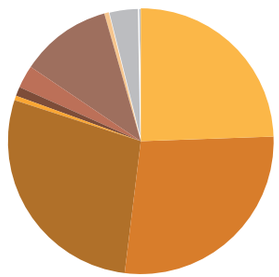

INTEGRACIÓN DE AYUNTAMIENTO

PRI-PVEM	
PRESIDENTE	J. JESUS CUEVAS GARCIA
REGIDOR	JOSE LUIS GONZALEZ RAMIREZ
REGIDOR	ELISA FLORES RAMOS
REGIDOR	APOLINAR GONZALEZ MARTINEZ
REGIDOR	ARNOLDO ANAYA OLIVEROS
REGIDOR	CATARINA MARTINEZ GARCIA
SÍNDICO	SAUL PADILLA GUTIERREZ
RP	
PAN	CESAR OCTAVIO REYES PADILLA
PAN	JOEL LOPEZ CHAVOYA
PRD	JESUS CORTES LOZANO
PRD	MA. ESPERANZA GARCIA OLIVAREZ

8,451
VOTACIÓN TOTAL EMITIDA

12,788
LISTADO NOMINAL

66.08%
PARTICIPACIÓN

33.92%
ABSTENCIÓN

ALTERNANCIA

1988	1992	1995	1997	2000	2003	2006	2009	2012
PRD	PRD	PRD	PRD	PRD	PAN	PRD	PAN	PRD VERDE

Zapotlanejo

VOTACIÓN TOTAL EMITIDA

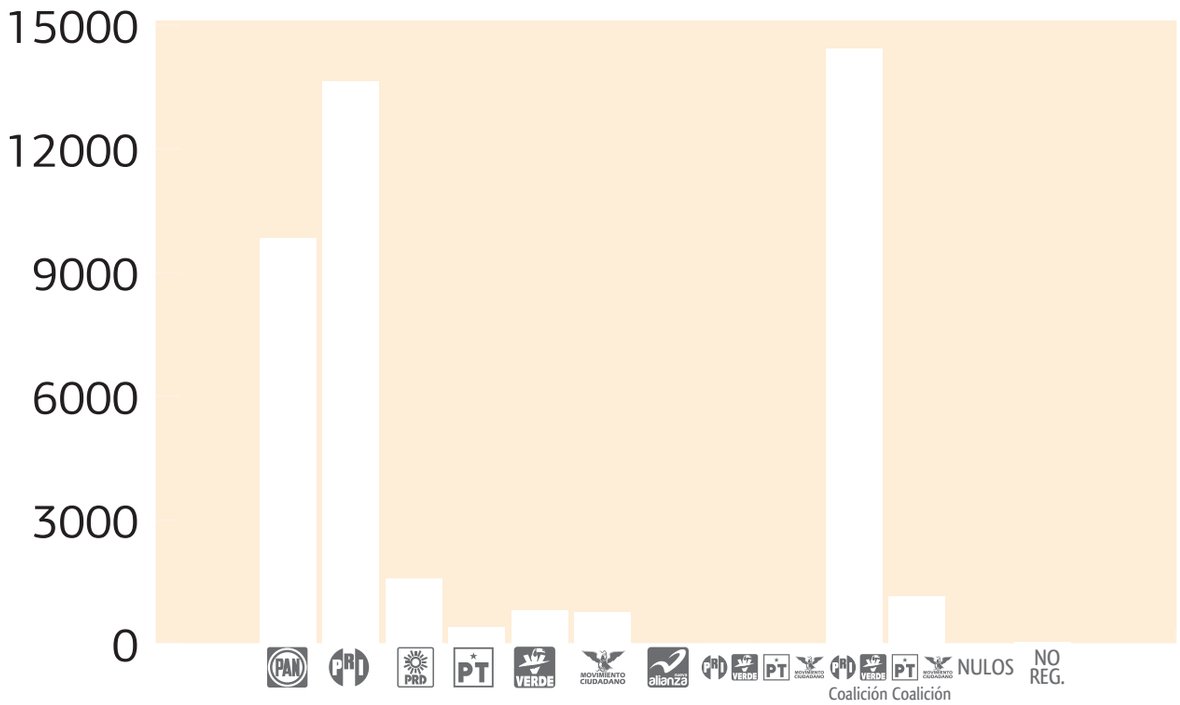

RESULTADO POR PARTIDO

	TOTAL	PORCENTAJE
PAN	9,824	36.39%
PRD	13,626	50.47%
PRD	1,568	5.81%
PT	393	1.46%
VERDE	802	2.97%
MOVIMIENTO CIUDADANO	755	2.80%
alianza	0	0.00%
PRD VERDE	0	0.00%
PT MOVIMIENTO CIUDADANO	0	0.00%
NULOS	0	0.00%
NO REGISTRADOS	30	0.11%

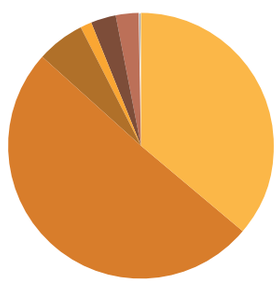

INTEGRACIÓN DE AYUNTAMIENTO

PRI-PVEM	
PRESIDENTE	FRANCISCO JAVIER PULIDO ALVAREZ
REGIDOR	RUBEN EDGAR TORRES NUÑO
REGIDOR	LIDIA VIVIANA BECERRA JIMENEZ
REGIDOR	VICTOR FERNANDO ALVAREZ IÑIGUEZ
REGIDOR	LUIS PEREZ VENEGAS
REGIDOR	MARTHA ROCIO MALDONADO DADO
REGIDOR	JOSE LUIS GARCIA ANDRADE
REGIDOR	JUAN CARLOS GONZALEZ HERNANDEZ
SÍNDICO	JACQUELINE HERNANDEZ TEMBLADOR
RP	
PAN	JUAN ERNESTO NAVARRO SALCEDO
PAN	MARGARITA MALDONADO GARCIA
PAN	LUIS RICARDO CORTES MORALES
PAN	JOSE ANTONIO CONTRERAS HERNANDEZ
PRD	GREGORIO DAVALOS NUÑO

26,998
VOTACIÓN TOTAL EMITIDA

45,381
LISTADO NOMINAL

59.49%
PARTICIPACIÓN

40.51%
ABSTENCIÓN

ALTERNANCIA



Zapotlan el Grande

VOTACIÓN TOTAL EMITIDA

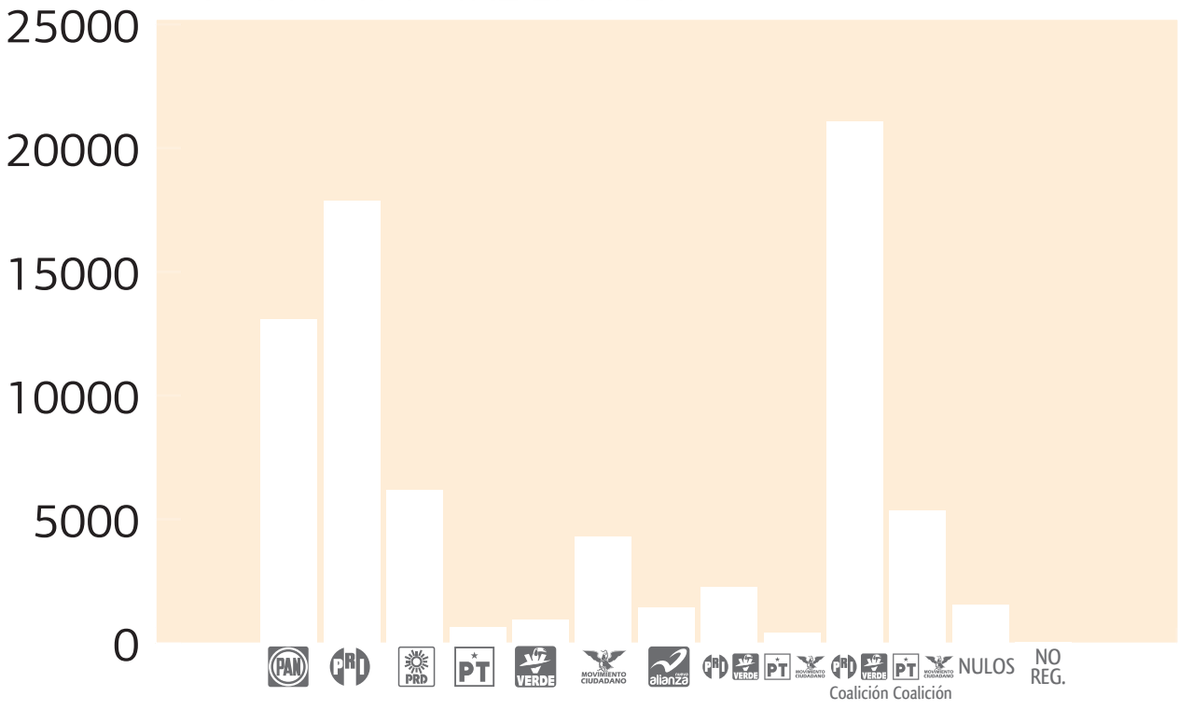

RESULTADO POR PARTIDO

	TOTAL	PORCENTAJE
PAN	13,088	30.06%
PRD	17,864	54.00%
PRD	6,168	3.70%
PT	635	0.38%
VERDE	944	0.70%
MOVIMIENTO CIUDADANO	4,291	0.78%
alianza	1,423	4.77%
PRD VERDE	2,258	2.88%
PT MOVIMIENTO CIUDADANO	405	0.17%
NULOS	1,532	2.51%
NO REGISTRADOS	45	0.04%

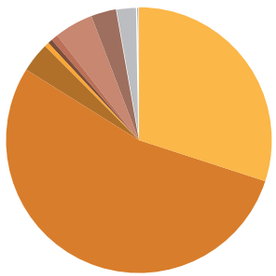

INTEGRACIÓN DE AYUNTAMIENTO

PRI-PVEM	
PRESIDENTE	JOSE LUIS OROZCO SANCHEZ ALDANA
REGIDOR	IGNACIO DEL TORO RODRIGUEZ
REGIDOR	BERTHA ALICIA ALVAREZ DEL TORO
REGIDOR	EDGAR JOEL SALVADOR BAUTISTA
REGIDOR	CRECENCIO VILLALVAZO LAUREANO
REGIDOR	EVA MANRIQUEZ BARAJAS
REGIDOR	RICARDO MILANEZ ORTEGA
REGIDOR	LILIA DE JESUS DELGADO DIAZ
REGIDOR	ABDEL ISRRAEL DAVILA DEL TORO
REGIDOR	MARIANA PRADO REYES
SÍNDICO	ANTONIO EMILIO FLORES CASILLAS
RP	
PAN	DANIEL FRANCISCO RODRÍGUEZ LIRA
PAN	OSCAR HUMBERTO CARDENAS CHAVEZ
PAN	SOFIA GUTIERREZ ARIAS
PRD	SILVANO HERNANDEZ LARA
PRD	PEDRO MARISCAL
PT-MC	HIGINIO DEL TORO PEREZ

43,653
VOTACIÓN TOTAL EMITIDA

75,824
LISTADO NOMINAL

64.16%
PARTICIPACIÓN

35.84%
ABSTENCIÓN

ALTERNANCIA

1988	1992	1995	1997	2000	2003	2006	2009	2012
PRD	PAN	PAN	PAN	PAN	PRD	PAN	PRD alianza	PRD VERDE

Regidores por Municipio

MUNICIPIO	PRI-PVEM	PAN	PRD	PT-MC	NAL
ACATIC	6	2	1	1	
ACATLÁN DE JUÁREZ	6	2	0	1	1
AHUALULCO DE MERCADO	6	2	0	2	
AMACUECA	6	3	0	0	1
AMATITÁN	6	1	1	1	1
AMECA	2	9	1	1	1
SAN JUANITO DE ESCOBEDO	6	1	1	2	0
ARANDAS	8	4	0	1	0
EL ARENAL	6	3	0	1	0
ATEMAJAC DE BRIZUELA	6	2	2	0	0
ATENGO	6	3	0	1	0
ATENGUILLO	6	3	0	1	0
ATOTONILCO EL ALTO	8	3	1	1	0
ATOYAC	6	3	0	1	0

Regidores por Municipio

MUNICIPIO	PRI-PVEM	PAN	PRD	PT-MC	NAL
AUTLÁN DE NAVARRO	3	2	0	8	0
AYOTLÁN	1	2	1	6	0
AYUTLA	4	6	0	0	0
BOLAÑOS	6	1	0	3	0
CABO CORRIENTES	6	2	0	2	0
CASIMIRO CASTILLO	6	1	1	0	2
ZAPOTLÁN EL GRANDE	10	3	2	1	0
SAN GABRIE	6	2	2	0	0
COCULA	2	6	1	1	0
COLOTLÁN	6	3	0	1	0
CONCEPCION DE BUENOS AIRES	6	2	0	2	0
CUAUTITLÁN DE GARCÍA vBARRAGÁN	6	4	0	0	0
CUAUTLA	4	6	0	0	0
CHAPALA	3	6	0	1	0

Regidores por Municipio

MUNICIPIO	PRI-PVEM	PAN	PRD	PT-MC	NAL
CHIMALTITÁN	4	6	0	0	0
CHIQUILISTLÁN	6	1	2	0	1
DEGOLLADO	6	4	0	0	0
EJUTLA	6	3	0	1	0
ENCARNACIÓN DE DÍAZ	4	8	0	1	0
ETZATLÁN	1	6	1	1	1
GOMEZ FARÍAS	6	1	1	2	0
EL GRULLO	3	6	0	1	0
GUACHINANGO	3	6	0	1	0
GUADALAJARA	12	5	0	3	0
HOSTOTIPAQUILLO	6	2	2	0	0
TALPA DE ALLENDE	6	3	0	0	1
TAMAZULA DE GORDIANO	2	2	6	0	0
TAMAZULA DE GORDIANO	2	2	6	0	0

Regidores por Municipio

MUNICIPIO	PRI-PVEM	PAN	PRD	PT-MC	NAL
TALPA DE ALLENDE	6	3	0	0	1
TAPALPA	2	0	1	0	6
TECALITLÁN	2	2	6	0	0
TECOLOTLÁN	6	2	2	0	0
TECHALUTA DE MONTENEGRO	2	2	0	6	0
TENAMAXTLÁN	4	6	0	0	0
TEOCALTICHE	6	2	2	0	0
TEOCUITATLÁN DE CORONA	6	4	0	0	0
TEPATITLÁN DE MORELOS	3	10	0	3	0
TEQUILA	1	6	2	1	0
TEUCHITLÁN	2	2	6	0	0
TIZAPÁN EL ALTO	6	1	0	1	2
TLAJOMULCO DE ZUÑIGA	2	2	2	10	0
SAN PEDRO TLAQUEPAQUE	12	4	1	3	0

Regidores por Municipio

MUNICIPIO	PRI-PVEM	PAN	PRD	PT-MC	NAL
TOLIMÁN	6	1	0	3	0
TONALÁ	10	3	1	2	0
TONAYA	3	6	1	0	0
TONILA	2	6	2	0	0
TOTATICHE	6	2	2	0	0
TOTOTLÁN	6	3	0	1	0
TUXCACUESCO	6	1	2	0	1
TUXCUECA	6	1	0	1	2
TUXPAN	6	1	1	1	1
UNIÓN DE SAN ANTONIO	3	6	0	1	0
UNIÓN DE TULA	6	3	0	0	1
VALLE DE GUADALUPE	4	6	0	0	0
VALLE DE JUÁREZ	3	6	0	1	0
VILLA CORONA	6	2	0	1	1

Regidores por Municipio

MUNICIPIO	PRI-PVEM	PAN	PRD	PT-MC	NAL
VILLA GUERRERO	6	3	1	0	0
VILLA HIDALGO	2	2	6	0	0
CAÑADAS DE OBREGÓN	6	4	0	0	0
YAHUALICA DE GONZÁLEZ GALLO	3	6	0	1	0
ZAPOPAN	12	5	0	3	0
ZAPOTILTIC	6	1	2	1	0
ZAPOTITLÁN DE VADILLO	6	2	2	0	0
ZAPOTLÁN DEL REY	6	2	2	0	0
ZAPOTLANEJO	8	4	1	0	0
SAN IGNACIO CERRO GORDO	6	3	1	0	0
TALA	8	3	1		
SAYULA	6	1	1	1	1
SANTA MARIA DE LOS ÁNGELES	6	3	1		
SAN SEBASTIAN DEL OESTE	6		3	1	

Regidores por Municipio

MUNICIPIO	PRI-PVEM	PAN	PRD	PT-MC	NAL
SAN MIGUEL EL ALTO	6	3		1	
SAN MARTÍN DE BOLAÑOS	6	3		1	
SAN MARCOS	6	1	1		2
SAN JULIÁN	6	4			
SAN JUAN DE LOS LAGOS	8	5			
SAN DIEGO DE ALEJANDRÍA	6	4			
SAN CRISTOBAL DE LA BARRANCA	6	4			
EL SALTO	10	4		2	
QUITUPAN	6	4			
VILLA PURIFICACIÓN	6	2		1	1
PUERTO VALLARTA	3	2	1	10	
PONCITLÁN	6	1	1	1	1
PIHUAMO	3	1		6	
OJUELOS DE JALISCO	6	1	1	2	

Regidores por Municipio

MUNICIPIO	PRI-PVEM	PAN	PRD	PT-MC	NAL
OCOTLÁN	8	2	1	2	
MIXTLÁN	6	1		2	1
MEZQUITIC	6	2			2
MEXTICACÁN	3	6			1
MAZAMITLA	6	1	2	1	
MASCOTA	3	1		6	
MANZANILLA DE LA PAZ	2	2		6	
SANTA MARÍA DEL ORO	6	4			
MAGDALENA	6	3	1		
EL LIMÓN	2	2	6		
LAGOS DE MORENO	10	5		1	
JUCHITLÁN	6	4			
JUANACATLÁN	6	2		2	
JOCOTEPEC	6	2		2	

Regidores por Municipio

MUNICIPIO	PRI-PVEM	PAN	PRD	PT-MC	NAL
JILOTLÁN DE LOS DOLORES	6	4			
JESÚS MARIA	6	4			
JAMAY	1	6	1		2
JALOSTOTITLÁN	6	3		1	
IXTLAHUACÁN DEL RIO	6	1		2	1
IXTLAHUACÁN DE LOS MEMBRILLOS	6	1	2	1	
LA HUERTA	6	2		1	1
HUEJUQUILLA EL ALTO	6	4			
HUEJÚCAR	6	2		1	1
Total	649	377	101	143	38

Alternancia y comparativo 1988 - 2012

MUNICIPIO	1988	1992	1995	1997	2000	2003	2006	2009	2012
Acatic	PRI	PAN	PAN	PAN	PRI	PRI	PAN	PAN	PRI Y VERDE
Acatlán de Juárez	PRI	PRI	PRI	PVEM	PRI	PRI	PRD-PT	PAN	PRI Y VERDE
Ahualulco de Mercado	PRI	PRI	PRI	PRD	PRD	PVEM	PVEM	PRD	PRI Y VERDE
Amacueca	PRI	PRI	PAN	PRI	PAN	PAN	PRI	PRI-PANAL	PRI Y VERDE
Amatitán	PRI	PRI	PRI	PRI	PRI	PAN	PRI	PRI-PANAL	PRI Y VERDE
Ameca	PRI	PRI	PAN	PRI	PAN	PVEM	PAN	PRI-PANAL	PAN
Arandas	PRI	PAN	PAN	PAN	PRI	PAN	PAN	CON	PRI Y VERDE
Atemajac de Brizuela	PRI	PRI	PRI	PAN	PRI	PAN	PRI	PRI-PANAL	PRI Y VERDE
Atengo	PRI	PRI	PRI	PRI	PAN	PAN	PAN	PRI-PANAL	PRI Y VERDE
Atenguillo	PRI	PRI	PRI	PAN	PRI	PRI	PRI	PAN	PRI Y VERDE
Atotonilco el Alto	PRI	PRI	PRI	PRI	PAN	PRI	PAN	PAN	PRI Y VERDE
Atoyac	PRI	PRI	PRI	PAN	PAN	PRI	PAN	PAN	PRI Y VERDE
Autlán de Navarro	PRI	PRI	PAN	PRI	PRI	PAN	PAN	PAN	PT Y MC
Ayotlán	PRI	PRI	PRI	PRI	PRI	PAN	PRI	PAN	PT Y MC
Ayutla	PRI	PRI	PRI	PRI	PAN	PRI	PAN	PAN	PAN
Bolaños	PRI	PRI	PRI	PRI	PRI	PRI	PRI	PAN	PRI Y VERDE
Cabo Corrientes	PRI	PRI	PRI	PT	PAN	PAN	PRI	PRI-PANAL	PRI Y VERDE
Cañadas de Obregón	PRI	PRI	PRI	PRI	PRI	PAN	PAN	PRI-PANAL	PRI Y VERDE
Casimiro Castillo	PRI	PRI	PAN	PRI	PRI	PRI	PRD-PT	PVEM	PRI Y VERDE
Chapala	PRI	PAN	PRI	PRI	PAN	PAN	PRI	PAN	PAN
Chimaltitán	PRI	PRI	PRI	PRI	PRI	PRI	PRI	PAN	PAN
Chiquilistlán	PRI	PRI	PRI	PRI	PRI	PAN	PAN	PRI-NAL	PRI Y VERDE
Cihuatlán	PRI	PRI	PRI	PRI	PRI	PAN	PRI	PAN	PAN
Cocula	PRI	PRI	PRD	PRD	PAN	PAN	PRD-PT	PAN	PAN
Colotlán	PRI	PAN	PAN	PAN	PRI	PAN	PAN	PAN	PRI Y VERDE
Concepción de Buenos Aires	PRI	PRI	PAN	PRI	PRI	PAN	PAN	PAN	PRI Y VERDE
Cuautitlán de García Barragán	PRI	PRI	PRI	PRI	PRI	PAN	PAN	PAN	PRI Y VERDE
Cuautla	PRI	PRI	PAN	PAN	PRI	PAN	PRI	PAN	PAN
Cuquío	PRI	PRD	PRD	PRD	PRD	PAN	PRI	CON	PT Y MC
Degollado	PRI	PRI	PRI	PRI	PRI	PRI	PAN	PRI-PANAL	PRI Y VERDE
Ejutla	PRI	PRI	PRI	PRI	PAN	PRI	PAN	PAN	PRI Y VERDE
El Arenal	PRI	PRI	PAN	PRI	PAN	PRI	PAN	PAN	PRI Y VERDE
El Grullo	PRI	PRI	PAN	PRI	PRI	PRI	PRI	PRI-PANAL	PAN

Alternancia y comparativo 1988 - 2012

MUNICIPIO	1988	1992	1995	1997	2000	2003	2006	2009	2012
El Limón	PRI	PRI	PRI	PRD	PAN	PRI	PRI	PAN	PRD
El Salto	PRI	PRI	PAN	PRI	PAN	PAN	PRI	PRI-PANAL	PRI Y VERDE
Encarnación de Díaz	PRI	PRI	PAN	PRI	PRI	PAN	PRI	PRI-PANAL	PAN
Etzatlán	PRI	PRI	PRI	PRI	PAN	PRI	PAN	PVEM	PAN
Gómez Farías	PRI	PAN	PAN	PRI	PAN	PAN	PAN	PRI	PRI Y VERDE
Guachinango	PRI	PRI	PRI	PRI	PAN	PRI	PRI	PVEM	PAN
Guadalajara	PRI	PRI	PAN	PAN	PAN	PAN	PAN	PRI-PANAL	PRI Y VERDE
Hostotipaquillo	PRI	PRI	PRI	PRI	PRI	PRI	PAN	PRD	PRI Y VERDE
Huejúcar	PRI	PRI	PRI	PAN	PAN	PAN	PRI	PAN	PRI Y VERDE
Huejuquilla el Alto	PRI	PRI	PAN	PRI	PAN	PRI	PAN	PAN	PRI Y VERDE
Ixtlahuacán de los Membrillos	PRI	PRI	PAN	PRI	PRI	PAN	PAN	PRI-PANAL	PRI Y VERDE
Ixtlahuacán del Río	PRI	PRI	PAN	PRI	PRI	PRI	PRI	PVEM	PRI Y VERDE
Jalostotitlán	PRI	PRI	PAN	PAN	PAN	PAN	PAN	PRI-PANAL	PRI Y VERDE
Jamay	PRI	PRI	PRI	PRI	PAN	PVEM	PAN	PRI-PANAL	PAN
Jesús María	PRI	PRI	PAN	PAN	PAN	PRI	PAN	PAN	PRI Y VERDE
Jilotlán de los Dolores	PRI	PRI	PRI	PAN	PAN	PRI	PRI	PRI-PANAL	PRI Y VERDE
Jocotepec	PRI	PRI	PAN	PAN	PRI	PVEM	PAN	PAN	PRI Y VERDE
Juanacatlán	PRI	PAN	PAN	PRI	PAN	PAN	PRI	PRI-PANAL	PRI Y VERDE
Juchitlán	PRI	PRI	PRI	PAN	PRI	PAN	PAN	PAN	PRI Y VERDE
La Barca	PRI	PRI	PAN	PAN	PRI	PAN	PRI	PAN	PRI Y VERDE
La Huerta	PRI	PRI	PRI	PRI	PRD	PAN	PVEM	PAN	PRI Y VERDE
La Manzanilla de la Paz	PRI	PRI	PFCRN	PRI	PRD	PRI	PRI	PAN	PRI Y VERDE
Lagos de Moreno	PRI	PRI	PAN	PRI	PAN	PAN	PAN	PRI-PANAL	PRI Y VERDE
Magdalena	PRI	PAN	PAN	PRI	PRI	PAN	PAN	PAN	PT Y MC
Mascota	PRI	PAN	PAN	PAN	PRI	PVEM	PVEM	PAN	PT Y MC
Mazamitla	PRI	PRI	PRI	PRD	PRI	PRI	PRI	PRD	PRI Y VERDE
Mexticacán	PRI	PRI	PRI	PAN	PAN	PAN	PAN	PRI-PANAL	PAN
Mezquitic	PRI	PRI	PRI	PRI	PRI	PRI	PAN	PAN	PRI Y VERDE
Mixtlán	PRI	PRI	PRI	PRI	PRI	PRI	PAN	PAN	PRI Y VERDE
Ocotlán	PRI	PRI	PDM	PRI	PRI	PRI	PAN	PRI-PANAL	PRI Y VERDE
Ojuelos de Jalisco	PRI	PRI	PRI	PRD	PRD	PRI	PRD-PT	PAN	PRI Y VERDE
Pihuamo	PRI	PRI	PRI	PRI	CON	PRI	PRI	PRI-PANAL	PT Y MC
Poncitlán	PRI	PRI	PAN	PRI	PAN	PRI	PRD-PT	PRD	PRI Y VERDE

Alternancia y comparativo 1988 - 2012

MUNICIPIO	1988	1992	1995	1997	2000	2003	2006	2009	2012
Puerto Vallarta	PRI	PRI	PAN	PAN	PAN	PRI	PRI	PRI-PANAL	PT Y MC
Quitupán	PRI	PRI	PRD	PRD	PRI	PRI	PRI	PRI-PANAL	PRI Y VERDE
San Cristóbal de la Barranca	PRI	PRI	PRI	PRI	PRI	PRI	PRI	PRI	PRI Y VERDE
San Diego de Alejandría	PRI	PRI	PAN	PAN	PRI	PAN	PAN	PAN	PRI Y VERDE
San Gabriel	PRI	PRI	PRI	PAN	PRI	PAN	PRI	PRD	PRI Y VERDE
San Ignacio Cerro Gordo	N/A	N/A	N/A	N/A	N/A	N/A	PAN	PAN	PRI Y VERDE
San Juan de los Lagos	PRI	PAN	PRI	PAN	PVEM	PVEM	PAN	PAN	PRI Y VERDE
San Juanito de Escobedo	PRI	PRI	PRD	PRI	PRI	PRI	PAN	PAN	PRI Y VERDE
San Julián	PRI	PAN	PRI	PRI	PAN	PRI	PAN	PAN	PRI Y VERDE
San Marcos	PRI	PRI	PRI	PRD	PRD	PRI	PRI	PAN	PRI Y VERDE
San Martín de Bolaños	PRI	PRI	PRI	PRI	PRI	PAN	PRI	PRI-PANAL	PRI Y VERDE
San Martín Hidalgo	PRI	PRI	PRD	PRI	PAN	PAN	PRD-PT	PRI-PANAL	PRI Y VERDE
San Miguel el Alto	PRI	PRI	PAN	PAN	PAN	PVEM	PAN	PRI-PANAL	PRI Y VERDE
San Sebastián del Oeste	PRI	PRI	PRI	PRI	PRI	PRI	PRD-PT	PRI-PANAL	PRI Y VERDE
Santa María de los Ángeles	PRI	PAN	PAN	PAN	PAN	PAN	PAN	PAN	PRI Y VERDE
Santa María del Oro	PRI	PRI	PAN	PAN	PAN	PAN	PAN	PRI-PANAL	PRI Y VERDE
Sayula	PRI	PRI	PAN	PRD	PRI	PRD	PVEM	PRD	PRI Y VERDE
Tala	PARM	PRI	PRI	PRD	PRI	PRI	PRD-PT	PRD	PRI Y VERDE
Talpa de Allende	PRI	PRI	PAN	PRI	PRI	PRI	PRI	PAN	PRI Y VERDE
Tamazula de Gordiano	PRI	PRI	PAN	PRI	PRI	PAN	PAN	PAN	PRD
Tapalpa	PRI	PRI	PRI	PRI	PRI	PAN	PRD-PT	PRI-PANAL	NUEVA ALIANZA
Tecalitlán	PRI	PRI	PRI	PAN	PAN	PRI	PAN	PRI-PANAL	PRD
Techaluta de Montenegro	PRI	PRI	PAN	PAN	PAN	PRI	PRI	PAN	PT Y MC
Tecolotlán	PRI	PRI	PRI	PRI	PAN	PRI	PRI	PRI-PANAL	PRI Y VERDE
Tenamaxtlán	PRI	PRI	PRI	PRI	PVEM	PRI	PAN	PAN	PAN
Teocaltiche	PRI	PRI	PAN	PRI	PRI	PRI	PRI	PAN	PRI Y VERDE
Teocuitatlán de Corona	PRI	PRI	PRI	PRI	PAN	PRI	PRI	PAN	PRI Y VERDE
Tepatitlán de Morelos	PAN	PRI	PAN	PAN	PAN	PAN	PAN	PRI-PANAL	PAN
Tequila	PRI	PRI	PAN	PAN	PAN	PRI	PAN	PAN	PAN
Teuchitlán	PRI	PARM	PRI	PRI	PRI	PRD	PRI	PRD	PRD
Tizapán el Alto	PRI	PRI	PRI	PRI	PAN	PRI	PRI	PAN	PRI Y VERDE
Tlajomulco de Zúñiga	PRI	PRI	PAN	PRI	PRI	PAN	PAN	PRD-PT	PT Y MC

Alternancia y comparativo 1988 - 2012

MUNICIPIO	1988	1992	1995	1997	2000	2003	2006	2009	2012
Tlaquepaque	PRI	PRI	PAN	PAN	PAN	PRI	PAN	PRI-PANAL	PRI Y VERDE
Tolimán	PRI	PRI	PRI	PRI	PRI	PRI	PRI	PAN	PRI Y VERDE
Tomatlán	PRI	PRI	PRI	PRD	PRI	PRD	PRI	PRI-PANAL	PRD
Tonalá	PRI	PRI	PAN	PRI	PRI	PRI	PAN	PRI-PANAL	PRI Y VERDE
Tonaya	PRI	PRI	PRI	PAN	PAN	PRI	PAN	PAN	PAN
Tonila	PRI	PRI	PAN	PAN	PRI	PRI	PAN	PRI-PANAL	PAN
Totatiche	PAN	PRI	PAN	PAN	PRI	PRI	PAN	PAN	PRI Y VERDE
Tototlán	PRI	PRI	PRI	PRI	PAN	PRI	PAN	PRI-PANAL	PRI Y VERDE
Tuxcacuesco	PRI	PRI	PRI	PRI	PRI	PRD	PAN	PRI-PANAL	PRI Y VERDE
Tuxcueca	PRI	PARM	PRI	PT	PRI	PRI	PAN	PAN	PRI Y VERDE
Tuxpan	PRI	PRI	PT	PRI	PVEM	PAN	PVEM	PAN	PRI Y VERDE
Unión de San Antonio	PRI	PAN	PRI	PRI	PRI	PRI	PAN	PAN	PAN
Unión de Tula	PRI	PRI	PAN	PAN	PAN	PAN	PRI	PAN	PRI Y VERDE
Valle de Guadalupe	PRI	PRI	PRI	PAN	PAN	PAN	PAN	PAN	PAN
Valle de Juárez	PRI	PRI	PRI	PRI	PRI	PAN	PAN	PRI-PANAL	PAN
Villa Corona	PRI	PRI	PAN	PAN	PRI	PVEM	PRI	CON	PRI Y VERDE
Villa Guerrero	PRI	PRI	PRI	PAN	PRI	PAN	PRI	PAN	PRI Y VERDE
Villa Hidalgo	PRI	PRI	PRI	PRI	PAN	PAN	PAN	PRI-PANAL	NUEVA ALIANZA
Villa Purificación	PRI	PAN	PAN	PRI	PRI	PAN	PAN	PAN	PRI Y VERDE
Yahualica de González Gallo	PRI	PRI	PAN	PAN	PAN	PRI	PAN	PAN	PAN
Zacoalco de Torres	CCJ	PRI	PRD	PRI	PRI	PRI	PRI	PAN	PRI Y VERDE
Zapopan	PRI	PRI	PAN	PAN	PAN	PRI	PAN	PRI-PANAL	PRI Y VERDE
Zapotiltic	PRI	PRI	PAN	PRI	PRI	PRD	PAN	PAN	PRI Y VERDE
Zapotitlán de Vadillo	PRI	PRI	PRI	PRI	PRI	PAN	PRI	PAN	PRI Y VERDE
Zapotlán del Rey	PRI	PRI	PRI	PRI	PRI	PAN	PRI	PAN	PRI Y VERDE
Zapotlán el Grande	PRI	PAN	PAN	PAN	PAN	PRI	PAN	PRI-PANAL	PRI Y VERDE
Zapotlanejo	PRI	PAN	PAN	PAN	PAN	PRI	PAN	PVEM	PRI Y VERDE

Regidores por Municipio

MUNICIPIO	LISTADO NOMINAL	VOTACION TOTAL	PARTICIPACIÓN	ABSTENCIÓN
Acatic	14,879	9,452	63.53	36.47
Acatlán de Juárez	16,050	10,751	66.98	33.02
Ahualulco de Mercado	16,468	12,223	74.22	25.78
Amacueca	4,187	2,831	67.61	32.39
Amatitán	10,250	7,481	72.99	27.01
Ameca	45,569	28,129	61.73	38.27
Arandas	47,084	31,325	66.53	33.47
Atemajac de Brizuela	4,075	3,347	82.13	17.87
Atengo	4,289	3,223	75.15	24.85
Atenguillo	3,354	2,433	72.54	27.46
Atotonilco el Alto	42,816	27,381	63.95	36.05
Atoyac	6,578	4,376	66.52	33.48
Autlán de Navarro	44,743	27,756	62.03	37.97
Ayotlán	26,988	17,471	64.74	35.26

Regidores por Municipio

MUNICIPIO	LISTADO NOMINAL	VOTACION TOTAL	PARTICIPACIÓN	ABSTENCIÓN
Ayutla	10,268	7,069	68.84	31.16
Bolaños	4,956	4,023	81.17	18.83
Cabo Corrientes	8,415	6,310	74.99	25.01
Cañadas de Obregón	3,655	2,255	61.70	38.30
Casimiro Castillo	15,419	10,008	64.91	35.09
Chapala	33,861	22,473	66.37	33.63
Chimaltitán	2,445	1,746	71.41	28.59
Chiquilistlán	3,986	2,781	69.77	30.23
Cihuatlán	26,031	16,723	64.24	35.76
Cocula	21,658	14,606	67.44	32.56
Colotlán	13,899	9,180	66.05	33.95
Concepción de Buenos Aires	4,501	3,211	71.34	28.66
Cuautitlán de García Barragán	11,923	9,819	82.35	17.65
Cuautla	2,087	1,365	65.40	34.60

Regidores por Municipio

MUNICIPIO	LISTADO NOMINAL	VOTACION TOTAL	PARTICIPACIÓN	ABSTENCIÓN
Cuquío	13,693	9,243	67.50	32.50
Degollado	17,178	10,536	61.33	38.67
Ejutla	1,818	1,224	67.33	32.67
El Arenal	12,548	8,661	69.02	30.98
El Grullo	18,191	11,344	62.36	37.64
El Limón	5,332	3,510	65.83	34.17
El Salto	92,235	57,590	62.44	37.56
Encarnación de Díaz	35,167	22,855	64.99	35.01
Etzatlán	13,774	9,600	69.70	30.30
Gómez Farías	10,723	6,922	64.55	35.45
Guachinango	3,533	2,478	70.14	29.86
Guadalajara	1,244,667	832,989	66.92	33.08
Hostotipaquillo	6,440	4,505	69.95	30.05
Huejúcar	5,075	3,413	67.25	32.75

Regidores por Municipio

MUNICIPIO	LISTADO NOMINAL	VOTACION TOTAL	PARTICIPACIÓN	ABSTENCIÓN
Huejuquilla el Alto	6,695	4,463	66.66	33.34
Ixtlahuacán de los Membrillos	22,315	14,225	63.75	36.25
Ixtlahuacán del Río	15,169	9,289	61.24	38.76
Jalostotitlán	21,951	13,398	61.04	38.96
Jamay	16,887	10,852	64.26	35.74
Jesús María	15,547	9,067	58.32	41.68
Jilotlán de los Dolores	6,400	4,017	62.77	37.23
Jocotepec	29,315	19,166	65.38	34.62
Juanacatlán	9,493	6,827	71.92	28.08
Juchitlán	4,797	3,524	73.46	26.54
La Barca	50,058	27,988	55.91	44.09
La Huerta	17,811	12,242	68.73	31.27
La Manzanilla de la Paz	3,047	2,387	78.34	21.66
Lagos de Moreno	107,133	65,011	60.68	39.32

Regidores por Municipio

MUNICIPIO	LISTADO NOMINAL	VOTACION TOTAL	PARTICIPACIÓN	ABSTENCIÓN
Magdalena	14,966	9,425	62.98	37.02
Mascota	10,310	7,250	70.32	29.68
Mazamitla	9,645	6,680	69.26	30.74
Mexticacán	4,905	3,138	63.98	36.02
Mezquitic	11,039	8,109	73.46	26.54
Mixtlán	3,049	2,245	73.63	26.37
Ocotlán	68,283	42,510	62.26	37.74
Ojuelos de Jalisco	18,006	12,768	70.91	29.09
Pihuamo	9,350	6,081	65.04	34.96
Poncitlán	31,389	20,015	63.76	36.24
Puerto Vallarta	186,578	102,794	55.09	44.91
Quitupan	8,583	4,587	53.44	46.56
San Cristóbal de la Barranca	3,039	2,011	66.17	33.83
San Diego de Alejandría	4,954	3,616	72.99	27.01

Regidores por Municipio

MUNICIPIO	LISTADO NOMINAL	VOTACION TOTAL	PARTICIPACIÓN	ABSTENCIÓN
San Gabriel	11,283	8,164	72.36	27.64
San Ignacio Cerro Gordo	13,622	8,092	59.40	40.60
San Juan de los Lagos	44,712	29,749	66.53	33.47
San Juanito de Escobedo	7,183	4,687	65.25	34.75
San Julián	12,415	8,400	67.66	32.34
San Marcos	2,875	2,218	77.15	22.85
San Martín de Bolaños	2,614	1,913	73.18	26.82
San Martín Hidalgo	22,280	14,247	63.95	36.05
San Miguel el Alto	22,207	14,341	64.58	35.42
San Pedro Tlaquepaque	405,512	249,868	61.62	38.38
San Sebastián del Oeste	4,581	3,347	73.06	26.94
Santa María de los Ángeles	3,169	2,200	69.42	30.58
Santa María del Oro	2,147	1,376	64.09	35.91
Sayula	24,060	16,318	67.82	32.18

Regidores por Municipio

MUNICIPIO	LISTADO NOMINAL	VOTACION TOTAL	PARTICIPACIÓN	ABSTENCIÓN
Tala	46,510	28,758	61.83	38.17
Talpa de Allende	10,189	6,994	68.64	31.36
Tamazula de Gordiano	33,711	20,326	60.29	39.71
Tapalpa	11,592	9,143	78.87	21.13
Tecalitlán	12,723	8,108	63.73	36.27
Techaluta de Montenegro	2,842	2,136	75.16	24.84
Tecolotlán	12,616	8,794	69.71	30.29
Tenamaxtlán	5,842	4,045	69.24	30.76
Teocaltiche	29,591	17,424	58.88	41.12
Teocuitatlán de Corona	9,349	6,289	67.27	32.73
Tepatitlán de Morelos	101,293	61,633	60.85	39.15
Tequila	27,555	17,203	62.43	37.57
Teuchitlán	7,334	5,482	74.75	25.25
Tizapán el Alto	15,572	8,887	57.07	42.93

Regidores por Municipio

MUNICIPIO	LISTADO NOMINAL	VOTACION TOTAL	PARTICIPACIÓN	ABSTENCIÓN
Tlajomulco de Zúñiga	197,270	127,847	64.81	35.19
Tolimán	7,114	4,815	67.68	32.32
Tomatlán	24,268	15,336	63.19	36.81
Tonalá	273,889	163,131	59.56	40.44
Tonaya	5,106	3,737	73.19	26.81
Tonila	5,373	4,130	76.87	23.13
Totatiche	3,894	2,673	68.64	31.36
Tototlán	16,767	10,779	64.29	35.71
Tuxcacuesco	3,526	2,749	77.96	22.04
Tuxcueca	4,994	3,522	70.52	29.48
Tuxpan	25,381	16,638	65.55	34.45
Unión de San Antonio	12,786	8,757	68.49	31.51
Unión de Tula	11,194	7,142	63.80	36.20
Valle de Guadalupe	5,370	3,514	65.44	34.56

Regidores por Municipio

MUNICIPIO	LISTADO NOMINAL	VOTACION TOTAL	PARTICIPACIÓN	ABSTENCIÓN
Valle de Juárez	4,940	3,331	67.43	32.57
Villa Corona	13,678	8,641	63.17	36.83
Villa Guerrero	4,449	3,216	72.29	27.71
Villa Hidalgo	13,126	8,389	63.91	36.09
Villa Purificación	9,306	6,269	67.37	32.63
Yahualica de González Gallo	18,777	12,053	64.19	35.81
Zacoalco de Torres	21,484	13,559	63.11	36.89
Zapopan	869,720	562,845	64.72	35.28
Zapotiltic	22,410	14,398	64.25	35.75
Zapotitlán de Vadillo	4,635	3,314	71.50	28.50
Zapotlán del Rey	12,788	8,451	66.09	33.91
Zapotlán el Grande	75,824	48,653	64.17	35.83
Zapotlanejo	45,381	26,998	59.49	40.51
Total	5260351	3382972	64.31	35.69

Capítulo 6:
Canto Electrónico Preliminar.

Pantalla CEPREP elección para Gobernador

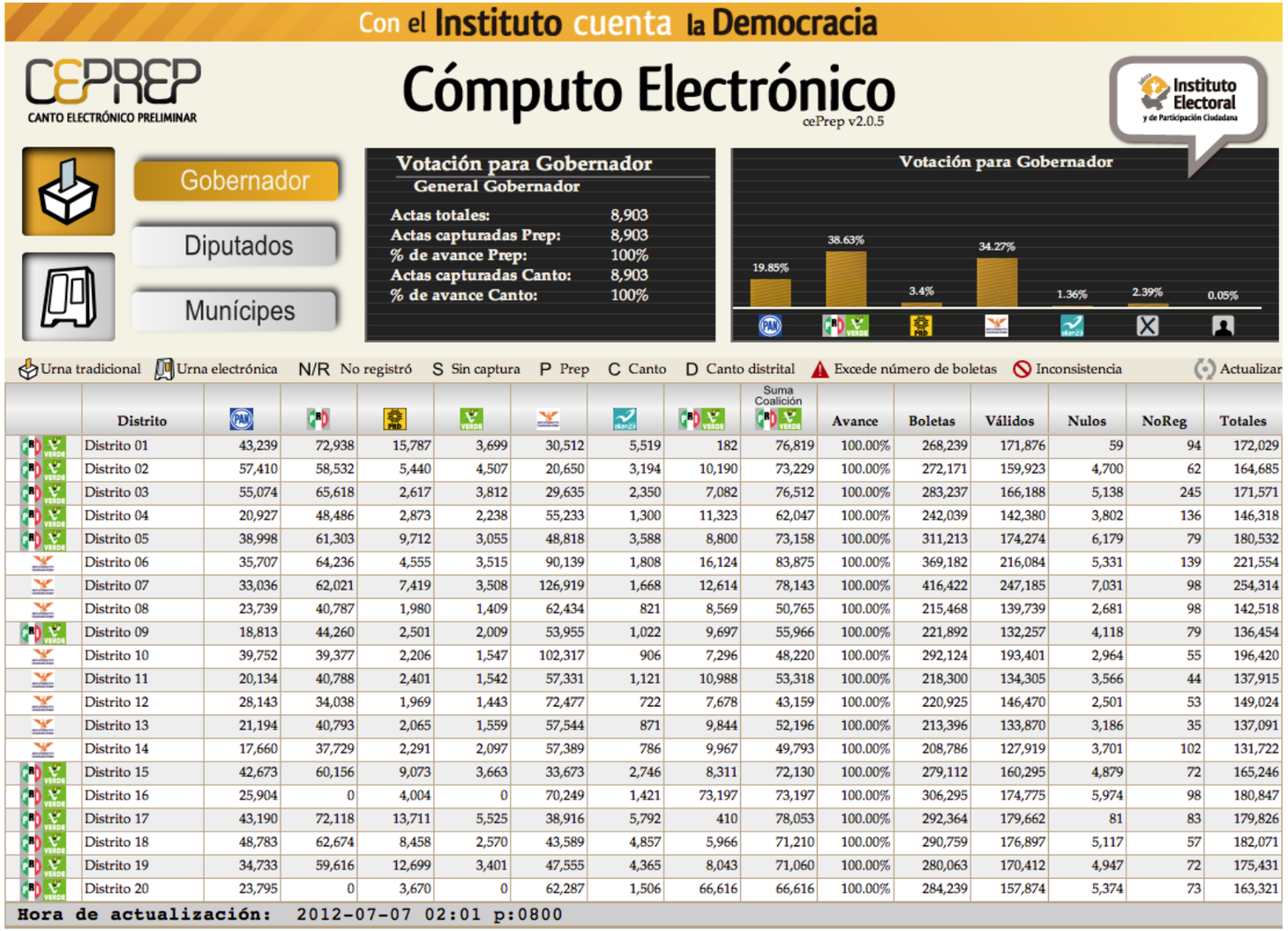

Con el Instituto cuenta la Democracia

CEPREP
CANTO ELECTRÓNICO PRELIMINAR

Cómputo Electrónico

cePrep v2.0.5

Instituto Electoral y de Participación Ciudadana

Gobernador

Diputados

Munícipes

Votación para Gobernador
General Gobernador

Actas totales:	8,903
Actas capturadas Prep:	8,903
% de avance Prep:	100%
Actas capturadas Canto:	8,903
% de avance Canto:	100%

Urna tradicional | Urna electrónica | N/R No registró | S Sin captura | P Prep | C Canto | D Canto distrital | Excede número de boletas | Inconsistencia | Actualizar

Distrito	PAN	PRD	PRD PT VERDE	VERDE	Nueva Alianza	PRD PT VERDE	Suma Coalición PRD PT VERDE	Avance	Boletas	Válidos	Nulos	NoReg	Totales
Distrito 01	43,239	72,938	15,787	3,699	30,512	5,519	182	76,819	100.00%	268,239	171,876	59	94	172,029
Distrito 02	57,410	58,532	5,440	4,507	20,650	3,194	10,190	73,229	100.00%	272,171	159,923	4,700	62	164,685
Distrito 03	55,074	65,618	2,617	3,812	29,635	2,350	7,082	76,512	100.00%	283,237	166,188	5,138	245	171,571
Distrito 04	20,927	48,486	2,873	2,238	55,233	1,300	11,323	62,047	100.00%	242,039	142,380	3,802	136	146,318
Distrito 05	38,998	61,303	9,712	3,055	48,818	3,588	8,800	73,158	100.00%	311,213	174,274	6,179	79	180,532
Distrito 06	35,707	64,236	4,555	3,515	90,139	1,808	16,124	83,875	100.00%	369,182	216,084	5,331	139	221,554
Distrito 07	33,036	62,021	7,419	3,508	126,919	1,668	12,614	78,143	100.00%	416,422	247,185	7,031	98	254,314
Distrito 08	23,739	40,787	1,980	1,409	62,434	821	8,569	50,765	100.00%	215,468	139,739	2,681	98	142,518
Distrito 09	18,813	44,260	2,501	2,009	53,955	1,022	9,697	55,966	100.00%	221,892	132,257	4,118	79	136,454
Distrito 10	39,752	39,377	2,206	1,547	102,317	906	7,296	48,220	100.00%	292,124	193,401	2,964	55	196,420
Distrito 11	20,134	40,788	2,401	1,542	57,331	1,121	10,988	53,318	100.00%	218,300	134,305	3,566	44	137,915
Distrito 12	28,143	34,038	1,969	1,443	72,477	722	7,678	43,159	100.00%	220,925	146,470	2,501	53	149,024
Distrito 13	21,194	40,793	2,065	1,559	57,544	871	9,844	52,196	100.00%	213,396	133,870	3,186	35	137,091
Distrito 14	17,660	37,729	2,291	2,097	57,389	786	9,967	49,793	100.00%	208,786	127,919	3,701	102	131,722
Distrito 15	42,673	60,156	9,073	3,663	33,673	2,746	8,311	72,130	100.00%	279,112	160,295	4,879	72	165,246
Distrito 16	25,904	0	4,004	0	70,249	1,421	73,197	73,197	100.00%	306,295	174,775	5,974	98	180,847
Distrito 17	43,190	72,118	13,711	5,525	38,916	5,792	410	78,053	100.00%	292,364	179,662	81	83	179,826
Distrito 18	48,783	62,674	8,458	2,570	43,589	4,857	5,966	71,210	100.00%	290,759	176,897	5,117	57	182,071
Distrito 19	34,733	59,616	12,699	3,401	47,555	4,365	8,043	71,060	100.00%	280,063	170,412	4,947	72	175,431
Distrito 20	23,795	0	3,670	0	62,287	1,506	66,616	66,616	100.00%	284,239	157,874	5,374	73	163,321

Hora de actualización: 2012-07-07 02:01 p:0800

Pantalla CEPREP elección para Gobernador (Urna Electrónica)

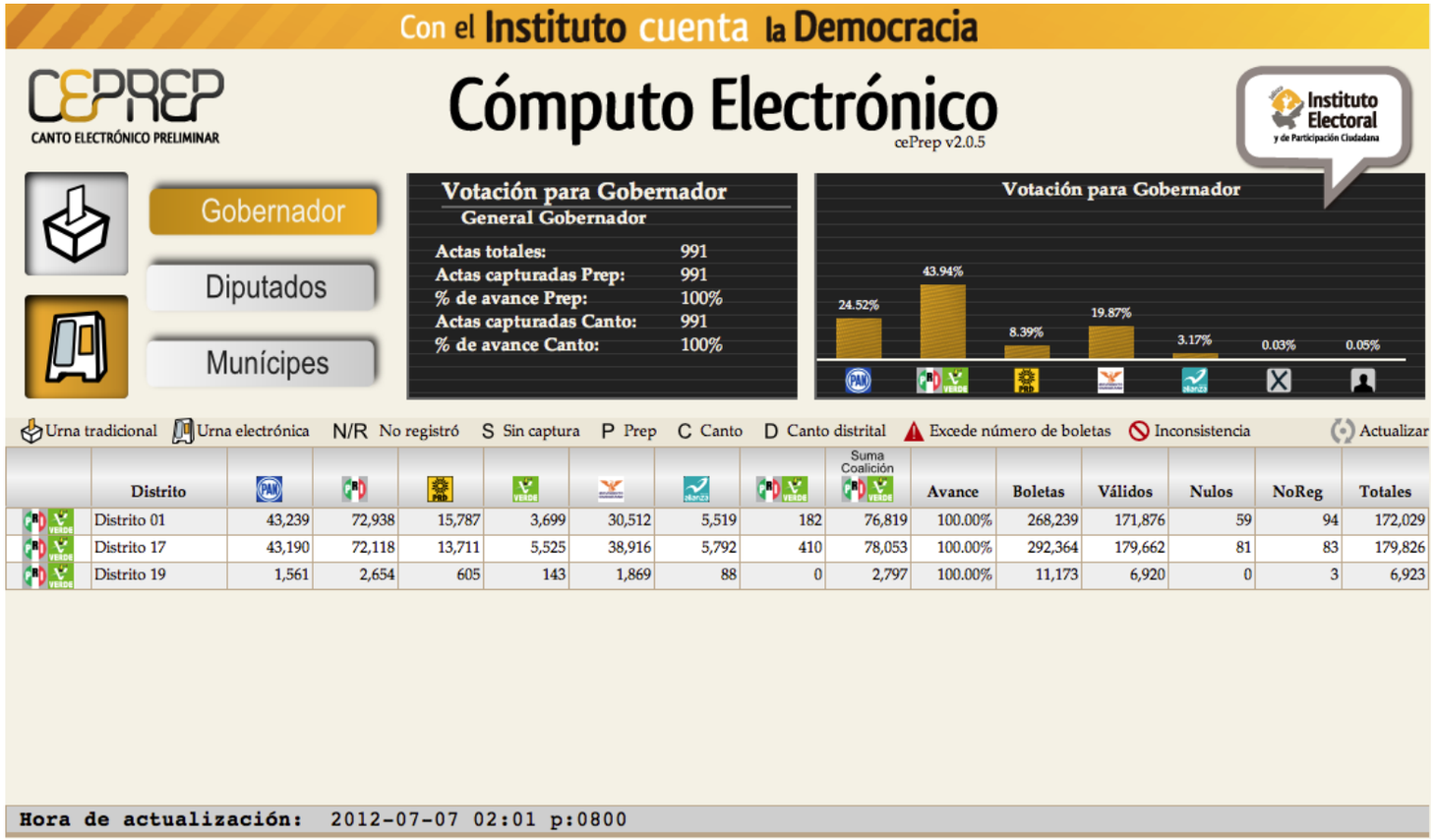

Distrito	PAN	PRD	PRD	VERDE		Alianza	VERDE	Suma Coalición VERDE	Avance	Boletas	Válidos	Nulos	NoReg	Totales
Distrito 01	43,239	72,938	15,787	3,699	30,512	5,519	182	76,819	100.00%	268,239	171,876	59	94	172,029
Distrito 17	43,190	72,118	13,711	5,525	38,916	5,792	410	78,053	100.00%	292,364	179,662	81	83	179,826
Distrito 19	1,561	2,654	605	143	1,869	88	0	2,797	100.00%	11,173	6,920	0	3	6,923

Pantalla CEPREP elección para Diputados

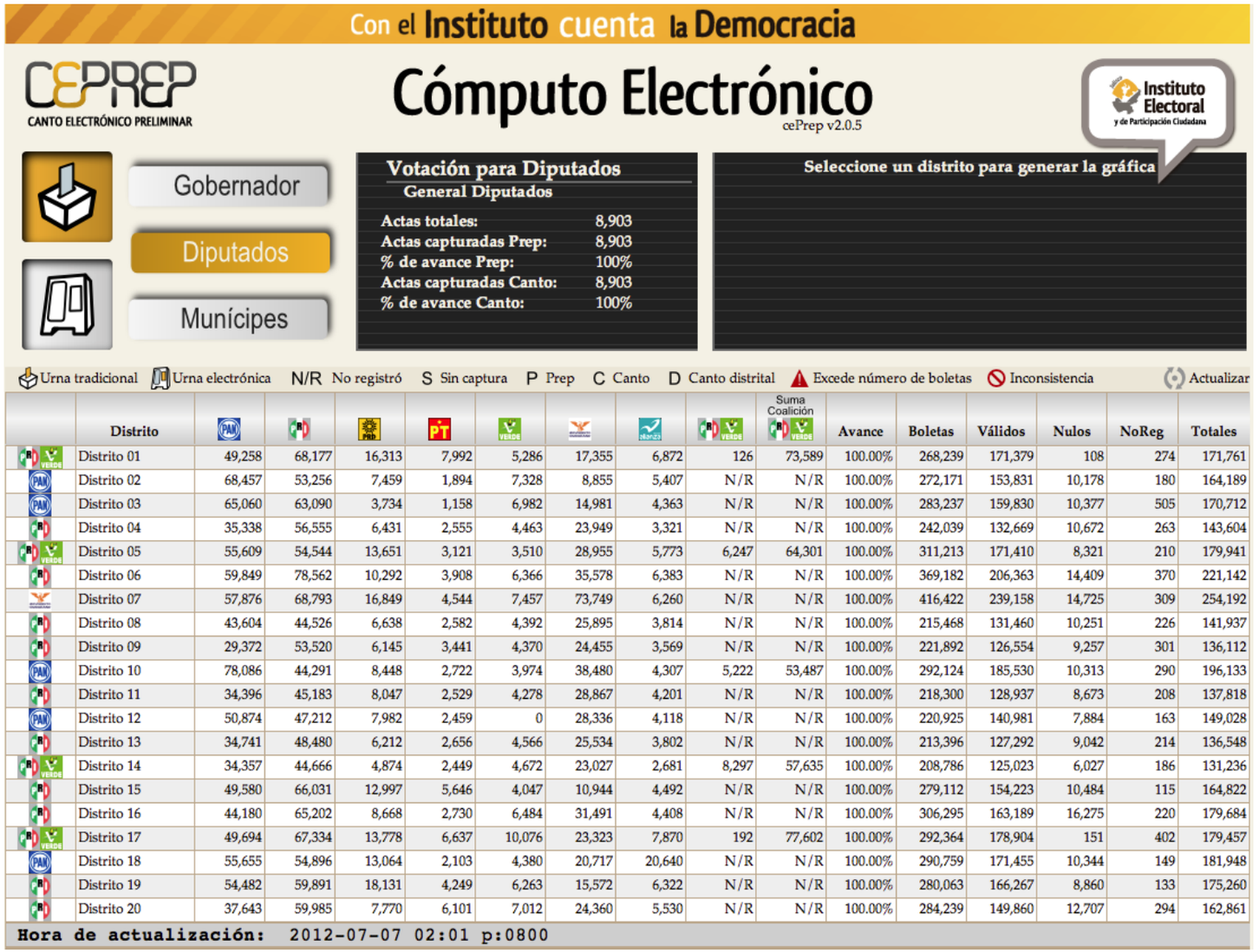

Con el Instituto cuenta la Democracia

CEPREP
CANTO ELECTRÓNICO PRELIMINAR

Cómputo Electrónico

cePrep v2.0.5

Instituto Electoral y de Participación Ciudadana

Gobernador

Diputados

Munícipes

Votación para Diputados

General Diputados

Actas totales:	8,903
Actas capturadas Prep:	8,903
% de avance Prep:	100%
Actas capturadas Canto:	8,903
% de avance Canto:	100%

Seleccione un distrito para generar la gráfica

Urna tradicional | Urna electrónica | N/R No registró | S Sin captura | P Prep | C Canto | D Canto distrital | Excede número de boletas | Inconsistencia | Actualizar

Distrito	PAN	PRD	PRI	PT	VERDE	MOVIMIENTO CIUDADANO	NUEVA ALIANZA	PRD PT VERDE	Suma Coalición PRD PT VERDE	Avance	Boletas	Válidos	Nulos	NoReg	Totales
Distrito 01	49,258	68,177	16,313	7,992	5,286	17,355	6,872	126	73,589	100.00%	268,239	171,379	108	274	171,761
Distrito 02	68,457	53,256	7,459	1,894	7,328	8,855	5,407	N/R	N/R	100.00%	272,171	153,831	10,178	180	164,189
Distrito 03	65,060	63,090	3,734	1,158	6,982	14,981	4,363	N/R	N/R	100.00%	283,237	159,830	10,377	505	170,712
Distrito 04	35,338	56,555	6,431	2,555	4,463	23,949	3,321	N/R	N/R	100.00%	242,039	132,669	10,672	263	143,604
Distrito 05	55,609	54,544	13,651	3,121	3,510	28,955	5,773	6,247	64,301	100.00%	311,213	171,410	8,321	210	179,941
Distrito 06	59,849	78,562	10,292	3,908	6,366	35,578	6,383	N/R	N/R	100.00%	369,182	206,363	14,409	370	221,142
Distrito 07	57,876	68,793	16,849	4,544	7,457	73,749	6,260	N/R	N/R	100.00%	416,422	239,158	14,725	309	254,192
Distrito 08	43,604	44,526	6,638	2,582	4,392	25,895	3,814	N/R	N/R	100.00%	215,468	131,460	10,251	226	141,937
Distrito 09	29,372	53,520	6,145	3,441	4,370	24,455	3,569	N/R	N/R	100.00%	221,892	126,554	9,257	301	136,112
Distrito 10	78,086	44,291	8,448	2,722	3,974	38,480	4,307	5,222	53,487	100.00%	292,124	185,530	10,313	290	196,133
Distrito 11	34,396	45,183	8,047	2,529	4,278	28,867	4,201	N/R	N/R	100.00%	218,300	128,937	8,673	208	137,818
Distrito 12	50,874	47,212	7,982	2,459	0	28,336	4,118	N/R	N/R	100.00%	220,925	140,981	7,884	163	149,028
Distrito 13	34,741	48,480	6,212	2,656	4,566	25,534	3,802	N/R	N/R	100.00%	213,396	127,292	9,042	214	136,548
Distrito 14	34,357	44,666	4,874	2,449	4,672	23,027	2,681	8,297	57,635	100.00%	208,786	125,023	6,027	186	131,236
Distrito 15	49,580	66,031	12,997	5,646	4,047	10,944	4,492	N/R	N/R	100.00%	279,112	154,223	10,484	115	164,822
Distrito 16	44,180	65,202	8,668	2,730	6,484	31,491	4,408	N/R	N/R	100.00%	306,295	163,189	16,275	220	179,684
Distrito 17	49,694	67,334	13,778	6,637	10,076	23,323	7,870	192	77,602	100.00%	292,364	178,904	151	402	179,457
Distrito 18	55,655	54,896	13,064	2,103	4,380	20,717	20,640	N/R	N/R	100.00%	290,759	171,455	10,344	149	181,948
Distrito 19	54,482	59,891	18,131	4,249	6,263	15,572	6,322	N/R	N/R	100.00%	280,063	166,267	8,860	133	175,260
Distrito 20	37,643	59,985	7,770	6,101	7,012	24,360	5,530	N/R	N/R	100.00%	284,239	149,860	12,707	294	162,861

Hora de actualización: 2012-07-07 02:01 p:0800

Pantalla CEPREP elección para Diputados (Urna Electrónica)



Distrito	PAN	PRI	PRD	PT	VERDE	MC	NA	PRI VERDE	Suma Coalición PRI VERDE	Avance	Boletas	Válidos	Nulos	NoReg	Totales
Distrito 01	49,258	68,177	16,313	7,992	5,286	17,355	6,872	126	73,589	100.00%	268,239	171,379	108	274	171,761
Distrito 17	49,694	67,334	13,778	6,637	10,076	23,323	7,870	192	77,602	100.00%	292,364	178,904	151	402	179,457
Distrito 19	1,813	2,603	583	133	206	1,455	123	N/R	N/R	100.00%	11,173	6,916	0	6	6,922

Pantalla CEPREP elección para Munícipes



Con el Instituto cuenta la Democracia

CEPREP
CANTO ELECTRÓNICO PRELIMINAR

Cómputo Electrónico

cePrep v2.0.5

Instituto Electoral y de Participación Ciudadana

Gobernador

Diputados

Munícipes

Votación para Munícipes

General Munícipes

Actas totales:	8,892
Actas capturadas Prep:	8,892
% de avance Prep:	100%
Actas capturadas Canto:	8,892
% de avance Canto:	100%

Seleccione un municipo para generar la gráfic

Urna tradicional | Urna electrónica | N/R No registró | S Sin captura | P Prep | C Canto | D Canto distrital | Excede número de boletas | Inconsistencia | Actualizar

Municipio	PAN		PRD	PT	VERDE					Suma Coalición	Suma Coalición	Avance	Boletas	Válidos	Nulos	NoReg	Totales
Acatic	2,292	3,245	766	71	678	1,362	308	374	17	4,297	1,450	100.00%	15,504	9,113	331	8	9,452
Acatlán de Juárez	3,309	3,248	378	1,673	117	307	1,690	7	3	3,372	1,983	100.00%	16,725	10,732	7	12	10,751
Ahualulco de Mercado	2,605	4,250	590	1,464	112	2,416	447	156	167	4,518	4,047	100.00%	17,193	12,207	6	10	12,223
Amacueca	797	1,252	68	26	14	148	378	53	17	1,319	191	100.00%	4,412	2,753	75	3	2,831
Amatitán	1,324	1,774	1,744	44	133	1,353	1,090	5	1	1,912	1,398	100.00%	10,700	7,468	10	3	7,481
Ameca	8,674	6,933	3,412	342	429	3,366	3,241	598	82	7,960	3,790	100.00%	47,669	27,077	1,023	29	28,129
Arandas	10,556	15,130	273	233	247	2,736	296	956	85	16,333	3,054	100.00%	49,009	30,512	778	35	31,325
Atemajac de Brizuela	976	952	718	49	4	56	137	306	35	1,262	140	100.00%	4,275	3,233	112	2	3,347
Atengo	1,276	1,258	N/R	23	10	463	N/R	106	30	1,374	516	100.00%	4,539	3,166	56	1	3,223
Atenguillo	724	1,035	0	11	36	357	83	106	12	1,177	380	100.00%	3,579	2,364	68	1	2,433
Atotonilco el Alto	7,277	13,552	2,365	293	588	624	157	1,635	69	15,775	986	100.00%	44,641	26,560	790	31	27,381
Atoyac	1,981	1,918	181	77	82	135	N/R	0	0	2,000	212	100.00%	6,878	4,374	0	2	4,376
Autlán de Navarro	7,401	6,929	447	560	180	9,465	628	733	537	7,842	10,562	100.00%	46,643	26,880	840	36	27,756
Ayotlán	4,615	3,995	2,143	1,795	125	3,139	N/R	447	570	4,567	5,504	100.00%	28,138	16,829	633	9	17,471
Ayutla	4,186	2,200	213	20	117	28	N/R	170	4	2,487	52	100.00%	10,768	6,938	127	4	7,069
Bolaños	406	1,961	96	19	29	1,492	20	0	0	1,990	1,511	100.00%	5,181	4,023	0	0	4,023
Cabo Corrientes	1,477	2,328	113	189	17	1,672	15	194	112	2,539	1,973	100.00%	8,840	6,117	192	1	6,310
Cañadas de Obregón	920	1,007	52	21	16	81	N/R	53	1	1,076	103	100.00%	3,880	2,151	88	16	2,255
Casimiro Castillo	2,271	2,321	1,923	49	47	263	2,482	244	13	2,612	325	100.00%	16,094	9,613	387	8	10,008
Chapala	10,554	9,061	760	281	307	1,251	237	7	0	9,375	1,532	100.00%	35,161	22,458	3	12	22,473
Chimaltitán	919	797	N/R	N/R	26	N/R	N/R	0	N/R	823	N/R	100.00%	2,570	1,742	0	4	1,746
Chiquilistlán	605	672	606	19	82	61	544	62	8	816	88	100.00%	4,161	2,659	120	2	2,781

Hora de actualización: 2012-07-07 02:01 p:0800

Pantalla CEPREP elección para Munícipes

Con el Instituto cuenta la Democracia

CEPREP
CANTO ELECTRÓNICO PRELIMINAR

Cómputo Electrónico

cePrep v2.0.5

Instituto Electoral y de Participación Ciudadana

Gobernador

Diputados

Munícipes

Votación para Munícipes
General Munícipes

Actas totales:	8,892
Actas capturadas Prep:	8,892
% de avance Prep:	100%
Actas capturadas Canto:	8,892
% de avance Canto:	100%

Seleccione un municipo para generar la gráfic

Urna tradicional | Urna electrónica | N/R No registró | S Sin captura | P Prep | C Canto | D Canto distrital | Excede número de boletas | Inconsistencia | Actualizar

Municipio	PAN		PRD	PT	VERDE		MC			Suma Coalición VERDE	Suma Coalición PT	Avance	Boletas	Válidos	Nulos	NoReg	Totales
Cihuatlán	7,161	4,665	749	260	90	1,966	753	427	94	5,182	2,320	100.00%	27,106	16,165	553	5	16,723
Cocula	5,377	3,433	2,126	103	81	2,190	265	347	214	3,861	2,507	100.00%	22,583	14,136	456	14	14,606
Colotlán	2,620	4,841	452	68	95	1,034	60	0	0	4,936	1,102	100.00%	14,599	9,170	0	10	9,180
Concepción de Buenos Aires	925	1,382	160	57	40	609	N/R	13	0	1,435	666	100.00%	4,726	3,186	22	3	3,211
Cuautitlán de García Barragán	4,491	4,829	56	27	20	28	N/R	179	1	5,028	56	100.00%	12,473	9,631	185	3	9,819
Cuautla	728	586	N/R	N/R	5	N/R	N/R	34	N/R	625	N/R	100.00%	2,212	1,353	11	1	1,365
Cuquío	1,322	2,718	2,208	149	125	2,711	N/R	1	6	2,844	2,866	100.00%	14,318	9,240	0	3	9,243
Degollado	4,500	4,933	121	36	53	145	N/R	479	2	5,465	183	100.00%	17,978	10,269	263	4	10,536
Ejutla	499	531	N/R	5	3	135	N/R	35	0	569	140	100.00%	1,893	1,208	16	0	1,224
El Arenal	2,354	4,655	260	589	98	551	125	14	4	4,767	1,144	100.00%	13,048	8,650	3	8	8,661
El Grullo	6,897	2,965	184	32	47	441	318	151	19	3,163	492	100.00%	18,941	11,054	281	9	11,344
El Limón	943	930	1,142	18	20	17	189	59	0	1,009	35	100.00%	5,582	3,318	191	1	3,510
El Salto	19,393	14,097	2,061	768	586	7,364	632	7,460	2,938	22,143	11,070	100.00%	95,710	55,299	2,229	62	57,590
Encarnación de Díaz	13,876	5,950	211	216	176	645	316	761	85	6,887	946	100.00%	36,817	22,236	597	22	22,855
Etzatlán	2,736	1,909	1,055	120	287	2,146	1,324	8	1	2,204	2,267	100.00%	14,399	9,586	8	6	9,600
Gómez Farías	1,323	2,585	678	91	94	2,142	N/R	0	0	2,679	2,233	100.00%	11,173	6,913	0	9	6,922
Guachinango	1,011	813	74	84	27	264	N/R	96	22	936	370	100.00%	3,808	2,391	86	1	2,478
Guadalajara	274,922	268,970	31,510	13,028	16,905	138,646	15,248	36,280	7,062	322,155	158,736	100.00%	1,298,767	802,571	29,350	1,068	832,989
Hostotipaquillo	831	2,091	1,266	61	52	53	150	0	0	2,143	114	100.00%	6,865	4,504	0	1	4,505
Huejúcar	903	1,185	129	53	114	545	484	0	0	1,299	598	100.00%	5,325	3,413	0	0	3,413
Huejuquilla el Alto	1,842	2,470	65	N/R	85	N/R	N/R	0	N/R	2,555	N/R	100.00%	7,045	4,462	0	1	4,463
Ixtlahuacán de los Membrillos	1,367	4,883	3,707	505	415	2,147	1,130	34	7	5,332	2,659	100.00%	23,490	14,195	18	12	14,225

Hora de actualización: 2012-07-07 02:01 p:0800

Pantalla CEPREP elección para Munícipes

Con el Instituto cuenta la Democracia

CEPREP
CANTO ELECTRÓNICO PRELIMINAR

Cómputo Electrónico

cePrep v2.0.5

Instituto Electoral y de Participación Ciudadana

Gobernador

Diputados

Munícipes

Votación para Munícipes
General Munícipes

Actas totales:	8,892
Actas capturadas Prep:	8,892
% de avance Prep:	100%
Actas capturadas Canto:	8,892
% de avance Canto:	100%

Seleccione un municipo para generar la gráfic

Urna tradicional | Urna electrónica | N/R No registró | S Sin captura | P Prep | C Canto | D Canto distrital | Excede número de boletas | Inconsistencia | Actualizar

Municipio	PAN	PRD	PRD	PT	VERDE	MC	Naf23	PRD VERDE	PT MC	Suma Coalición PRD VERDE	Suma Coalición PT MC	Avance	Boletas	Válidos	Nulos	NoReg	Totales
Ixtlahuacán del Río	1,228	3,768	677	2,019	240	344	950	30	10	4,038	2,373	100.00%	15,819	9,266	4	19	9,289
Jalostotitlán	5,799	0	239	0	0	0	157	5,923	928	5,923	928	100.00%	23,026	13,046	329	23	13,398
Jamay	3,849	2,029	970	376	147	84	2,750	228	90	2,404	550	100.00%	17,562	10,523	325	4	10,852
Jesús Maria	3,386	3,465	N/R	118	548	102	N/R	1,223	20	5,236	240	100.00%	16,222	8,862	194	11	9,067
Jilotlán de los Dolores	1,684	2,163	N/R	N/R	26	N/R	N/R	85	N/R	2,274	N/R	100.00%	6,775	3,958	58	1	4,017
Jocotepec	3,746	7,552	617	268	1,021	5,560	312	55	7	8,628	5,835	100.00%	30,565	19,138	15	13	19,166
Juanacatlán	1,982	2,186	346	82	171	1,380	389	164	106	2,521	1,568	100.00%	9,893	6,806	13	8	6,827
Juchitlán	1,525	1,771	29	N/R	9	N/R	82	52	N/R	1,832	N/R	100.00%	5,047	3,468	56	0	3,524
La Barca	8,158	0	1,949	0	0	0	851	8,259	6,994	8,259	6,994	100.00%	52,233	26,211	1,698	79	27,988
La Huerta	3,595	4,707	299	132	138	1,383	879	567	59	5,412	1,574	100.00%	18,636	11,759	475	8	12,242
Lagos de Moreno	26,408	23,273	1,609	773	847	4,694	857	4,248	557	28,368	6,024	100.00%	111,758	63,266	1,686	59	65,011
Magdalena	2,916	5,532	561	80	75	145	64	37	0	5,644	225	100.00%	15,591	9,410	12	3	9,425
La Manzanilla de la Paz	827	496	97	20	9	938	N/R	0	0	505	958	100.00%	3,222	2,387	0	0	2,387
Mascota	847	2,347	N/R	628	89	2,297	388	267	230	2,703	3,155	100.00%	10,910	7,093	157	0	7,250
Mazamitla	792	3,989	1,459	60	68	276	N/R	24	0	4,081	336	100.00%	10,070	6,668	9	3	6,680
Mexticacán	1,493	1,211	N/R	14	8	112	144	80	6	1,299	132	100.00%	5,155	3,068	69	1	3,138
Mezquitic	2,370	3,502	N/R	N/R	205	N/R	2,032	0	N/R	3,707	N/R	100.00%	11,564	8,109	0	0	8,109
Mixtlán	293	694	N/R	28	6	548	547	49	39	749	615	100.00%	3,224	2,204	41	0	2,245
Ocotlán	10,673	12,132	7,433	5,518	358	2,565	782	1,006	814	13,496	8,897	100.00%	71,133	41,281	1,191	38	42,510
Ojuelos de Jalisco	1,353	2,555	3,057	138	97	2,359	N/R	1,528	1,108	4,180	3,605	100.00%	18,856	12,195	567	6	12,768
Pihuamo	905	1,922	N/R	150	56	2,251	309	159	125	2,137	2,526	100.00%	9,900	5,877	200	4	6,081
Poncitlán	2,164	5,986	3,481	307	621	4,047	3,383	0	0	6,607	4,354	100.00%	32,739	19,989	9	17	20,015

Hora de actualización: 2012-07-07 02:01 p:0800

Pantalla CEPREP elección para Munícipes

Con el Instituto cuenta la Democracia

CEPREP
CANTO ELECTRÓNICO PRELIMINAR

Cómputo Electrónico

cePrep v2.0.5

Instituto Electoral y de Participación Ciudadana

Gobernador

Diputados

Munícipes

Votación para Munícipes
General Munícipes

Actas totales:	8,892
Actas capturadas Prep:	8,892
% de avance Prep:	100%
Actas capturadas Canto:	8,892
% de avance Canto:	100%

Seleccione un municipo para generar la gráfic

Urna tradicional | Urna electrónica | N/R No registró | S Sin captura | P Prep | C Canto | D Canto distrital | Excede número de boletas | Inconsistencia | Actualizar

Municipio	PAN		PRD	PT	VERDE		MOVIMIENTO CIUDADANO	PAN VERDE	PT	Suma Coalición PAN VERDE	Suma Coalición PT	Avance	Boletas	Válidos	Nulos	NoReg	Totales
Puerto Vallarta	17,537	0	6,239	0	0	0	1,346	35,647	37,450	35,647	37,450	100.00%	193,753	98,219	4,487	88	102,794
Quitupan	1,585	2,616	N/R	133	160	91	N/R	0	0	2,776	224	100.00%	9,058	4,585	0	2	4,587
San Cristóbal de la Barranca	904	889	67	49	66	36	N/R	0	0	955	85	100.00%	3,214	2,011	0	0	2,011
San Diego de Alejandría	1,184	2,024	98	5	18	37	91	100	0	2,142	42	100.00%	5,229	3,557	58	1	3,616
San Gabriel	2,260	2,449	2,246	25	24	407	N/R	427	66	2,900	498	100.00%	11,808	7,904	247	13	8,164
San Ignacio Cerro Gordo	2,597	3,165	1,435	N/R	100	N/R	163	400	N/R	3,665	N/R	100.00%	14,172	7,860	222	10	8,092
San Juan de los Lagos	13,592	10,274	389	94	1,887	200	420	2,224	23	14,385	317	100.00%	46,562	29,103	620	26	29,749
San Juanito de Escobedo	900	1,866	602	890	54	374	N/R	0	0	1,920	1,264	100.00%	7,533	4,686	0	1	4,687
San Julián	2,561	4,818	N/R	41	53	261	188	317	21	5,188	323	100.00%	12,940	8,260	133	7	8,400
San Marcos	482	750	280	18	51	95	542	0	0	801	113	100.00%	3,025	2,218	0	0	2,218
San Martín de Bolaños	835	848	N/R	15	38	177	N/R	0	0	886	192	100.00%	2,789	1,913	0	0	1,913
San Martín Hidalgo	3,162	4,468	1,774	165	107	3,193	338	396	105	4,971	3,463	100.00%	23,230	13,708	535	4	14,247
San Miguel el Alto	5,360	5,578	415	153	195	1,429	153	627	29	6,400	1,611	100.00%	23,182	13,939	380	22	14,341
San Pedro Tlaquepaque	64,190	89,445	10,414	3,150	5,847	44,751	5,033	14,511	2,316	109,803	50,217	100.00%	421,687	239,657	9,756	455	249,868
San Sebastián del Oeste	168	1,356	1,162	201	14	86	110	83	27	1,453	314	100.00%	4,831	3,207	140	0	3,347
Santa María de los Ángeles	822	1,113	225	N/R	39	N/R	N/R	0	N/R	1,152	N/R	100.00%	3,344	2,199	0	1	2,200
Santa María del Oro	655	698	N/R	N/R	4	N/R	N/R	8	N/R	710	N/R	100.00%	2,297	1,365	11	0	1,376
Sayula	2,789	3,934	2,473	258	184	2,300	3,531	280	105	4,398	2,663	100.00%	25,085	15,854	457	7	16,318
Tala	8,859	10,452	4,871	1,948	451	1,228	883	20	9	10,923	3,185	100.00%	48,485	28,721	13	24	28,758
Talpa de Allende	2,110	3,090	65	31	107	23	1,089	282	7	3,479	61	100.00%	10,714	6,804	187	3	6,994
Tamazula de Gordiano	5,101	5,843	7,564	111	146	207	N/R	573	16	6,562	334	100.00%	35,386	19,562	756	8	20,326
Tapalpa	695	0	1,447	0	0	0	2,559	2,311	1,796	2,311	1,796	100.00%	12,142	8,808	327	8	9,143
Tecolotlán	2,598	0	2,767	N/R	0	N/R	N/R	2,598	N/R	2,598	N/R	100.00%	12,448	7,867	240	1	8,108

Hora de actualización: 2012-07-07 02:01 p:0800

Pantalla CEPREP elección para Munícipes



Con el Instituto cuenta la Democracia

CEPREP
CANTO ELECTRÓNICO PRELIMINAR

Cómputo Electrónico

cePrep v2.0.5

Instituto Electoral y de Participación Ciudadana

Gobernador

Diputados

Munícipes

Votación para Munícipes
General Munícipes

Actas totales:	8,892
Actas capturadas Prep:	8,892
% de avance Prep:	100%
Actas capturadas Canto:	8,892
% de avance Canto:	100%

Seleccione un municipo para generar la gráfic

Urna tradicional | Urna electrónica | N/R No registró | S Sin captura | P Prep | C Canto | D Canto distrital | Excede número de boletas | Inconsistencia | Actualizar

Municipio	PAN	PRI	PRD	PT	VERDE	MC	PANAL	PRI VERDE	PT MC	Suma Coalición PRI VERDE	Suma Coalición PT MC	Avance	Boletas	Válidos	Nulos	NoReg	Totales
Tecalitlán	2,598	0	2,767	N/R	0	N/R	N/R	2,502	N/R	2,502	N/R	100.00%	13,448	7,867	240	1	8,108
Techaluta de Montenegro	512	474	101	893	13	141	N/R	0	0	487	1,034	100.00%	2,992	2,134	0	2	2,136
Tecolotlán	2,934	2,792	2,037	30	29	28	522	169	2	2,990	60	100.00%	13,216	8,543	247	4	8,794
Tenamaxtlán	1,964	1,636	113	N/R	22	N/R	77	181	N/R	1,839	N/R	100.00%	6,167	3,993	52	0	4,045
Teocaltiche	3,717	8,022	3,591	176	159	217	162	650	44	8,831	437	100.00%	30,841	16,738	683	3	17,424
Teocuitatlán de Corona	2,777	2,948	N/R	53	89	235	185	0	0	3,037	288	100.00%	9,799	6,287	1	1	6,289
Tepatitlán de Morelos	20,120	0	968	0	0	0	1,033	19,358	16,541	19,358	16,541	100.00%	105,468	58,020	2,878	735	61,633
Tequila	7,466	2,879	4,302	435	454	1,522	138	0	0	3,333	1,957	100.00%	28,805	17,196	0	7	17,203
Teuchitlán	1,161	1,686	2,071	61	61	202	236	0	0	1,747	263	100.00%	7,634	5,478	0	4	5,482
Tizapán el Alto	1,606	3,560	368	191	224	1,235	1,697	0	0	3,784	1,426	100.00%	16,272	8,881	0	6	8,887
Tlajomulco de Zúñiga	20,278	20,604	21,939	2,906	1,477	48,063	1,383	2,948	3,215	25,029	54,184	100.00%	205,320	122,813	4,545	129	127,487
Tolimán	734	1,823	131	967	26	422	22	134	388	1,983	1,777	100.00%	7,514	4,647	166	2	4,815
Tomatlán	3,870	0	4,662	0	0	0	860	4,377	866	4,377	866	100.00%	25,343	14,635	685	16	15,336
Tonalá	44,923	62,528	7,933	3,727	3,696	19,083	3,897	8,913	1,075	75,137	23,885	100.00%	284,239	155,775	7,031	325	163,131
Tonaya	1,612	1,403	559	N/R	10	N/R	N/R	100	N/R	1,513	N/R	100.00%	5,331	3,684	52	1	3,737
Tonila	1,694	1,192	959	24	17	17	N/R	99	11	1,308	52	100.00%	5,623	4,013	102	15	4,130
Totatiche	895	999	636	35	47	61	N/R	0	0	1,046	96	100.00%	4,144	2,673	0	0	2,673
Tototlán	3,638	3,615	357	1,672	74	215	358	251	220	3,940	2,107	100.00%	17,542	10,400	374	5	10,779
Tuxcacuesco	361	815	648	10	8	94	613	83	9	906	113	100.00%	3,726	2,641	107	1	2,749
Tuxcueca	630	1,199	26	529	61	47	1,005	13	5	1,273	581	100.00%	5,219	3,515	6	1	3,522
Tuxpan	2,165	3,219	1,738	2,294	725	328	4,059	1,054	452	4,998	3,074	100.00%	26,556	16,034	597	7	16,638
Unión de San Antonio	3,440	2,677	59	140	82	1,607	N/R	379	80	3,138	1,827	100.00%	13,336	8,467	288	2	8,757

Hora de actualización: 2012-07-07 02:01 p:0800

Pantalla CEPREP elección para Munícipes



Con el Instituto cuenta la Democracia

CEPREP
CANTO ELECTRÓNICO PRELIMINAR

Cómputo Electrónico

cePrep v2.0.5

Instituto Electoral y de Participación Ciudadana

Gobernador
Diputados
Munícipes

Votación para Munícipes
General Munícipes

Actas totales:	8,892
Actas capturadas Prep:	8,892
% de avance Prep:	100%
Actas capturadas Canto:	8,892
% de avance Canto:	100%

Seleccione un municipo para generar la gráfic

Urna tradicional | Urna electrónica | N/R No registró | S Sin captura | P Prep | C Canto | D Canto distrital | Excede número de boletas | Inconsistencia | Actualizar

Municipio	PAN	PRD	PRI	PT	VERDE	PANAL	MC	Suma Coalición PRD VERDE	Suma Coalición PT PANAL	Suma Coalición PRD VERDE	Avance	Boletas	Válidos	Nulos	NoReg	Totales
Tonila	1,694	1,192	959	24	17	17	N/R	99	11	1,308	52	100.00%	5,623	4,013	102	15	4,130
Totatiche	895	999	636	35	47	61	N/R	0	0	1,046	96	100.00%	4,144	2,673	0	0	2,673
Tototlán	3,638	3,615	357	1,672	74	215	358	251	220	3,940	2,107	100.00%	17,542	10,400	374	5	10,779
Tuxcacuesco	361	815	648	10	8	94	613	83	9	906	113	100.00%	3,726	2,641	107	1	2,749
Tuxcueca	630	1,199	26	529	61	47	1,005	13	5	1,273	581	100.00%	5,219	3,515	6	1	3,522
Tuxpan	2,165	3,219	1,738	2,294	725	328	4,059	1,054	452	4,998	3,074	100.00%	26,556	16,034	597	7	16,638
Unión de San Antonio	3,440	2,677	59	140	82	1,607	N/R	379	80	3,138	1,827	100.00%	13,336	8,467	288	2	8,757
Unión de Tula	2,147	3,857	264	27	50	56	341	206	12	4,113	95	100.00%	11,694	6,960	179	3	7,142
Valle de Guadalupe	1,691	1,404	N/R	17	23	164	N/R	140	3	1,567	184	100.00%	5,645	3,442	72	0	3,514
Valle de Juárez	1,774	1,073	N/R	28	33	418	N/R	0	0	1,106	446	100.00%	5,190	3,326	0	5	3,331
Villa Corona	2,936	2,888	435	719	41	380	703	166	111	3,095	1,210	100.00%	14,278	8,379	259	3	8,641
Villa Guerrero	1,231	1,713	222	N/R	49	N/R	N/R	0	N/R	1,762	N/R	100.00%	4,724	3,215	0	1	3,216
Villa Hidalgo	2,153	2,196	59	31	113	286	3,094	164	5	2,473	322	100.00%	13,676	8,101	285	3	8,389
Villa Purificación	2,065	2,296	307	37	56	333	798	182	7	2,534	377	100.00%	9,731	6,081	184	4	6,269
Yahualica de González Gallo	4,939	3,718	N/R	216	86	1,841	133	526	301	4,330	2,358	100.00%	19,702	11,760	290	3	12,053
Zacoalco de Torres	1,046	5,269	2,432	180	882	3,387	340	14	0	6,165	3,567	100.00%	22,409	13,550	3	6	13,559
Zapopan	184,256	182,972	22,911	7,477	12,134	89,307	10,702	26,834	4,483	221,940	101,267	100.00%	903,345	541,076	21,009	760	562,845
Zapotiltic	2,883	4,207	3,337	132	241	2,205	396	424	38	4,872	2,375	100.00%	23,460	13,863	530	5	14,398
Zapotitlán de Vadillo	993	1,382	629	8	14	133	N/R	61	0	1,457	141	100.00%	4,885	3,220	93	1	3,314
Zapotlán del Rey	2,077	2,335	2,351	57	86	248	N/R	944	45	3,365	350	100.00%	13,338	8,143	306	2	8,451
Zapotlán el Grande	13,088	17,864	6,168	635	944	4,291	1,423	2,258	405	21,066	5,331	100.00%	78,949	47,076	1,532	45	48,653
Zapotlanejo	9,824	13,626	1,568	393	802	755	N/R	0	0	14,428	1,148	100.00%	47,306	26,968	0	30	26,998

Hora de actualización: 2012-07-07 02:01 p:0800

Avance CEPREP elección para Gobernador por partido político.

HORARIO	PAN	PRI	PRD	PT	PVEM	MC	NAL	NO REGISTRADO	NULOS	PRI PVEM	PT-MC	COAL-PRI-PVEM	COAL-PT-MC	AVANCE
18:00:00	62	85	22	0	3	122	5	1	0	0	0	88	0	0.01%
19:00:00	50611	82627	16351	0	5279	40356	5518	99	7	16	0	87922	0	7.71%
20:00:00	68255	113661	23626	0	7422	57395	7780	142	40	36	0	121119	0	10.40%
21:00:00	85656	139985	27393	0	8956	80356	9381	183	1288	3032	0	151973	0	13.06%
22:00:00	174079	277803	39877	0	15907	217327	14829	423	11498	25508	0	319218	0	26.53%
23:00:00	309286	490617	58864	0	26874	430192	23101	904	27979	62673	0	580164	0	47.14%
0:00:00	410700	646812	74167	0	35317	591710	29810	1228	41288	90697	0	772826	0	62.60%
1:00:00	498781	785195	87946	0	42642	748908	35417	1536	53573	118227	0	946064	0	76.02%
2:00:00	556925	880525	96909	0	47426	867901	38811	1760	61973	137081	0	1065032	0	84.89%
3:00:00	602351	964033	103871	0	51665	974421	41968	1920	69271	155991	0	1171689	0	91.81%
4:00:00	610147	977300	105017	0	52347	994000	42332	1930	70519	158923	0	1188570	0	93.00%
5:00:00	635141	1016492	108549	0	54244	1060414	44068	1808	74156	166384	0	1237120	0	96.81%
6:00:00	646931	1034401	110439	0	55113	1095571	44582	1905	75955	170099	0	1259613	0	98.61%
7:00:00	653189	1046556	112248	0	55830	1115410	45010	1917	77306	172257	0	1274643	0	99.56%
8:00:00	655984	1051828	112916	0	56143	1125392	45433	1920	77785	172910	0	1280881	0	99.99%
9:00:00	656082	1052040	112971	0	56168	1126129	45440	1919	77816	172984	0	1281192	0	100.00%
10:00:00	656082	1052040	112971	0	56168	1126129	45440	1919	77816	172984	0	1281192	0	100.00

Resultados por hora en elección de Gobernador

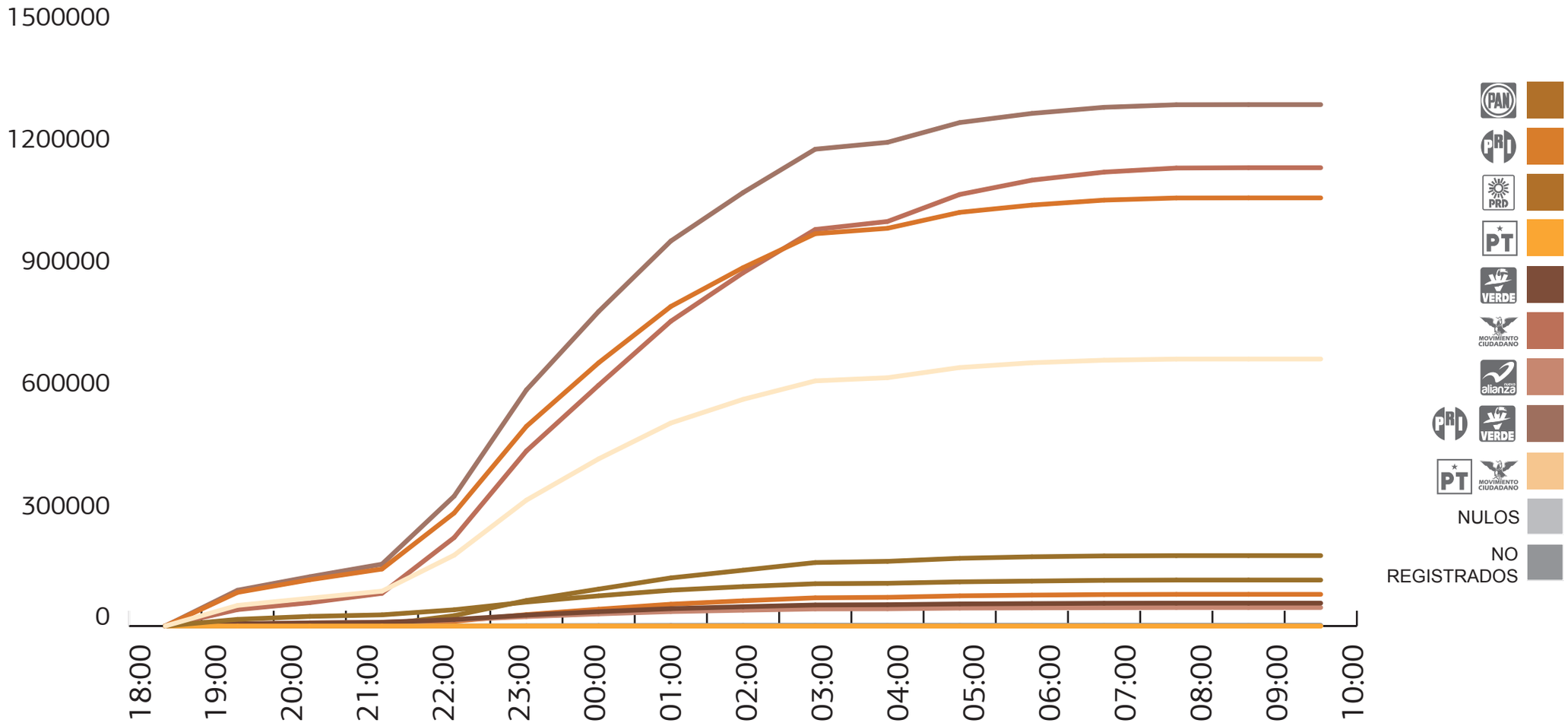

Avance por hora de elección para Gobernador por Distrito.

Distrito 1

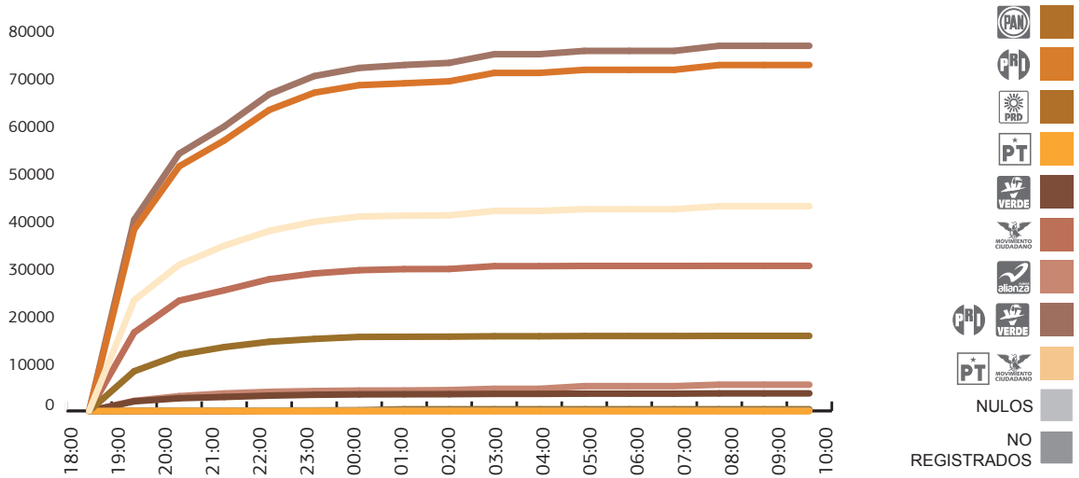

HORARIO	PAN	PRI	PRD	PT	PVEM	MC	NAL	NO REGISTRADO	NULOS	PRI PVEM	PT-MC	COAL-PRI-PVEM	COAL-PT-MC	AVANCE
18:00:00	0	0	0	0	0	0	0	0	0	0	0	0	0	0.00
19:00:00	23282	38166	8347	0	2014	16497	2111	48	0	0	0	40180	0	54.08
20:00:00	30744	51431	11812	0	2666	23193	3107	71	0	0	0	54097	0	71.41
21:00:00	34751	56878	13426	0	2934	25362	3678	76	0	0	0	59812	0	80.71
22:00:00	37850	63295	14545	0	3216	27692	4017	82	26	86	0	66597	0	87.91
23:00:00	39785	66920	15137	0	3394	28908	4184	86	35	106	0	70420	0	92.41
0:00:00	40872	68504	15566	0	3478	29598	4285	90	48	152	0	72134	0	94.93
1:00:00	41071	68902	15593	0	3503	29827	4299	91	57	350	0	72755	0	95.39
2:00:00	41128	69323	15622	0	3522	29846	4385	91	57	350	0	73195	0	95.53
3:00:00	42057	71085	15705	0	3586	30449	4653	93	57	351	0	75022	0	97.68
4:00:00	42057	71085	15705	0	3586	30449	4653	93	57	351	0	75022	0	97.68
5:00:00	42426	71734	15754	0	3635	30494	5216	93	57	351	0	75720	0	98.54
6:00:00	42426	71734	15754	0	3635	30494	5216	93	57	351	0	75720	0	98.54
7:00:00	42426	71734	15754	0	3635	30494	5216	93	57	351	0	75720	0	98.54
8:00:00	43054	72748	15784	0	3688	30510	5516	93	57	351	0	76787	0	100.00
9:00:00	43054	72748	15784	0	3688	30510	5516	93	57	351	0	76787	0	100.00
10:00:00	43054	72748	15784	0	3688	30510	5516	93	57	351	0	76787	0	100.00

Distrito 2

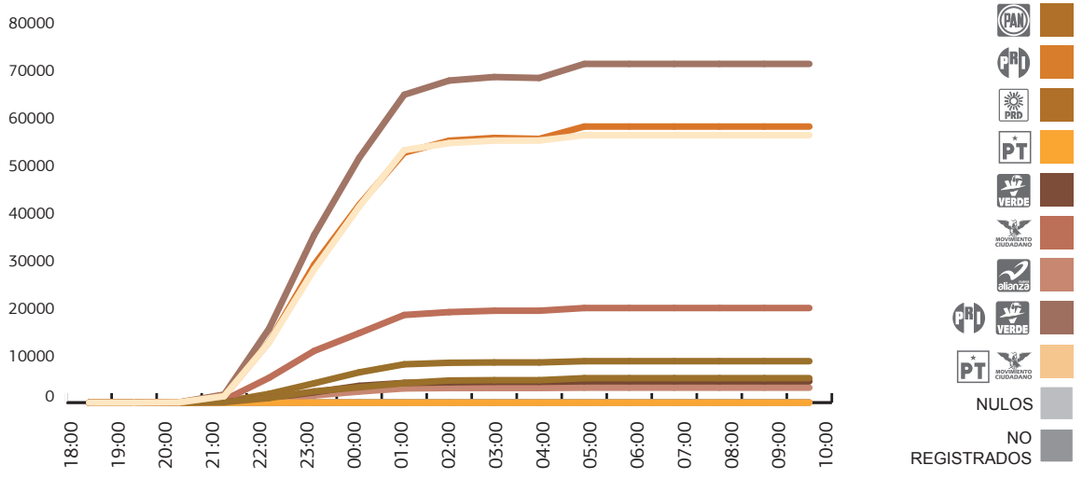

HORARIO	PAN	PRI	PRD	PT	PVEM	MC	NAL	NO REGISTRADO	NULOS	PRI PVEM	PT-MC	COAL-PRI-PVEM	COAL-PT-MC	AVANCE
18:00:00	0	0	0	0	0	0	0	0	0	0	0	0	0	0.00
19:00:00	0	0	0	0	0	0	0	0	0	0	0	0	0	0.00
20:00:00	50	51	3	0	4	5	4	0	5	2	0	57	0	0.09
21:00:00	1347	1395	82	0	94	528	45	1	101	207	0	1696	0	2.39
22:00:00	12709	12799	971	0	953	5229	689	9	967	1839	0	15591	0	22.59
23:00:00	28007	29008	2358	0	2170	10868	1496	27	2133	4067	0	35245	0	49.79
0:00:00	41210	41585	3223	0	3526	14609	2322	45	3140	6360	0	51471	0	73.26
1:00:00	53083	52564	4102	0	4130	18429	2982	58	4067	8053	0	64747	0	94.37
2:00:00	54588	55085	4647	0	4272	19032	3057	61	4284	8377	0	67734	0	97.04
3:00:00	55108	55662	4713	0	4364	19321	3063	62	4342	8445	0	68471	0	97.97
4:00:00	55108	55462	4713	0	4364	19321	3063	62	4342	8445	0	68271	0	97.97
5:00:00	56252	58055	5137	0	4469	19891	3137	62	4548	8708	0	71232	0	100.00
6:00:00	56252	58055	5140	0	4469	19891	3137	62	4548	8708	0	71232	0	100.00
7:00:00	56252	58055	5140	0	4469	19891	3137	62	4548	8708	0	71232	0	100.00
8:00:00	56252	58055	5140	0	4469	19891	3137	62	4548	8708	0	71232	0	100.00
9:00:00	56252	58055	5140	0	4469	19891	3137	62	4548	8708	0	71232	0	100.00
10:00:00	56252	58055	5140	0	4469	19891	3137	62	4548	8708	0	71232	0	100.00

Avance por hora de elección para Gobernador por Distrito.

Distrito 3

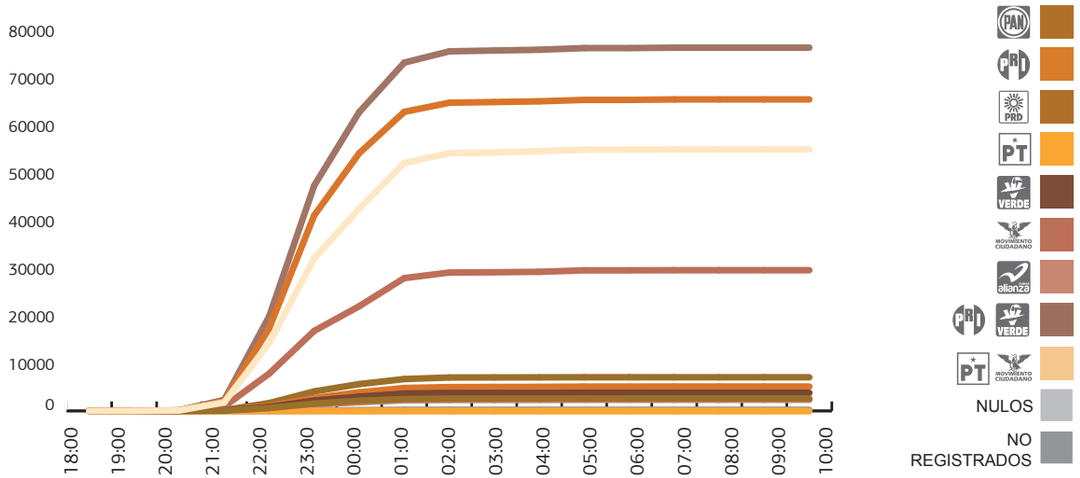

HORARIO	PAN	PRI	PRD	PT	PVEM	MC	NAL	NO REGISTRADO	NULOS	PRI PVEM	PT-MC	COAL-PRI-PVEM	COAL-PT-MC	AVANCE
18:00:00	0	0	0	0	0	0	0	0	0	0	0	0	0	0.00
19:00:00	0	0	0	0	0	0	0	0	0	0	0	0	0	0.00
20:00:00	96	117	1	0	5	52	6	0	16	2	0	124	0	0.17
21:00:00	1792	2037	61	0	98	913	70	3	136	189	0	2324	0	3.26
22:00:00	14297	17379	604	0	852	7846	548	30	1055	1647	0	19878	0	26.00
23:00:00	32052	41122	1537	0	2173	16826	1330	81	2724	4097	0	47392	0	58.28
0:00:00	42549	54200	2130	0	2994	22017	1826	165	3903	5645	0	62839	0	77.37
1:00:00	52126	62895	2506	0	3647	27929	2225	231	4822	6703	0	73245	0	94.79
2:00:00	54201	64815	2585	0	3777	29100	2293	246	5013	7030	0	75622	0	98.56
3:00:00	54318	64962	2597	0	3789	29160	2308	246	5040	7045	0	75796	0	98.77
4:00:00	54642	65111	2599	0	3791	29254	2313	246	5061	7059	0	75961	0	99.36
5:00:00	54954	65414	2611	0	3816	29567	2338	246	5113	7080	0	76310	0	99.93
6:00:00	54954	65414	2611	0	3816	29567	2338	246	5113	7080	0	76310	0	99.93
7:00:00	54992	65511	2613	0	3811	29593	2341	245	5126	7075	0	76397	0	100.00
8:00:00	54992	65511	2613	0	3811	29593	2341	245	5126	7075	0	76397	0	100.00
9:00:00	54992	65511	2613	0	3811	29593	2341	245	5126	7075	0	76397	0	100.00
10:00:00	54992	65511	2613	0	3811	29593	2341	245	5126	7075	0	76397	0	100.00

Distrito 4

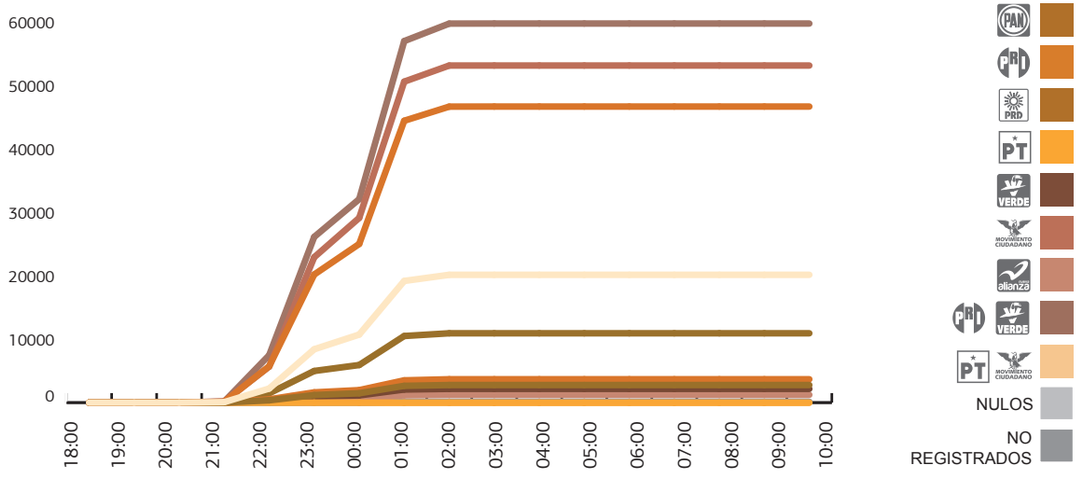

HORARIO	PAN	PRI	PRD	PT	PVEM	MC	NAL	NO REGISTRADO	NULOS	PRI PVEM	PT-MC	COAL-PRI-PVEM	COAL-PT-MC	AVANCE
18:00:00	0	0	0	0	0	0	0	0	0	0	0	0	0	0.00
19:00:00	0	0	0	0	0	0	0	0	0	0	0	0	0	0.00
20:00:00	0	0	0	0	0	0	0	0	0	0	0	0	0	0.00
21:00:00	71	125	9	0	6	187	3	0	12	21	0	152	0	0.35
22:00:00	2214	5732	357	0	280	5680	128	2	516	1464	0	7476	0	10.98
23:00:00	8411	20198	1188	0	948	22928	483	33	1614	4987	0	26133	0	41.73
0:00:00	10729	25021	1469	0	1141	29134	604	35	1969	5927	0	32089	0	53.23
1:00:00	19189	44457	2642	0	2063	50626	1157	128	3511	10504	0	57024	0	95.20
2:00:00	20156	46686	2769	0	2162	53167	1226	132	3682	10934	0	59782	0	100.00
3:00:00	20156	46696	2769	0	2162	53167	1226	132	3682	10934	0	59792	0	100.00
4:00:00	20156	46696	2769	0	2162	53167	1226	132	3682	10934	0	59792	0	100.00
5:00:00	20156	46696	2769	0	2162	53167	1226	132	3682	10934	0	59792	0	100.00
6:00:00	20156	46696	2769	0	2162	53167	1226	132	3682	10934	0	59792	0	100.00
7:00:00	20156	46696	2769	0	2162	53167	1226	132	3682	10934	0	59792	0	100.00
8:00:00	20156	46696	2769	0	2162	53167	1226	132	3682	10934	0	59792	0	100.00
9:00:00	20156	46696	2769	0	2162	53167	1226	132	3682	10934	0	59792	0	100.00
10:00:00	20156	46696	2769	0	2162	53167	1226	132	3682	10934	0	59792	0	100.00

Avance por hora de elección para Gobernador por Distrito.

Distrito 5

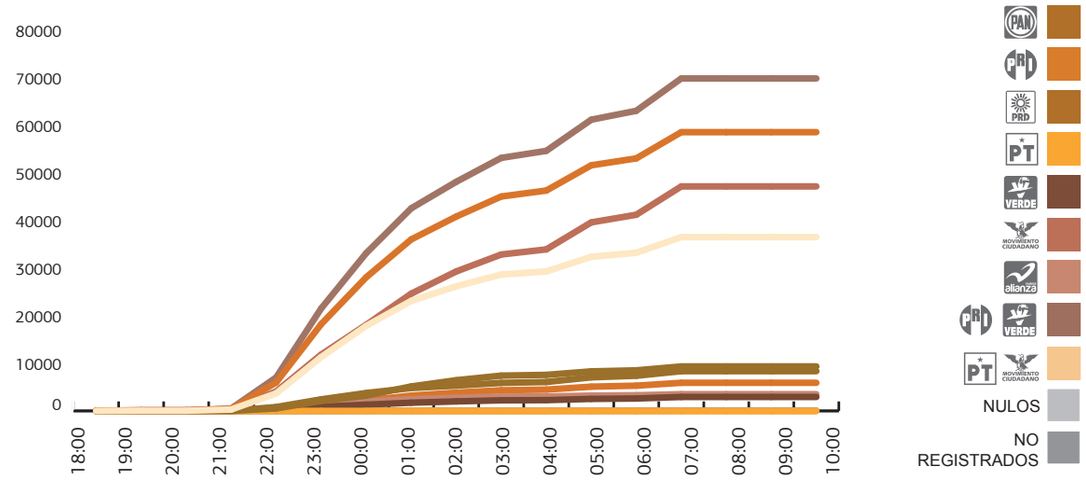

HORARIO	PAN	PRI	PRD	PT	PVEM	MC	NAL	NO REGISTRADO	NULOS	PRI PVEM	PT-MC	COAL-PRI-PVEM	COAL-PT-MC	AVANCE
18:00:00	0	0	0	0	0	0	0	0	0	0	0	0	0	0.00
19:00:00	41	62	2	0	0	173	0	0	7	16	0	78	0	0.11
20:00:00	41	62	2	0	0	173	0	0	7	16	0	78	0	0.11
21:00:00	296	433	21	0	16	333	28	0	36	49	0	498	0	0.81
22:00:00	3690	5979	524	0	243	4088	311	2	409	819	0	7041	0	10.09
23:00:00	11335	18254	2097	0	863	11848	1311	6	1389	2436	0	21553	0	31.01
0:00:00	17879	28105	3222	0	1311	18108	1998	17	2227	3766	0	33182	0	48.91
1:00:00	23151	36070	5147	0	1729	24659	2452	26	3218	4810	0	42609	0	63.33
2:00:00	26204	40872	6458	0	2001	29330	2781	36	3838	5316	0	48189	0	71.68
3:00:00	28687	45093	7424	0	2226	32897	2998	41	4344	5896	0	53215	0	78.47
4:00:00	29338	46344	7582	0	2269	33969	3041	42	4481	6078	0	54691	0	80.25
5:00:00	32417	51657	8317	0	2526	39652	3220	50	5102	7065	0	61248	0	88.68
6:00:00	33269	53115	8534	0	2610	41255	3296	66	5306	7395	0	63120	0	91.01
7:00:00	36557	58626	9355	0	2936	47217	3519	74	5915	8360	0	69922	0	100.00
8:00:00	36557	58626	9355	0	2936	47217	3519	74	5915	8360	0	69922	0	100.00
9:00:00	36557	58626	9355	0	2936	47217	3519	74	5915	8360	0	69922	0	100.00
10:00:00	36557	58626	9355	0	2936	47217	3519	74	5915	8360	0	69922	0	100.00

Distrito 6

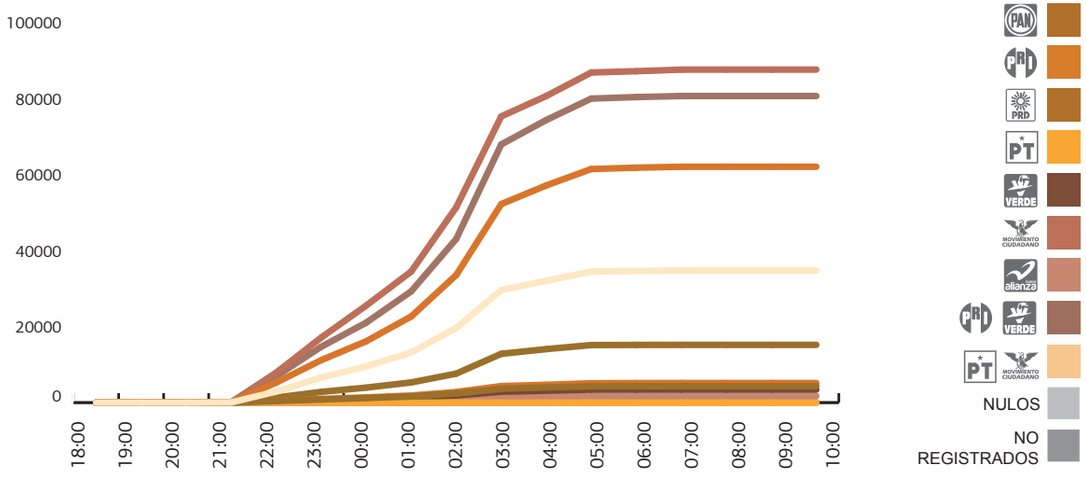

HORARIO	PAN	PRI	PRD	PT	PVEM	MC	NAL	NO REGISTRADO	NULOS	PRI PVEM	PT-MC	COAL-PRI-PVEM	COAL-PT-MC	AVANCE
18:00:00	0	0	0	0	0	0	0	0	0	0	0	0	0	0.00
19:00:00	0	0	0	0	0	0	0	0	0	0	0	0	0	0.00
20:00:00	0	0	0	0	0	0	0	0	0	0	0	0	0	0.00
21:00:00	50	56	7	0	2	99	3	0	4	8	0	66	0	0.14
22:00:00	2898	5260	407	0	336	7874	147	8	463	1333	0	6929	0	8.35
23:00:00	6583	11162	813	0	695	17085	298	13	960	2817	0	14674	0	18.96
0:00:00	9507	16120	1195	0	962	25511	449	20	1357	3937	0	21019	0	27.38
1:00:00	13172	22646	1611	0	1303	34461	620	27	1859	5302	0	29251	0	37.93
2:00:00	19632	33534	2364	0	1885	51341	906	59	2779	7612	0	43031	0	56.54
3:00:00	29575	52184	3631	0	2859	75242	1446	95	4339	12823	0	67866	0	85.17
4:00:00	32032	57085	3996	0	3135	80590	1589	100	4675	14063	0	74283	0	92.25
5:00:00	34455	61402	4263	0	3399	86782	1725	105	5087	15124	0	79925	0	99.23
6:00:00	34592	61756	4280	0	3406	87118	1734	139	5128	15158	0	80320	0	99.62
7:00:00	34723	61999	4293	0	3413	87538	1744	139	5142	15177	0	80589	0	100.00
8:00:00	34723	61999	4293	0	3413	87538	1744	139	5142	15177	0	80589	0	100.00
9:00:00	34723	61999	4293	0	3413	87538	1744	139	5142	15177	0	80589	0	100.00
10:00:00	34723	61999	4293	0	3413	87538	1744	139	5142	15177	0	80589	0	100.00

Avance por hora de elección para Gobernador por Distrito.

Distrito 7

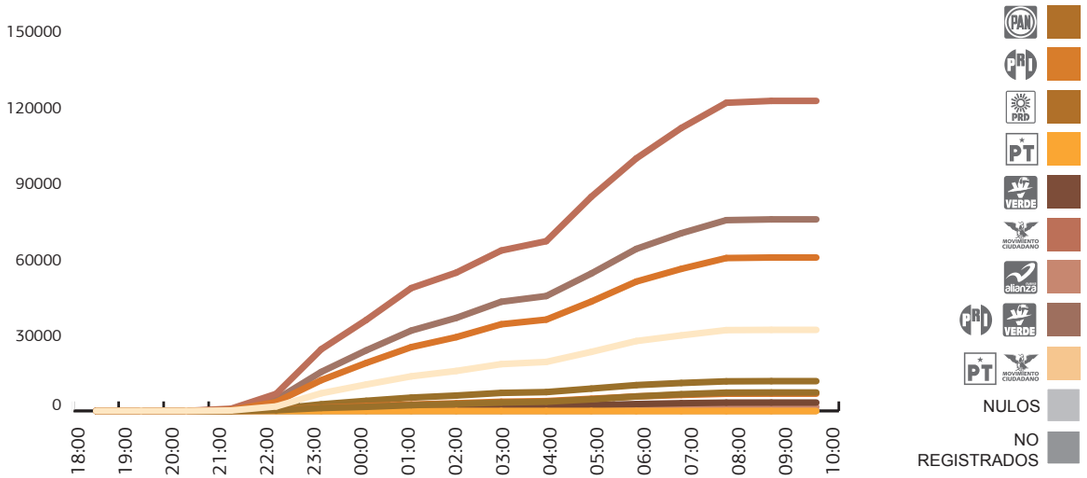

HORARIO	PAN	PRI	PRD	PT	PVEM	MC	NAL	NO REGISTRADO	NULOS	PRI PVEM	PT-MC	COAL-PRI-PVEM	COAL-PT-MC	AVANCE
18:00:00	0	0	0	0	0	0	0	0	0	0	0	0	0	0.00
19:00:00	0	0	0	0	0	0	0	0	0	0	0	0	0	0.00
20:00:00	0	0	0	0	0	0	0	0	0	0	0	0	0	0.00
21:00:00	175	384	26	0	19	879	12	0	51	92	0	495	0	0.55
22:00:00	1769	3510	273	0	177	6728	94	9	352	814	0	4501	0	5.53
23:00:00	6957	12112	1150	0	645	24297	275	27	1278	2607	0	15364	0	21.77
0:00:00	10412	18911	1615	0	975	35850	436	33	1922	3984	0	23870	0	32.58
1:00:00	13641	25146	2271	0	1289	48432	599	41	2545	5241	0	31676	0	42.68
2:00:00	15752	29085	2774	0	1524	54519	700	47	3016	6060	0	36669	0	49.28
3:00:00	18456	34172	3310	0	1767	63248	842	53	3625	7109	0	43048	0	57.74
4:00:00	19317	36004	3624	0	1868	66928	907	56	3872	7426	0	45298	0	60.44
5:00:00	23276	43120	4582	0	2267	84423	1102	62	4794	8792	0	54179	0	72.82
6:00:00	27551	50999	5698	0	2711	99568	1331	92	5717	10175	0	63885	0	86.20
7:00:00	29786	56012	6579	0	3042	111554	1483	95	6295	11015	0	70069	0	93.19
8:00:00	31865	60282	7217	0	3275	121519	1607	99	6779	11668	0	75225	0	99.69
9:00:00	31963	60494	7272	0	3300	122256	1614	98	6810	11742	0	75536	0	100.00
10:00:00	31963	60494	7272	0	3300	122256	1614	98	6810	11742	0	75536	0	100.00

Distrito 8

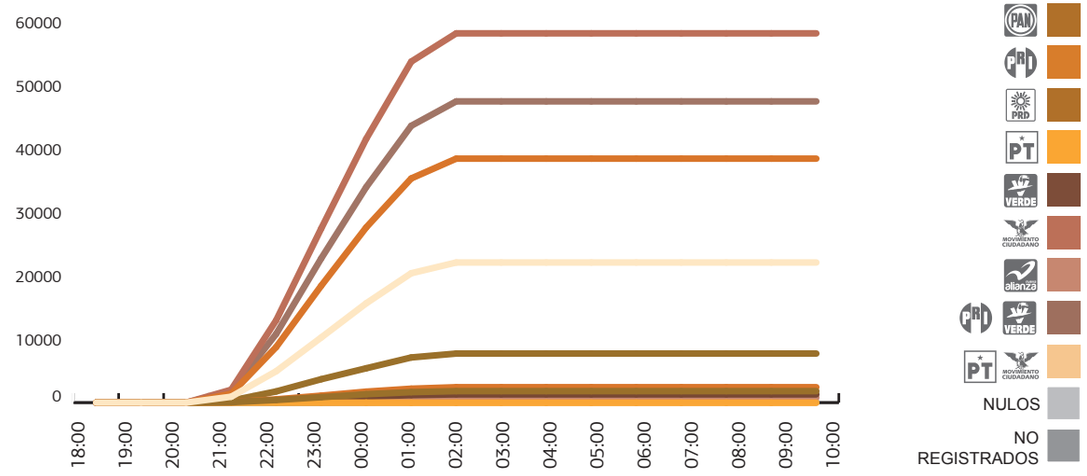

HORARIO	PAN	PRI	PRD	PT	PVEM	MC	NAL	NO REGISTRADO	NULOS	PRI PVEM	PT-MC	COAL-PRI-PVEM	COAL-PT-MC	AVANCE
18:00:00	0	0	0	0	0	0	0	0	0	0	0	0	0	0.00
19:00:00	0	0	0	0	0	0	0	0	0	0	0	0	0	0.00
20:00:00	0	0	0	0	0	0	0	0	0	0	0	0	0	0.00
21:00:00	923	1384	61	0	56	2028	56	3	78	314	0	1754	0	4.18
22:00:00	4945	8762	408	0	309	12982	189	16	514	1760	0	10831	0	22.38
23:00:00	10266	18426	855	0	627	27454	376	41	1097	3687	0	22740	0	46.45
0:00:00	15660	27632	1322	0	945	41605	551	64	1729	5412	0	33989	0	70.86
1:00:00	20402	35353	1648	0	1186	53781	710	88	2191	7117	0	43656	0	92.32
2:00:00	22099	38481	1806	0	1298	58245	771	91	2428	7735	0	47514	0	100.00
3:00:00	22099	38481	1806	0	1298	58245	771	91	2428	7735	0	47514	0	100.00
4:00:00	22099	38481	1806	0	1298	58245	771	91	2428	7735	0	47514	0	100.00
5:00:00	22099	38481	1806	0	1298	58245	771	91	2428	7735	0	47514	0	100.00
6:00:00	22099	38481	1806	0	1298	58245	771	91	2428	7735	0	47514	0	100.00
7:00:00	22099	38481	1806	0	1298	58245	771	91	2428	7735	0	47514	0	100.00
8:00:00	22099	38481	1806	0	1298	58245	771	91	2428	7735	0	47514	0	100.00
9:00:00	22099	38481	1806	0	1298	58245	771	91	2428	7735	0	47514	0	100.00
10:00:00	22099	38481	1806	0	1298	58245	771	91	2428	7735	0	47514	0	100.00

Avance por hora de elección para Gobernador por Distrito.

Distrito 9

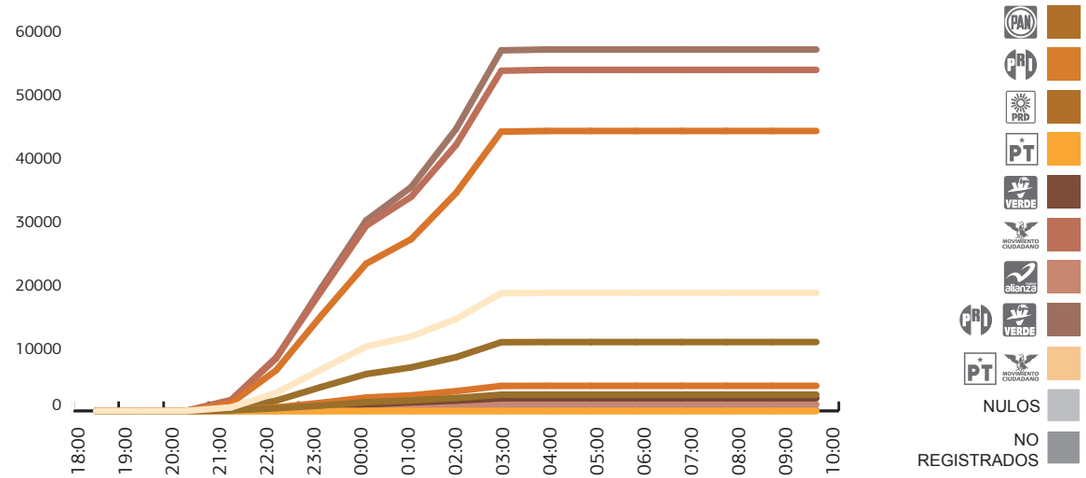

HORARIO	PAN	PRI	PRD	PT	PVEM	MC	NAL	NO REGISTRADO	NULOS	PRI PVEM	PT-MC	COAL-PRI-PVEM	COAL-PT-MC	AVANCE
18:00:00	0	0	0	0	0	0	0	0	0	0	0	0	0	0.00
19:00:00	0	0	0	0	0	0	0	0	0	0	0	0	0	0.00
20:00:00	560	1224	90	0	53	1730	34	14	113	386	0	1663	0	3.01
21:00:00	2867	6409	418	0	261	8426	180	34	558	1620	0	8290	0	15.40
22:00:00	6542	15006	843	0	609	18889	387	44	1280	3769	0	19384	0	35.14
23:00:00	10173	23233	1392	0	1008	29212	596	81	2113	5815	0	30056	0	54.64
0:00:00	11756	27094	1657	0	1345	33773	666	91	2459	6868	0	35307	0	63.15
1:00:00	14517	34404	2038	0	1624	41992	805	135	3118	8481	0	44509	0	77.98
2:00:00	18574	44054	2564	0	1987	53654	1013	145	3946	10835	0	56876	0	99.77
3:00:00	18617	44152	2572	0	1993	53794	1014	145	3960	10862	0	57007	0	100.00
4:00:00	18617	44152	2572	0	1993	53794	1014	145	3960	10862	0	57007	0	100.00
5:00:00	18617	44152	2572	0	1993	53794	1014	145	3960	10862	0	57007	0	100.00
6:00:00	18617	44152	2572	0	1993	53794	1014	145	3960	10862	0	57007	0	100.00
7:00:00	18617	44152	2572	0	1993	53794	1014	145	3960	10862	0	57007	0	100.00
8:00:00	18617	44152	2572	0	1993	53794	1014	145	3960	10862	0	57007	0	100.00
9:00:00	18617	44152	2572	0	1993	53794	1014	145	3960	10862	0	57007	0	100.00
10:00:00	29288	53412	6135	3434	4362	24345	3566	300	9227	1682	0	0	0	100.00

Distrito 10

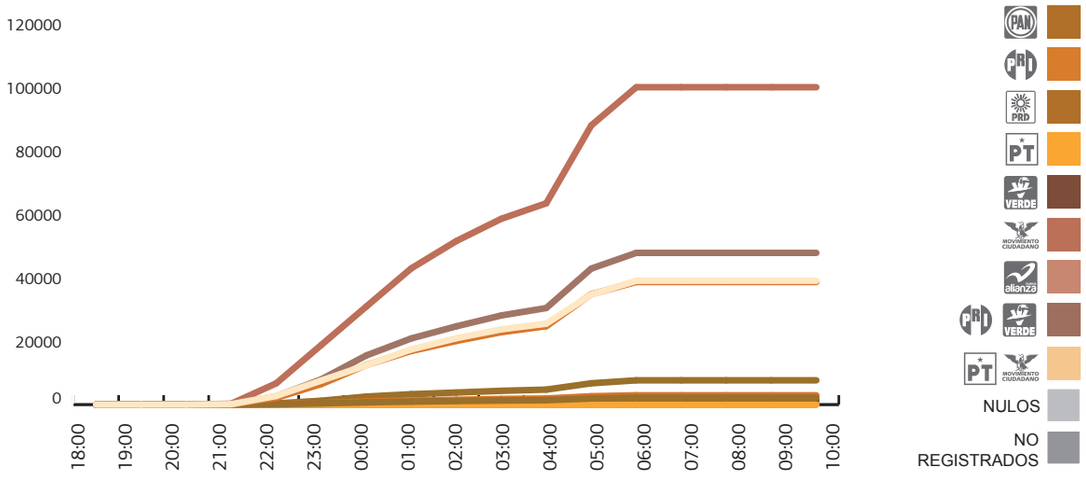

HORARIO	PAN	PRI	PRD	PT	PVEM	MC	NAL	NO REGISTRADO	NULOS	PRI PVEM	PT-MC	COAL-PRI-PVEM	COAL-PT-MC	AVANCE
18:00:00	0	0	0	0	0	0	0	0	0	0	0	0	0	0.00
19:00:00	0	0	0	0	0	0	0	0	0	0	0	0	0	0.00
20:00:00	0	0	0	0	0	0	0	0	0	0	0	0	0	0.00
21:00:00	121	51	5	0	0	270	1	0	8	10	0	61	0	0.31
22:00:00	2723	2140	117	0	97	6696	59	2	181	379	0	2616	0	6.97
23:00:00	7572	6459	368	0	269	18781	129	7	486	1217	0	7945	0	19.38
0:00:00	12404	12474	691	0	478	30913	287	12	991	2532	0	15484	0	31.75
1:00:00	17405	16910	937	0	673	42965	389	19	1300	3281	0	20864	0	44.56
2:00:00	20939	20075	1127	0	800	51582	459	26	1516	3808	0	24683	0	53.60
3:00:00	23745	22844	1287	0	922	58606	596	37	1789	4346	0	28112	0	60.79
4:00:00	25525	24731	1379	0	1001	63507	580	34	1920	4725	0	30457	0	65.34
5:00:00	34695	34809	1918	0	1375	88070	800	43	2634	6722	0	42906	0	88.82
6:00:00	39062	38684	2166	0	1519	100123	891	55	2934	7658	0	47861	0	100.00
7:00:00	39062	38684	2166	0	1519	100123	891	55	2934	7658	0	47861	0	100.00
8:00:00	39062	38684	2166	0	1519	100123	891	55	2934	7658	0	47861	0	100.00
9:00:00	39062	38684	2166	0	1519	100123	891	55	2934	7658	0	47861	0	100.00
10:00:00	39062	38684	2166	0	1519	100123	891	55	2934	7658	0	47861	0	100.00

Avance por hora de elección para Gobernador por Distrito.

Distrito 11

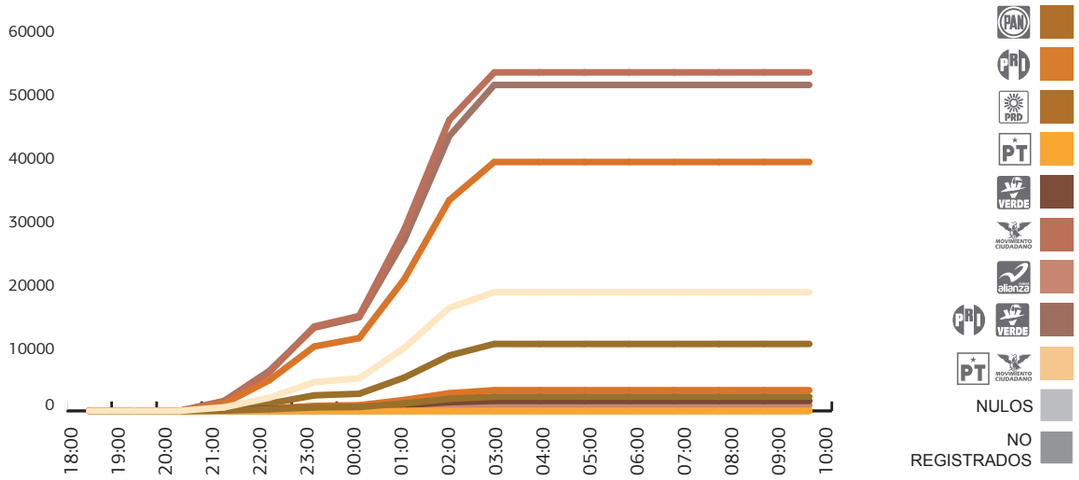

HORARIO	PAN	PRI	PRD	PT	PVEM	MC	NAL	NO REGISTRADO	NULOS	PRI PVEM	PT-MC	COAL-PRI-PVEM	COAL-PT-MC	AVANCE
18:00:00	0	0	0	0	0	0	0	0	0	0	0	0	0	0.00
19:00:00	0	0	0	0	0	0	0	0	0	0	0	0	0	0.00
20:00:00	0	0	0	0	0	0	0	0	0	0	0	0	0	0.00
21:00:00	565	1138	61	0	202	1488	21	0	90	246	0	1586	0	3.02
22:00:00	2077	4818	265	0	342	6066	101	3	361	1147	0	6307	0	11.10
23:00:00	4525	10156	550	0	521	13319	217	5	799	2456	0	13133	0	24.18
0:00:00	5146	11488	620	0	570	14980	242	7	903	2707	0	14765	0	27.50
1:00:00	9931	20764	1180	0	918	28608	450	16	1730	5253	0	26935	0	53.08
2:00:00	16256	33231	1899	0	1370	45867	722	24	2790	8736	0	43337	0	86.88
3:00:00	18711	39267	2243	0	1584	53399	884	38	3270	10566	0	51417	0	100.00
4:00:00	18711	39267	2243	0	1584	53399	884	38	3270	10566	0	51417	0	100.00
5:00:00	18711	39267	2243	0	1584	53399	884	38	3270	10566	0	51417	0	100.00
6:00:00	18711	39267	2243	0	1584	53399	884	38	3270	10566	0	51417	0	100.00
7:00:00	18711	39267	2243	0	1584	53399	884	38	3270	10566	0	51417	0	100.00
8:00:00	18711	39267	2243	0	1584	53399	884	38	3270	10566	0	51417	0	100.00
9:00:00	18711	39267	2243	0	1584	53399	884	38	3270	10566	0	51417	0	100.00
10:00:00	18711	39267	2243	0	1584	53399	884	38	3270	10566	0	51417	0	100.00

Distrito 12

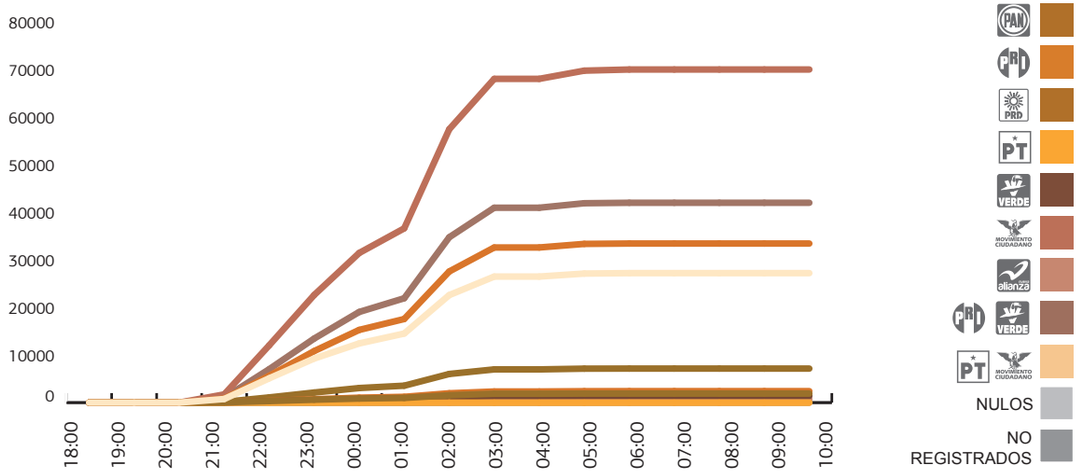

HORARIO	PAN	PRI	PRD	PT	PVEM	MC	NAL	NO REGISTRADO	NULOS	PRI PVEM	PT-MC	COAL-PRI-PVEM	COAL-PT-MC	AVANCE
18:00:00	0	0	0	0	0	0	0	0	0	0	0	0	0	0.00
19:00:00	0	0	0	0	0	0	0	0	0	0	0	0	0	0.00
20:00:00	0	0	0	0	0	0	0	0	0	0	0	0	0	0.00
21:00:00	752	840	48	0	22	1720	16	0	48	158	0	1020	0	2.76
22:00:00	5103	5632	320	0	299	12038	124	9	356	1089	0	7020	0	18.74
23:00:00	9269	10836	610	0	519	22634	244	15	706	2116	0	13471	0	34.04
0:00:00	12444	15285	854	0	717	31466	337	18	1037	3059	0	19061	0	45.70
1:00:00	14521	17578	982	0	811	36643	386	20	1214	3554	0	21943	0	53.33
2:00:00	22608	27575	1547	0	1175	57484	593	34	1961	6018	0	34768	0	83.04
3:00:00	26505	32620	1857	0	1382	68087	697	51	2334	6981	0	40983	0	97.35
4:00:00	26505	32620	1857	0	1382	68087	697	51	2334	6981	0	40983	0	97.35
5:00:00	27136	33376	1897	0	1412	69814	712	52	2396	7139	0	41927	0	99.67
6:00:00	27227	33454	1902	0	1415	70053	712	52	2409	7155	0	42024	0	100.00
7:00:00	27227	33454	1902	0	1415	70053	712	52	2409	7155	0	42024	0	100.00
8:00:00	27227	33454	1902	0	1415	70053	712	52	2409	7155	0	42024	0	100.00
9:00:00	27227	33454	1902	0	1415	70053	712	52	2409	7155	0	42024	0	100.00
10:00:00	27227	33454	1902	0	1415	70053	712	52	2409	7155	0	42024	0	100.00

Avance por hora de elección para Gobernador por Distrito.

Distrito 13

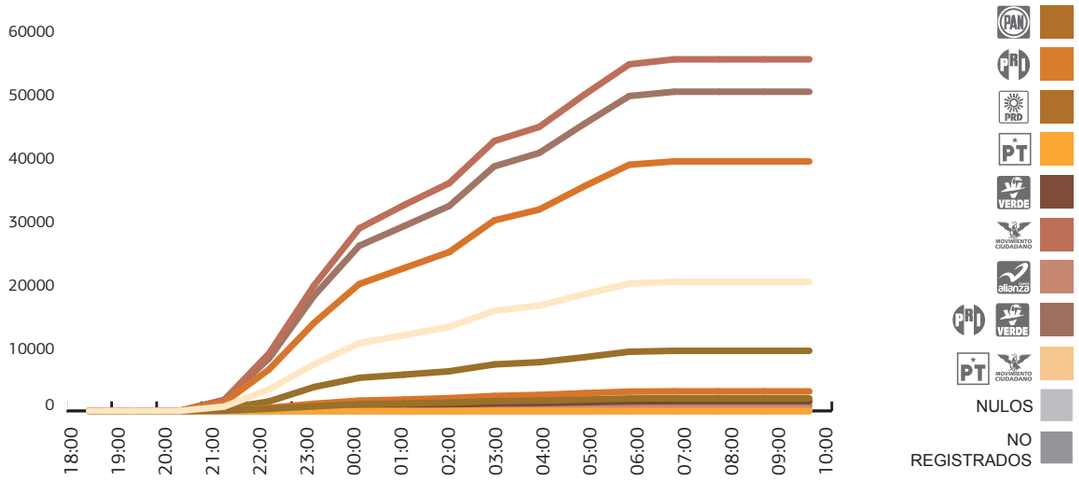

HORARIO	PAN	PRI	PRD	PT	PVEM	MC	NAL	NO REGISTRADO	NULOS	PRI PVEM	PT-MC	COAL-PRI-PVEM	COAL-PT-MC	AVANCE
18:00:00	0	0	0	0	0	0	0	0	0	0	0	0	0	0.00
19:00:00	0	0	0	0	0	0	0	0	0	0	0	0	0	0.00
20:00:00	0	0	0	0	0	0	0	0	0	0	0	0	0	0.00
21:00:00	685	1329	56	0	55	1729	20	1	104	338	0	1722	0	3.37
22:00:00	3413	6565	336	0	235	9093	113	5	483	1504	0	8304	0	16.77
23:00:00	7367	13912	723	0	515	19836	270	7	1131	3773	0	18200	0	36.20
0:00:00	10683	20012	1054	0	809	28788	421	14	1620	5222	0	26043	0	52.50
1:00:00	11958	22539	1192	0	901	32483	467	15	1793	5727	0	29167	0	58.76
2:00:00	13253	25059	1313	0	1019	35924	512	19	2013	6252	0	32330	0	65.13
3:00:00	15781	30054	1555	0	1186	42569	638	23	2358	7336	0	38576	0	77.55
4:00:00	16630	31764	1627	0	1245	44794	678	24	2523	7682	0	40691	0	81.72
5:00:00	18420	35434	1787	0	1370	49877	746	31	2805	8473	0	45277	0	90.52
6:00:00	20086	38835	1962	0	1495	54673	829	34	3044	9338	0	49668	0	98.71
7:00:00	20349	39358	1990	0	1514	55458	842	35	3084	9478	0	50350	0	100.00
8:00:00	20349	39358	1990	0	1514	55458	842	35	3084	9478	0	50350	0	100.00
9:00:00	20349	39358	1990	0	1514	55458	842	35	3084	9478	0	50350	0	100.00
10:00:00	20349	39358	1990	0	1514	55458	842	35	3084	9478	0	50350	0	100.00

Distrito 14

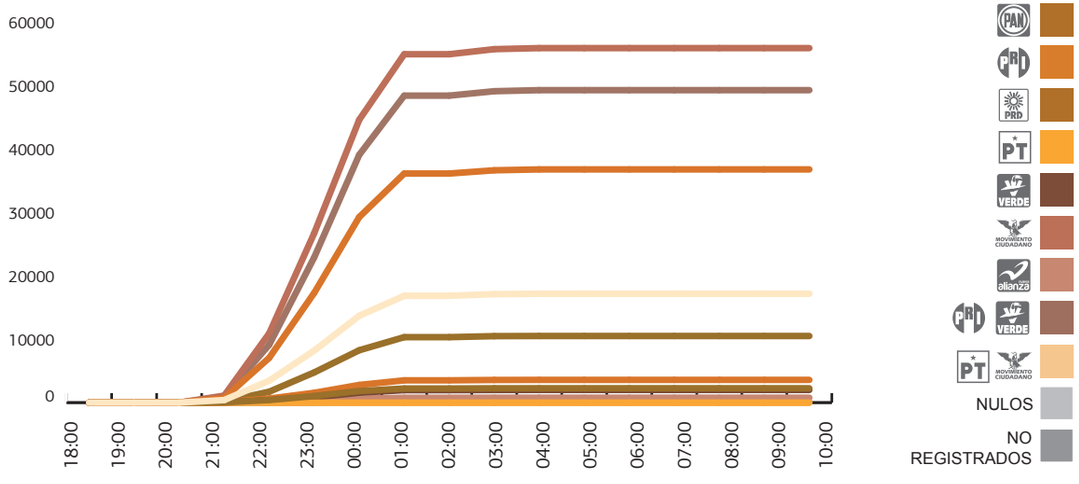

HORARIO	PAN	PRI	PRD	PT	PVEM	MC	NAL	NO REGISTRADO	NULOS	PRI PVEM	PT-MC	COAL-PRI-PVEM	COAL-PT-MC	AVANCE
18:00:00	0	0	0	0	0	0	0	0	0	0	0	0	0	0.00
19:00:00	0	0	0	0	0	0	0	0	0	0	0	0	0	0.00
20:00:00	0	0	0	0	0	0	0	0	0	0	0	0	0	0.00
21:00:00	399	716	41	0	25	1098	8	0	59	183	0	924	0	2.32
22:00:00	3449	7052	407	0	355	10917	146	37	633	1711	0	9118	0	20.09
23:00:00	8195	17300	1033	0	846	26723	357	58	1539	4757	0	22903	0	47.74
0:00:00	13695	29257	1818	0	1564	44604	628	92	2782	8255	0	39076	0	79.78
1:00:00	16842	36131	2224	0	1966	54950	756	101	3510	10321	0	48418	0	98.11
2:00:00	16842	36131	2224	0	1966	54950	756	101	3510	10321	0	48418	0	98.11
3:00:00	17110	36643	2251	0	1989	55750	770	102	3568	10482	0	49114	0	99.67
4:00:00	17166	36781	2256	0	1998	55915	773	102	3581	10503	0	49282	0	100.00
5:00:00	17166	36781	2256	0	1998	55915	773	102	3581	10503	0	49282	0	100.00
6:00:00	17166	36781	2256	0	1998	55915	773	102	3581	10503	0	49282	0	100.00
7:00:00	17166	36781	2256	0	1998	55915	773	102	3581	10503	0	49282	0	100.00
8:00:00	17166	36781	2256	0	1998	55915	773	102	3581	10503	0	49282	0	100.00
9:00:00	17166	36781	2256	0	1998	55915	773	102	3581	10503	0	49282	0	100.00
10:00:00	17166	36781	2256	0	1998	55915	773	102	3581	10503	0	49282	0	100.00

Avance por hora de elección para Gobernador por Distrito.

Distrito 15

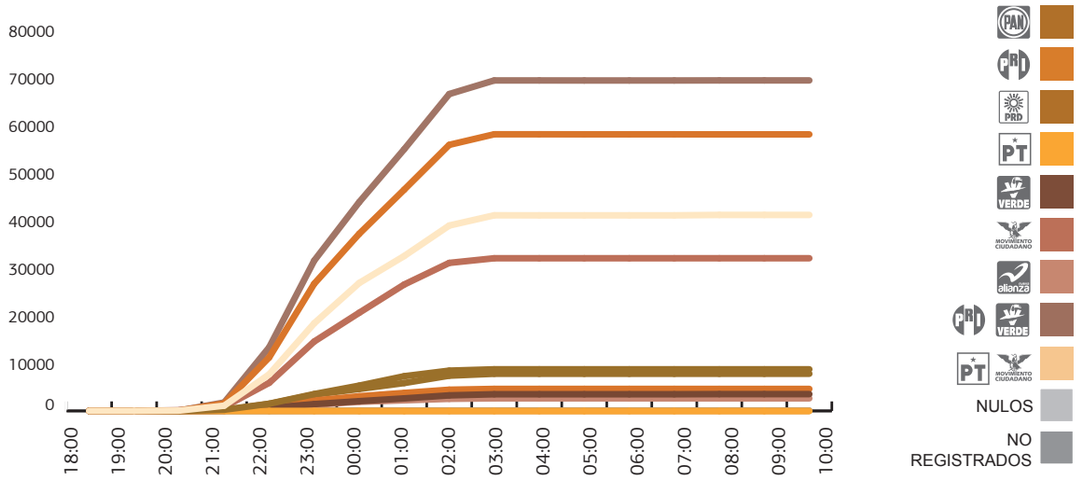

HORARIO	PAN	PRI	PRD	PT	PVEM	MC	NAL	NO REGISTRADO	NULOS	PRI PVEM	PT-MC	COAL-PRI-PVEM	COAL-PT-MC	AVANCE
18:00:00	0	0	0	0	0	0	0	0	0	0	0	0	0	0.00
19:00:00	0	0	0	0	0	0	0	0	0	0	0	0	0	0.00
20:00:00	71	70	8	0	0	146	2	0	12	16	0	86	0	0.17
21:00:00	1101	1566	253	0	67	842	40	4	114	133	0	1766	0	2.67
22:00:00	7692	11259	1512	0	639	5909	584	10	967	1476	0	13374	0	18.66
23:00:00	18424	26742	3550	0	1435	14594	1275	38	2179	3431	0	31608	0	44.70
0:00:00	26903	37251	5319	0	2047	20640	1920	52	3091	4616	0	43914	0	65.27
1:00:00	32578	46538	7301	0	2633	26584	2230	60	3785	5866	0	55037	0	79.03
2:00:00	38987	55959	8471	0	3271	31131	2543	66	4460	7413	0	66643	0	94.58
3:00:00	41142	58181	8755	0	3508	32109	2643	68	4630	7815	0	69504	0	99.81
4:00:00	41132	58181	8755	0	3508	32109	2643	68	4630	7815	0	69504	0	99.79
5:00:00	41132	58171	8752	0	3508	32109	2643	68	4630	7815	0	69494	0	99.79
6:00:00	41132	58172	8752	0	3508	32109	2643	68	4630	7815	0	69495	0	99.79
7:00:00	41132	58173	8752	0	3508	32109	2643	68	4630	7815	0	69496	0	99.79
8:00:00	41220	58161	8752	0	3535	32110	2642	67	4625	7815	0	69511	0	100.00
9:00:00	41220	58161	8752	0	3535	32110	2642	67	4625	7815	0	69511	0	100.00
10:00:00	41220	58161	8752	0	3535	32110	2642	67	4625	7815	0	69511	0	100.00

Distrito 16

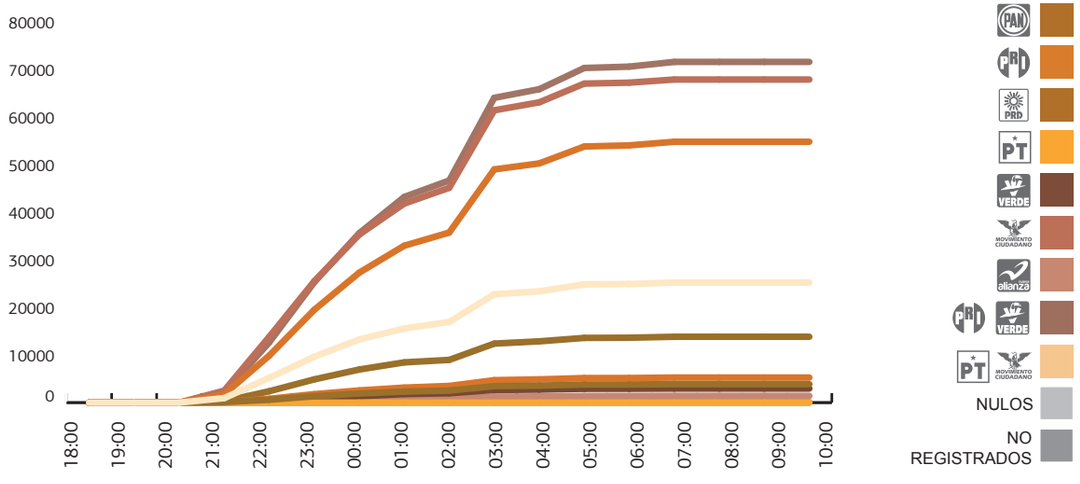

HORARIO	PAN	PRI	PRD	PT	PVEM	MC	NAL	NO REGISTRADO	NULOS	PRI PVEM	PT-MC	COAL-PRI-PVEM	COAL-PT-MC	AVANCE
18:00:00	0	0	0	0	0	0	0	0	0	0	0	0	0	0.00
19:00:00	0	0	0	0	0	0	0	0	0	0	0	0	0	0.00
20:00:00	0	0	0	0	0	0	0	0	0	0	0	0	0	0.00
21:00:00	936	1732	113	0	62	2512	40	1	100	289	0	2083	0	3.71
22:00:00	5201	9870	594	0	396	13829	263	17	802	2386	0	12652	0	20.60
23:00:00	9633	19504	1341	0	922	25512	533	42	1771	4876	0	25302	0	38.16
0:00:00	13280	27322	1901	0	1342	35329	724	68	2556	6954	0	35618	0	52.60
1:00:00	15585	32994	2309	0	1795	41857	848	90	3153	8459	0	43248	0	61.73
2:00:00	16961	35761	2520	0	1969	45171	914	93	3502	8981	0	46711	0	67.19
3:00:00	22781	49043	3457	0	2647	61471	1250	101	4720	12407	0	64097	0	90.24
4:00:00	23397	50301	3566	0	2726	63149	1290	104	4886	12883	0	65910	0	92.68
5:00:00	24866	53858	3799	0	2906	67091	1375	106	5163	13606	0	70370	0	98.50
6:00:00	24942	54098	3807	0	2913	67285	1382	106	5169	13647	0	70658	0	98.80
7:00:00	25245	54854	3871	0	2952	67945	1409	107	5266	13846	0	71652	0	100.00
8:00:00	25245	54854	3871	0	2952	67945	1409	107	5266	13846	0	71652	0	100.00
9:00:00	25245	54854	3871	0	2952	67945	1409	107	5266	13846	0	71652	0	100.00
10:00:00	25245	54854	3871	0	2952	67945	1409	107	5266	13846	0	71652	0	100.00

Avance por hora de elección para Gobernador por Distrito.

Distrito 17

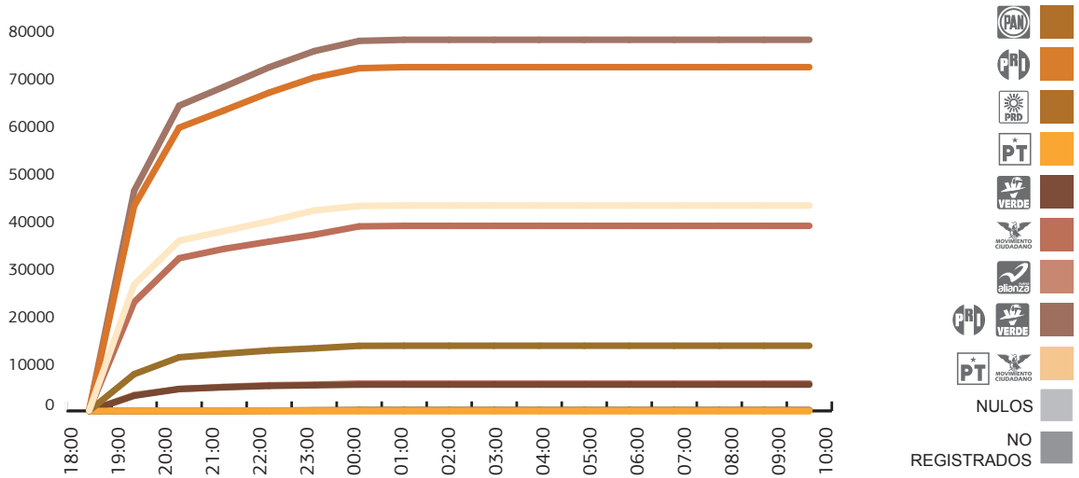

HORARIO	PAN	PRI	PRD	PT	PVEM	MC	NAL	NO REGISTRADO	NULOS	PRI PVEM	PT-MC	COAL-PRI-PVEM	COAL-PT-MC	AVANCE
18:00:00	62	85	22	0	3	122	5	1	0	0	0	88	0	0.14
19:00:00	26552	43102	7733	0	3190	22881	3354	50	0	0	0	46292	0	61.48
20:00:00	35795	59574	11277	0	4622	32115	4584	69	0	0	0	64196	0	82.88
21:00:00	37845	63208	12028	0	4972	34090	5061	72	0	0	0	68180	0	87.62
22:00:00	39887	66937	12710	0	5264	35598	5413	77	30	72	0	72273	0	92.35
23:00:00	42161	70114	13160	0	5406	37058	5531	82	59	146	0	75666	0	97.62
0:00:00	43115	72075	13689	0	5532	38813	5785	82	81	213	0	77820	0	99.83
1:00:00	43190	72300	13711	0	5540	38920	5792	83	81	213	0	78053	0	100.00
2:00:00	43190	72300	13711	0	5540	38920	5792	83	81	213	0	78053	0	100.00
3:00:00	43190	72300	13711	0	5540	38920	5792	83	81	213	0	78053	0	100.00
4:00:00	43190	72300	13711	0	5540	38920	5792	83	81	213	0	78053	0	100.00
5:00:00	43190	72300	13711	0	5540	38920	5792	83	81	213	0	78053	0	100.00
6:00:00	43190	72300	13711	0	5540	38920	5792	83	81	213	0	78053	0	100.00
7:00:00	43190	72300	13711	0	5540	38920	5792	83	81	213	0	78053	0	100.00
8:00:00	43190	72300	13711	0	5540	38920	5792	83	81	213	0	78053	0	100.00
9:00:00	43190	72300	13711	0	5540	38920	5792	83	81	213	0	78053	0	100.00
10:00:00	43190	72300	13711	0	5540	38920	5792	83	81	213	0	78053	0	100.00

Distrito 18

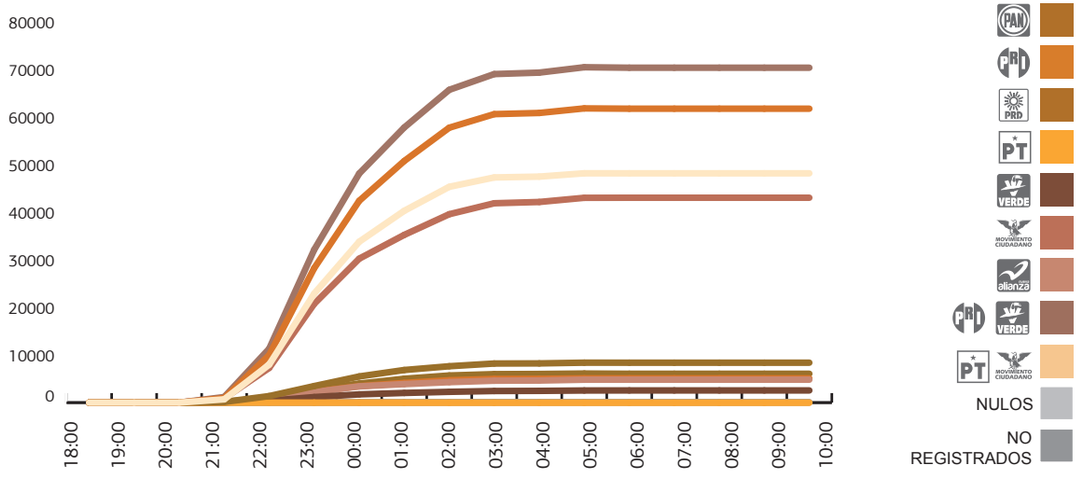

HORARIO	PAN	PRI	PRD	PT	PVEM	MC	NAL	NO REGISTRADO	NULOS	PRI PVEM	PT-MC	COAL-PRI-PVEM	COAL-PT-MC	AVANCE
18:00:00	0	0	0	0	0	0	0	0	0	0	0	0	0	0.00
19:00:00	0	0	0	0	0	0	0	0	0	0	0	0	0	0.00
20:00:00	0	0	0	0	0	0	0	0	0	0	0	0	0	0.00
21:00:00	683	946	140	0	46	883	93	2	82	174	0	1166	0	1.42
22:00:00	7990	9976	1371	0	383	7292	833	14	881	971	0	11330	0	16.57
23:00:00	22925	28272	3477	0	1163	20767	2223	34	2293	2717	0	32152	0	47.54
0:00:00	33829	42434	5500	0	1730	30265	3411	44	3453	4000	0	48164	0	70.16
1:00:00	40331	50808	6852	0	2029	35268	3888	46	4137	5016	0	57853	0	83.64
2:00:00	45380	57810	7645	0	2266	39617	4301	81	4694	5702	0	65778	0	94.11
3:00:00	47353	60668	8218	0	2438	41923	4602	82	4969	5986	0	69092	0	98.20
4:00:00	47524	60914	8244	0	2466	42192	4642	82	4992	6020	0	69400	0	98.56
5:00:00	48225	61875	8397	0	2547	43071	4815	82	5095	6109	0	70531	0	100.01
6:00:00	48219	61811	8391	0	2557	43087	4818	82	5095	6061	0	70429	0	100.00
7:00:00	48219	61811	8391	0	2557	43087	4818	82	5095	6061	0	70429	0	100.00
8:00:00	48219	61811	8391	0	2557	43087	4818	82	5095	6061	0	70429	0	100.00
9:00:00	48219	61811	8391	0	2557	43087	4818	82	5095	6061	0	70429	0	100.00
10:00:00	48219	61811	8391	0	2557	43087	4818	82	5095	6061	0	70429	0	100.00

Avance por hora de elección para Gobernador por Distrito.

Distrito 19

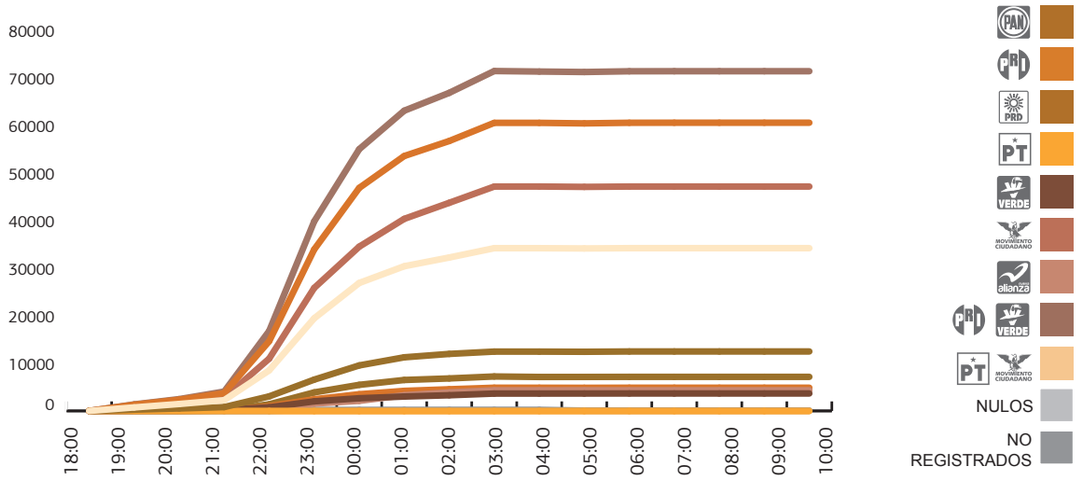

HORARIO	PAN	PRI	PRD	PT	PVEM	MC	NAL	NO REGISTRADO	NULOS	PRI PVEM	PT-MC	COAL-PRI-PVEM	COAL-PT-MC	AVANCE
18:00:00	0	0	0	0	0	0	0	0	0	0	0	0	0	0.00
19:00:00	736	1297	269	0	75	805	53	1	0	0	0	1372	0	2.15
20:00:00	1458	2356	523	0	125	1711	77	2	0	0	0	2481	0	4.26
21:00:00	2258	3747	807	0	200	2736	131	5	84	121	0	4068	0	6.60
22:00:00	8526	14659	3058	0	760	10997	600	26	977	1392	0	16811	0	24.91
23:00:00	19474	33956	6581	0	2012	25864	1544	209	2452	3892	0	39860	0	56.89
0:00:00	26908	46897	9569	0	2660	34540	2120	219	3508	5483	0	55040	0	78.61
1:00:00	30428	53608	11275	0	3026	40390	3300	225	4216	6507	0	63141	0	88.89
2:00:00	32265	56766	11989	0	3294	43769	3893	231	4552	6832	0	66892	0	94.26
3:00:00	34227	60586	12479	0	3651	47188	4330	232	4876	7245	0	71482	0	99.99
4:00:00	34225	60583	12474	0	3651	47195	4330	232	4871	7141	0	71375	0	99.98
5:00:00	34172	60472	12439	0	3659	47117	4333	72	4857	7146	0	71277	0	99.83
6:00:00	34231	60601	12504	0	3668	47190	4333	72	4877	7164	0	71433	0	100.00
7:00:00	34231	60612	12504	0	3668	47190	4333	72	4877	7164	0	71444	0	100.00
8:00:00	34231	60612	12504	0	3668	47190	4333	72	4877	7164	0	71444	0	100.00
9:00:00	34231	60612	12504	0	3668	47190	4333	72	4877	7164	0	71444	0	100.00
10:00:00	34231	60612	12504	0	3668	47190	4333	72	4877	7164	0	71444	0	100.00

Distrito 20

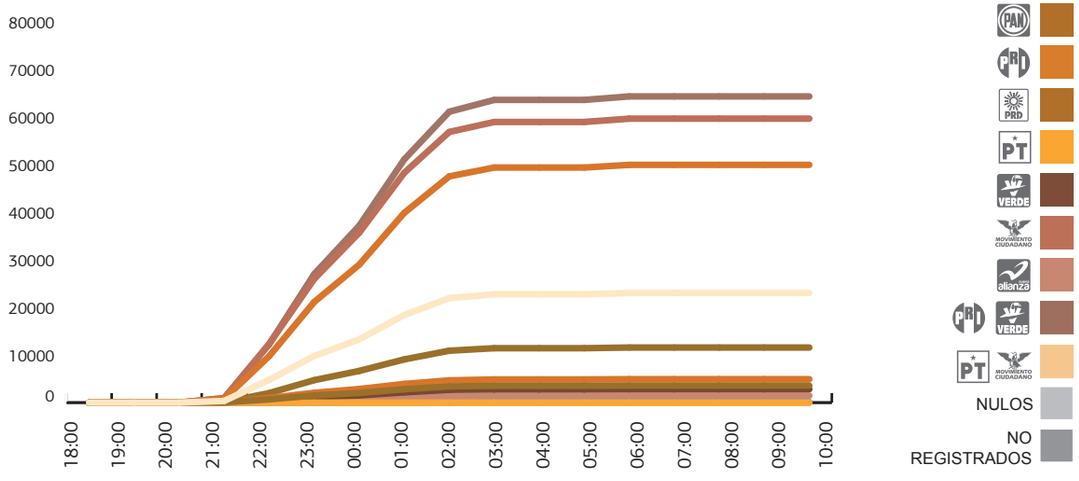

HORARIO	PAN	PRI	PRD	PT	PVEM	MC	NAL	NO REGISTRADO	NULOS	PRI PVEM	PT-MC	COAL-PRI-PVEM	COAL-PT-MC	AVANCE
18:00:00	0	0	0	0	0	0	0	0	0	0	0	0	0	0.00
19:00:00	0	0	0	0	0	0	0	0	0	0	0	0	0	0.00
20:00:00	0	0	0	0	0	0	0	0	0	0	0	0	0	0.00
21:00:00	346	796	58	0	27	929	21	1	68	114	0	937	0	1.50
22:00:00	4779	9770	680	0	510	12347	290	31	967	1999	0	12279	0	20.73
23:00:00	9803	21158	1493	0	1142	26001	638	49	2054	4719	0	27019	0	42.53
0:00:00	13302	29006	2018	0	1528	35728	868	70	2858	6658	0	37192	0	57.71
1:00:00	18421	39898	2806	0	2155	48323	1201	80	3925	9082	0	51135	0	79.92
2:00:00	21967	47573	3400	0	2691	56914	1402	104	4679	10910	0	61174	0	95.31
3:00:00	22776	49438	3539	0	2780	59016	1446	145	4873	11441	0	63659	0	98.82
4:00:00	22776	49438	3539	0	2780	59016	1446	145	4873	11441	0	63659	0	98.82
5:00:00	22776	49438	3539	0	2780	59016	1446	145	4873	11441	0	63659	0	98.82
6:00:00	23049	49996	3581	0	2816	59718	1462	147	4926	11581	0	64393	0	100.00
7:00:00	23049	49996	3581	0	2816	59718	1462	147	4926	11581	0	64393	0	100.00
8:00:00	23049	49996	3581	0	2816	59718	1462	147	4926	11581	0	64393	0	100.00
9:00:00	23049	49996	3581	0	2816	59718	1462	147	4926	11581	0	64393	0	100.00
10:00:00	23049	49996	3581	0	2816	59718	1462	147	4926	11581	0	64393	0	100.00

Avance por hora de elección para Diputados por Distrito.

Distrito 1

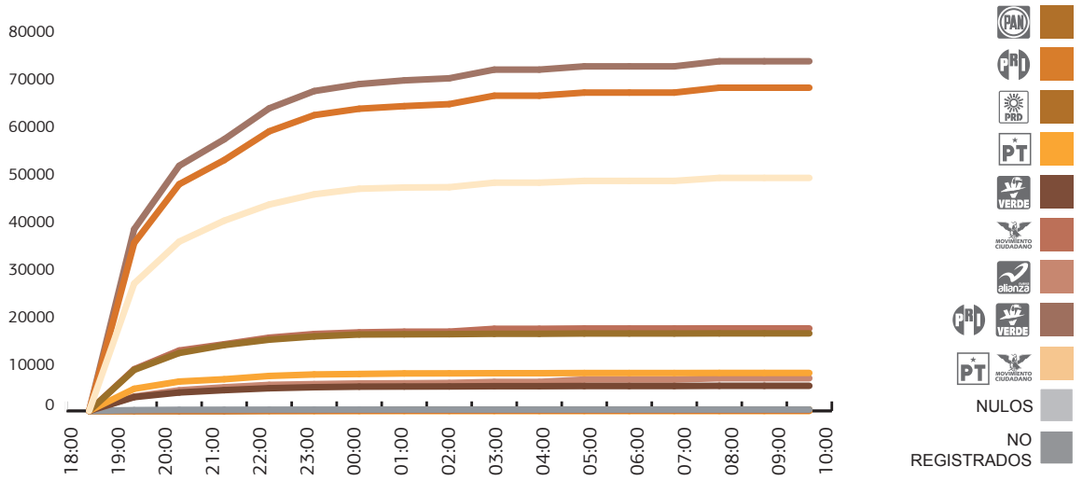

HORARIO	PAN	PRI	PRD	PT	PVEM	MC	NAL	NO REGISTRADO	NULOS	PRI PVEM	PT-MC	COAL-PRI-PVEM	COAL-PT-MC	AVANCE
18:00:00	0	0	0	0	0	0	0	0	0	0	0	0	0	-
19:00:00	26786	35299	8627	4654	2902	8767	3018	168	0	0	0	38201	0	54.66
20:00:00	35595	47674	12181	6179	3877	12703	4335	229	0	0	0	51551	0	72.63
21:00:00	40006	52747	13845	6659	4370	14019	4966	241	0	0	0	57117	0	81.63
22:00:00	43405	58798	14987	7352	4769	15405	5473	256	43	63	0	63630	0	88.57
23:00:00	45553	62210	15668	7670	4987	16174	5634	264	58	73	0	67270	0	92.95
0:00:00	46725	63552	16073	7769	5103	16520	5768	269	73	81	0	68736	0	95.35
1:00:00	46984	64101	16114	7884	5129	16661	5806	269	88	283	0	69513	0	95.87
2:00:00	47048	64521	16143	7899	5148	16672	5878	270	88	283	0	69952	0	96.00
3:00:00	48006	66296	16222	7931	5199	17270	6096	271	88	283	0	71778	0	97.96
4:00:00	48006	66296	16222	7931	5199	17270	6096	271	88	283	0	71778	0	97.96
5:00:00	48374	66949	16283	7970	5233	17334	6601	271	88	283	0	72465	0	98.71
6:00:00	48374	66949	16283	7970	5233	17334	6601	271	88	283	0	72465	0	98.71
7:00:00	48374	66949	16283	7970	5233	17334	6601	271	88	283	0	72465	0	98.71
8:00:00	49006	67977	16308	7988	5280	17353	6871	272	88	283	0	73540	0	100.00
9:00:00	49006	67977	16308	7988	5280	17353	6871	272	88	283	0	73540	0	100.00
10:00:00	49006	67977	16308	7988	5280	17353	6871	272	88	283	0	73540	0	100.00

Distrito 2

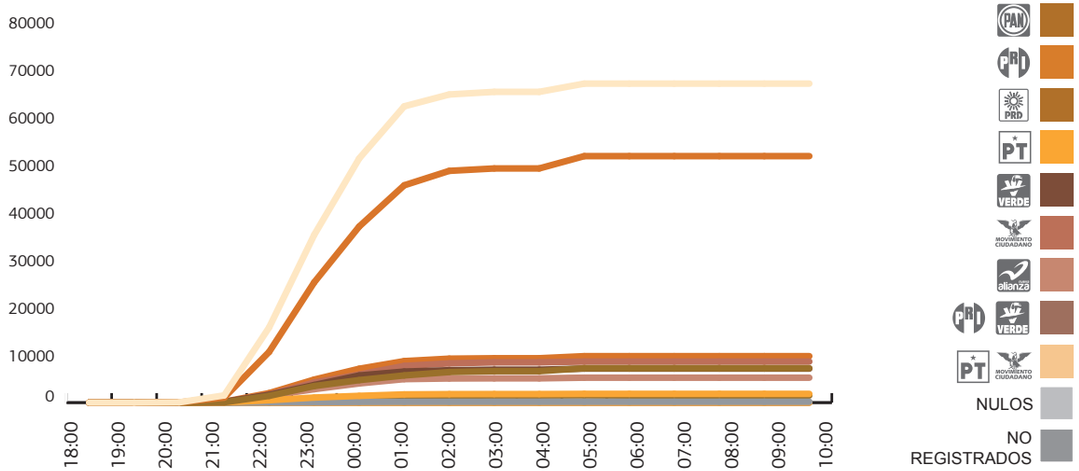

HORARIO	PAN	PRI	PRD	PT	PVEM	MC	NAL	NO REGISTRADO	NULOS	PRI PVEM	PT-MC	COAL-PRI-PVEM	COAL-PT-MC	AVANCE
18:00:00	0	0	0	0	0	0	0	0	0	0	0	0	0	-
19:00:00	0	0	0	0	0	0	0	0	0	0	0	0	0	-
20:00:00	54	49	2	0	6	11	3	0	5	2	0	0	0	0.08
21:00:00	1511	1047	64	42	150	126	58	1	180	22	0	0	0	2.25
22:00:00	15826	10676	1418	501	1628	1678	1419	52	1992	288	0	0	0	23.59
23:00:00	35266	25288	3482	1063	3695	4197	2824	90	4839	620	0	0	0	52.57
0:00:00	51350	37029	4731	1418	5705	5892	4032	151	7117	1016	0	0	0	76.54
1:00:00	62309	45700	5714	1723	6523	7711	4934	171	8724	1396	0	0	0	92.88
2:00:00	64801	48734	6427	1779	6807	8247	5073	177	9240	1471	0	0	0	96.60
3:00:00	65351	49245	6607	1794	6916	8462	5101	177	9328	1503	0	0	0	97.42
4:00:00	65351	49245	6607	1794	6916	8462	5101	177	9328	1503	0	0	0	97.42
5:00:00	67085	51835	7221	1837	7153	8622	5238	179	9766	1526	0	0	0	100.00
6:00:00	67085	51835	7221	1837	7153	8622	5238	179	9767	1494	0	0	0	100.00
7:00:00	67085	51835	7221	1837	7153	8622	5238	179	9767	1494	0	0	0	100.00
8:00:00	67085	51835	7221	1837	7153	8622	5238	179	9767	1494	0	0	0	100.00
9:00:00	67085	51835	7221	1837	7153	8622	5238	179	9767	1494	0	0	0	100.00
10:00:00	67085	51835	7221	1837	7153	8622	5238	179	9767	1494	0	0	0	100.00

Avance por hora de elección para Diputados por Distrito.

Distrito 3

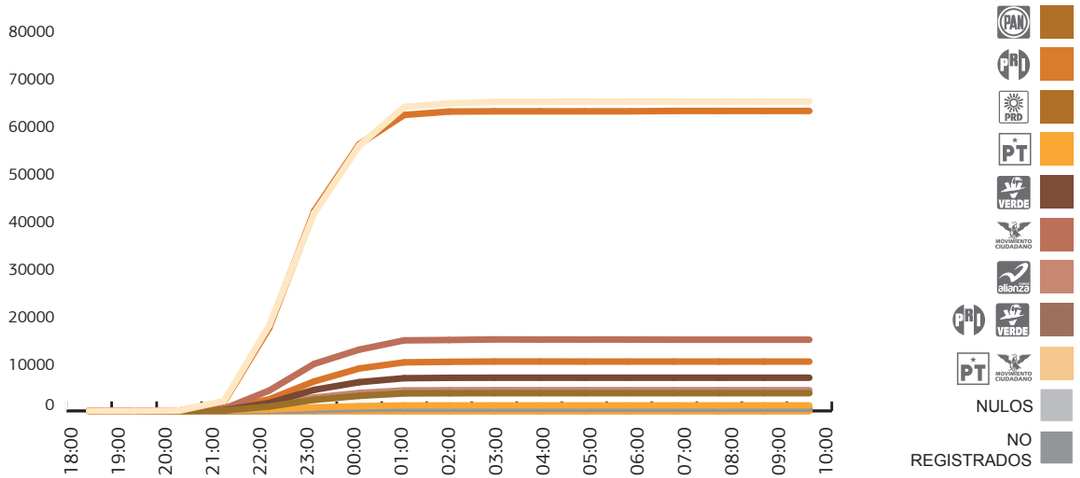

HORARIO	PAN	PRI	PRD	PT	PVEM	MC	NAL	NO REGISTRADO	NULOS	PRI PVEM	PT-MC	COAL-PRI-PVEM	COAL-PT-MC	AVANCE
18:00:00	0	0	0	0	0	0	0	0	0	0	0	0	0	-
19:00:00	0	0	0	0	0	0	0	0	0	0	0	0	0	-
20:00:00	58	65	1	2	6	13	7	0	10	0	0	0	0	0.09
21:00:00	2103	1919	79	38	153	468	86	7	299	0	0	0	0	3.23
22:00:00	17964	17443	927	293	1666	4277	1084	39	2451	93	0	0	0	27.61
23:00:00	41569	42049	2337	737	4434	9900	2827	198	6203	273	0	0	0	63.89
0:00:00	55794	56086	3165	1006	6048	12884	3777	450	8927	449	0	0	0	85.76
1:00:00	63918	62248	3683	1150	6881	14840	4317	485	10215	458	0	0	0	98.24
2:00:00	64678	62959	3718	1155	6961	14919	4355	488	10329	458	0	0	0	99.41
3:00:00	65000	63010	3734	1158	6982	15035	4366	505	10388	462	0	0	0	99.91
4:00:00	65000	63010	3734	1158	6982	15011	4363	505	10388	462	0	0	0	99.91
5:00:00	65060	63010	3734	1158	6982	15011	4363	505	10377	462	0	0	0	100.00
6:00:00	65060	63010	3734	1158	6982	15011	4363	505	10377	462	0	0	0	100.00
7:00:00	65060	63090	3734	1158	6982	14981	4363	505	10377	462	0	0	0	100.00
8:00:00	65060	63090	3734	1158	6982	14981	4363	505	10377	462	0	0	0	100.00
9:00:00	65060	63090	3734	1158	6982	14981	4363	505	10377	462	0	0	0	100.00
10:00:00	65060	63090	3734	1158	6982	14981	4363	505	10377	462	0	0	0	100.00

Distrito 4

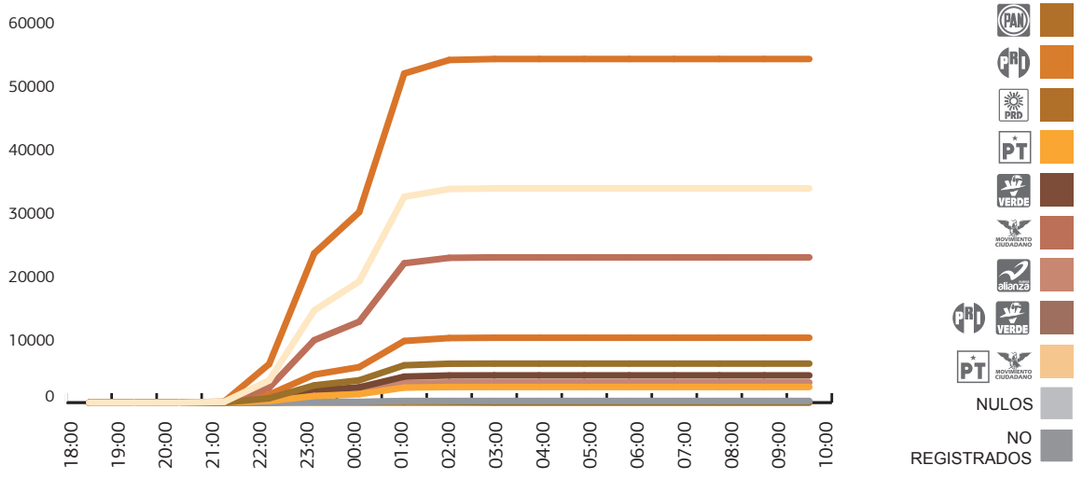

HORARIO	PAN	PRI	PRD	PT	PVEM	MC	NAL	NO REGISTRADO	NULOS	PRI PVEM	PT-MC	COAL-PRI-PVEM	COAL-PT-MC	AVANCE
18:00:00	0	0	0	0	0	0	0	0	0	0	0	0	0	-
19:00:00	0	0	0	0	0	0	0	0	0	0	0	0	0	-
20:00:00	0	0	0	0	0	0	0	0	0	0	0	0	0	-
21:00:00	111	147	29	16	14	64	16	1	35	0	0	0	0	0.33
22:00:00	3496	6084	679	252	493	2351	350	16	1255	25	0	0	0	10.35
23:00:00	14536	23539	2715	1044	1932	9844	1320	106	4413	172	0	0	0	43.03
0:00:00	19121	30045	3518	1332	2408	12758	1706	115	5595	83	0	0	0	56.61
1:00:00	32460	51904	5886	2370	4092	21974	3064	253	9718	145	0	0	0	96.10
2:00:00	33696	54042	6133	2453	4278	22834	3176	258	10183	114	0	0	0	99.76
3:00:00	33778	54197	6151	2458	4293	22908	3186	258	10232	57	0	0	0	100.00
4:00:00	33778	54197	6151	2458	4293	22908	3186	258	10232	57	0	0	0	100.00
5:00:00	33778	54197	6151	2458	4293	22908	3186	258	10232	57	0	0	0	100.00
6:00:00	33778	54197	6151	2458	4293	22908	3186	258	10232	57	0	0	0	100.00
7:00:00	33778	54197	6151	2458	4293	22908	3186	258	10232	57	0	0	0	100.00
8:00:00	33778	54197	6151	2458	4293	22908	3186	258	10232	57	0	0	0	100.00
9:00:00	33778	54197	6151	2458	4293	22908	3186	258	10232	57	0	0	0	100.00
10:00:00	33778	54197	6151	2458	4293	22908	3186	258	10232	57	0	0	0	100.00

Avance por hora de elección para Diputados por Distrito.

Distrito 5

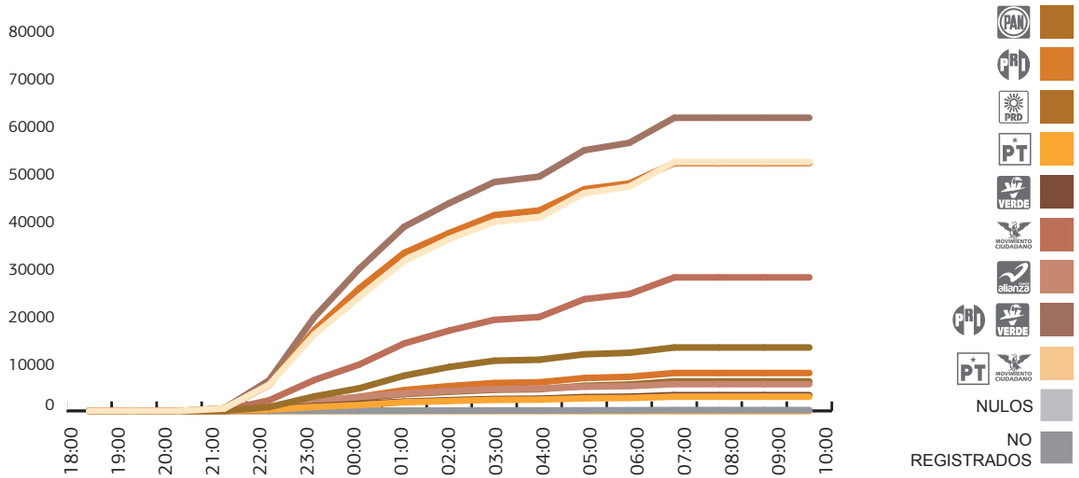

HORARIO	PAN	PRI	PRD	PT	PVEM	MC	NAL	NO REGISTRADO	NULOS	PRI PVEM	PT-MC	COAL-PRI-PVEM	COAL-PT-MC	AVANCE
18:00:00	0	0	0	0	0	0	0	0	0	0	0	0	0	-
19:00:00	2	0	1	0	0	0	0	0	0	0	0	0	0	0.00
20:00:00	2	0	1	0	0	0	0	0	0	0	0	0	0	0.00
21:00:00	502	475	24	31	19	139	33	0	38	34	0	528	0	0.96
22:00:00	5519	5473	813	265	326	2239	477	10	607	652	0	6451	0	10.54
23:00:00	16063	16964	3046	844	1013	6485	2043	25	1964	1715	0	19692	0	30.67
0:00:00	23965	25749	4757	1235	1462	9753	2936	35	2950	2668	0	29879	0	45.76
1:00:00	31557	33245	7423	1820	1952	14190	3690	49	4379	3531	0	38728	0	60.26
2:00:00	36176	37408	9239	2087	2264	16892	4183	65	5219	4019	0	43691	0	69.08
3:00:00	39779	41168	10560	2335	2508	19158	4601	104	5865	4450	0	48126	0	75.96
4:00:00	40702	42153	10767	2373	2562	19746	4696	106	6016	4564	0	49279	0	77.72
5:00:00	45815	46629	11907	2660	2908	23501	5088	123	6914	5279	0	54816	0	87.49
6:00:00	47179	47834	12225	2723	2986	24567	5209	146	7173	5555	0	56375	0	90.09
7:00:00	52368	52123	13340	2996	3321	28084	5634	182	7975	6210	0	61654	0	100.00
8:00:00	52368	52123	13340	2996	3321	28084	5634	182	7975	6210	0	61654	0	100.00
9:00:00	52368	52123	13340	2996	3321	28084	5634	182	7975	6210	0	61654	0	100.00
10:00:00	52368	52123	13340	2996	3321	28084	5634	182	7975	6210	0	61654	0	100.00

Distrito 6

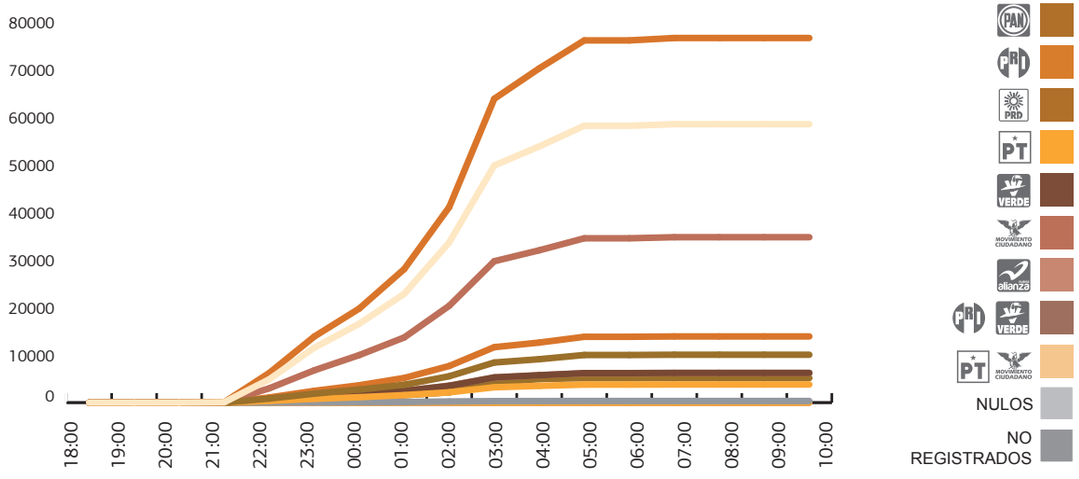

HORARIO	PAN	PRI	PRD	PT	PVEM	MC	NAL	NO REGISTRADO	NULOS	PRI PVEM	PT-MC	COAL-PRI-PVEM	COAL-PT-MC	AVANCE
18:00:00	0	0	0	0	0	0	0	0	0	0	0	0	0	-
19:00:00	0	0	0	0	0	0	0	0	0	0	0	0	0	-
20:00:00	0	0	0	0	0	0	0	0	0	0	0	0	0	-
21:00:00	63	78	9	4	7	45	8	0	15	0	0	0	0	0.11
22:00:00	4885	6217	838	369	566	2997	555	19	1073	391	0	0	0	8.34
23:00:00	11524	13878	1876	787	1234	6781	1205	53	2467	887	0	0	0	19.68
0:00:00	16577	19772	2740	1134	1752	9988	1752	101	3641	1055	0	0	0	28.31
1:00:00	22869	28078	3743	1567	2454	13697	2477	129	5180	1560	0	0	0	39.06
2:00:00	33692	41125	5540	2165	3514	20363	3571	236	7697	2161	0	0	0	57.54
3:00:00	49858	63892	8428	3220	5294	29735	5260	308	11656	4188	0	0	0	85.15
4:00:00	53885	70291	9127	3518	5755	32030	5750	321	12624	4952	0	0	0	92.03
5:00:00	58221	76172	10010	3783	6198	34555	6161	336	13838	5148	0	0	0	99.44
6:00:00	58221	76172	10010	3783	6198	34555	6161	336	13838	5148	0	0	0	99.44
7:00:00	58550	76678	10066	3805	6250	34782	6194	336	13914	5172	0	0	0	100.00
8:00:00	58550	76678	10066	3805	6250	34782	6194	336	13914	5172	0	0	0	100.00
9:00:00	58550	76678	10066	3805	6250	34782	6194	336	13914	5172	0	0	0	100.00
10:00:00	58550	76678	10066	3805	6250	34782	6194	336	13914	5172	0	0	0	100.00

Avance por hora de elección para Diputados por Distrito.

Distrito 7

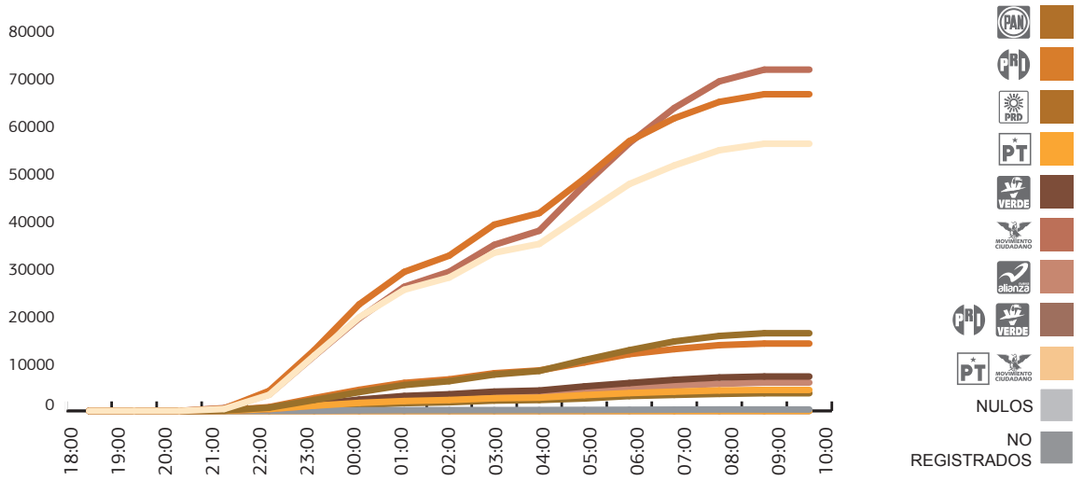

HORARIO	PAN	PRI	PRD	PT	PVEM	MC	NAL	NO REGISTRADO	NULOS	PRI PVEM	PT-MC	COAL-PRI-PVEM	COAL-PT-MC	AVANCE
18:00:00	0	0	0	0	0	0	0	0	0	0	0	0	0	-
19:00:00	0	0	0	0	0	0	0	0	0	0	0	0	0	-
20:00:00	0	0	0	0	0	0	0	0	0	0	0	0	0	-
21:00:00	405	497	94	36	58	594	65	2	111	64	0	0	0	0.72
22:00:00	3380	4217	684	407	452	3457	371	21	803	312	0	0	0	6.01
23:00:00	11630	12761	2294	1095	1392	11560	1118	59	2694	818	0	0	0	20.70
0:00:00	19684	22408	3958	1690	2382	19486	1921	127	4437	1240	0	0	0	35.03
1:00:00	25487	29240	5449	2079	3142	26108	2512	155	5891	1636	0	0	0	45.36
2:00:00	28060	32663	6259	2296	3505	29260	2787	165	6640	1825	0	0	0	49.93
3:00:00	33268	39174	7650	2670	4060	34927	3274	173	7927	2178	0	0	0	59.20
4:00:00	35124	41591	8408	2797	4290	37892	3486	187	8518	2296	0	0	0	62.50
5:00:00	41453	48853	10689	3328	5149	47502	4196	213	10190	2617	0	0	0	73.77
6:00:00	47706	56740	12773	3752	5868	56306	4817	241	11940	3132	0	0	0	84.90
7:00:00	51630	61547	14611	4052	6543	63707	5331	271	12991	3369	0	0	0	91.88
8:00:00	54827	64994	15769	4312	7036	69307	5694	301	13831	3577	0	0	0	97.57
9:00:00	56193	66605	16340	4412	7242	71776	5964	295	14168	3720	0	0	0	100.00
10:00:00	56194	66605	16340	4412	7242	71776	5964	295	14168	3720	0	0	0	100.00

Distrito 8

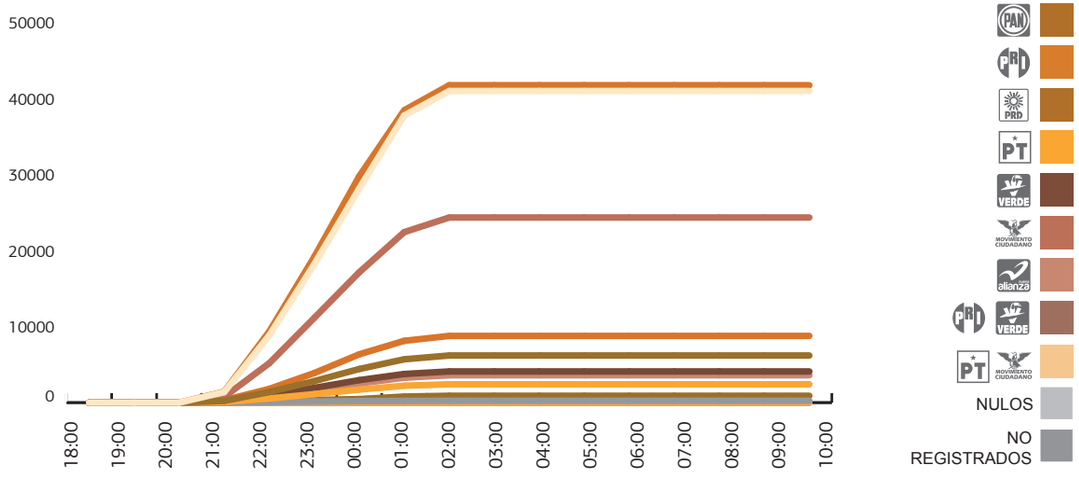

HORARIO	PAN	PRI	PRD	PT	PVEM	MC	NAL	NO REGISTRADO	NULOS	PRI PVEM	PT-MC	COAL-PRI-PVEM	COAL-PT-MC	AVANCE
18:00:00	0	0	0	0	0	0	0	0	0	0	0	0	0	-
19:00:00	0	0	0	0	0	0	0	0	0	0	0	0	0	-
20:00:00	0	0	0	0	0	0	0	0	0	0	0	0	0	-
21:00:00	1374	1428	228	76	147	754	130	4	314	40	0	0	0	3.35
22:00:00	8820	9328	1384	543	931	5164	806	76	1799	199	0	0	0	21.54
23:00:00	18173	19137	2823	1111	1935	11124	1630	147	3881	338	0	0	0	44.37
0:00:00	28119	29744	4413	1708	2953	17123	2518	193	6341	464	0	0	0	68.66
1:00:00	37739	38425	5690	2217	3762	22406	3268	229	8119	793	0	0	0	92.15
2:00:00	40955	41715	6191	2405	4095	24330	3594	243	8766	898	0	0	0	100.00
3:00:00	40955	41715	6191	2405	4095	24330	3594	243	8766	898	0	0	0	100.00
4:00:00	40955	41715	6191	2405	4095	24330	3594	243	8766	898	0	0	0	100.00
5:00:00	40955	41715	6191	2405	4095	24330	3594	243	8766	898	0	0	0	100.00
6:00:00	40955	41715	6191	2405	4095	24330	3594	243	8766	898	0	0	0	100.00
7:00:00	40955	41715	6191	2405	4095	24330	3594	243	8766	898	0	0	0	100.00
8:00:00	40955	41715	6191	2405	4095	24330	3594	243	8766	898	0	0	0	100.00
9:00:00	40955	41715	6191	2405	4095	24330	3594	243	8766	898	0	0	0	100.00
10:00:00	40955	41715	6191	2405	4095	24330	3594	243	8766	898	0	0	0	100.00

Avance por hora de elección para Diputados por Distrito.

Distrito 9

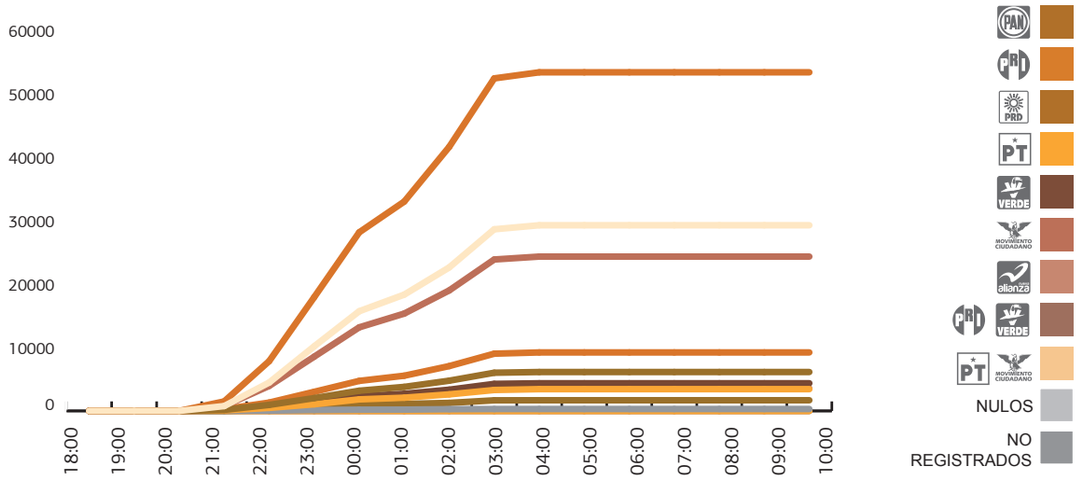

HORARIO	PAN	PRI	PRD	PT	PVEM	MC	NAL	NO REGISTRADO	NULOS	PRI PVEM	PT-MC	COAL-PRI-PVEM	COAL-PT-MC	AVANCE
18:00:00	0	0	0	0	0	0	0	0	0	0	0	0	0	-
19:00:00	0	0	0	0	0	0	0	0	0	0	0	0	0	-
20:00:00	0	0	0	0	0	0	0	0	0	0	0	0	0	-
21:00:00	764	1495	169	91	123	768	125	7	284	18	0	0	0	2.61
22:00:00	4476	7854	952	479	659	3942	572	53	1315	171	0	0	0	15.28
23:00:00	10188	17939	2020	1048	1479	8556	1338	144	3015	691	0	0	0	34.79
0:00:00	15722	28166	3187	1822	2316	13181	2015	192	4736	1000	0	0	0	53.68
1:00:00	18342	33015	3789	2085	2701	15351	2318	207	5554	1105	0	0	0	62.63
2:00:00	22634	41653	4768	2611	3348	19005	2815	271	7072	1265	0	0	0	77.28
3:00:00	28650	52454	6023	3301	4265	23886	3500	297	9029	1671	0	0	0	97.82
4:00:00	29288	53412	6135	3434	4362	24345	3566	300	9227	1682	0	0	0	100.00
5:00:00	29288	53412	6135	3434	4362	24345	3566	300	9227	1682	0	0	0	100.00
6:00:00	29288	53412	6135	3434	4362	24345	3566	300	9227	1682	0	0	0	100.00
7:00:00	29288	53412	6135	3434	4362	24345	3566	300	9227	1682	0	0	0	100.00
8:00:00	29288	53412	6135	3434	4362	24345	3566	300	9227	1682	0	0	0	100.00
9:00:00	29288	53412	6135	3434	4362	24345	3566	300	9227	1682	0	0	0	100.00
10:00:00	29288	53412	6135	3434	4362	24345	3566	300	9227	1682	0	0	0	100.00

Distrito 10

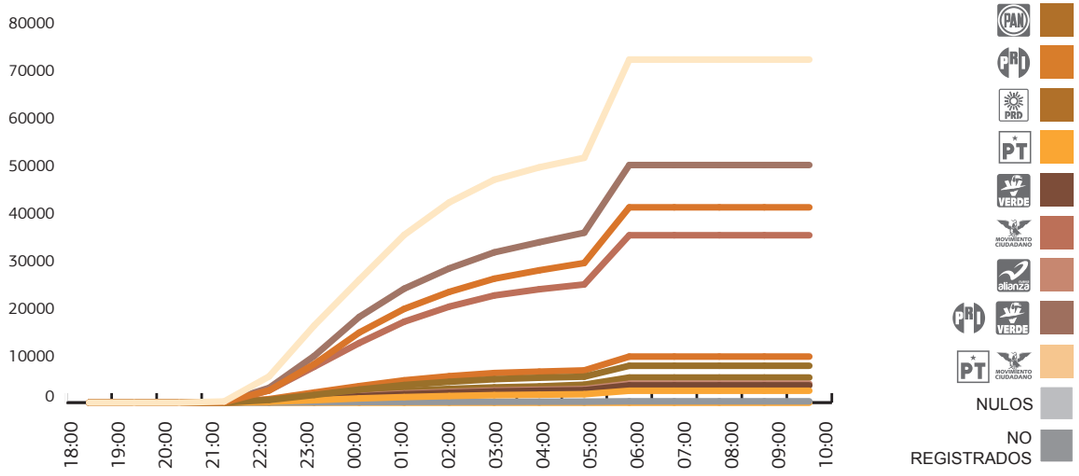

HORARIO	PAN	PRI	PRD	PT	PVEM	MC	NAL	NO REGISTRADO	NULOS	PRI PVEM	PT-MC	COAL-PRI-PVEM	COAL-PT-MC	AVANCE
18:00:00	0	0	0	0	0	0	0	0	0	0	0	0	0	-
19:00:00	0	0	0	0	0	0	0	0	0	0	0	0	0	-
20:00:00	0	0	0	0	0	0	0	0	0	0	0	0	0	-
21:00:00	232	63	18	8	3	99	5	0	31	7	0	73	0	0.32
22:00:00	5509	2566	558	182	255	2569	271	21	734	278	0	3099	0	7.64
23:00:00	16203	8079	1611	501	762	7532	767	59	2119	957	0	9798	0	22.46
0:00:00	25822	14723	2737	881	1313	12531	1441	110	3462	1973	0	18009	0	35.80
1:00:00	35266	19710	3699	1155	1752	17016	1931	145	4684	2498	0	23960	0	48.89
2:00:00	42103	23280	4375	1384	2058	20180	2254	164	5552	2881	0	28219	0	58.36
3:00:00	46870	26058	4918	1571	2338	22529	2549	180	6215	3197	0	31593	0	64.97
4:00:00	49478	27820	5232	1667	2500	23837	2713	196	6510	3399	0	33719	0	68.59
5:00:00	51488	29354	5454	1765	2609	24847	2841	201	6771	3764	0	35727	0	71.37
6:00:00	72138	41068	7744	2493	3622	35198	3957	271	9678	5273	0	49963	0	100.00
7:00:00	72138	41068	7744	2493	3622	35198	3957	271	9678	5273	0	49963	0	100.00
8:00:00	72138	41068	7744	2493	3622	35198	3957	271	9678	5273	0	49963	0	100.00
9:00:00	72138	41068	7744	2493	3622	35198	3957	271	9678	5273	0	49963	0	100.00
10:00:00	72138	41068	7744	2493	3622	35198	3957	271	9678	5273	0	49963	0	100.00

Avance por hora de elección para Diputados por Distrito.

Distrito 11

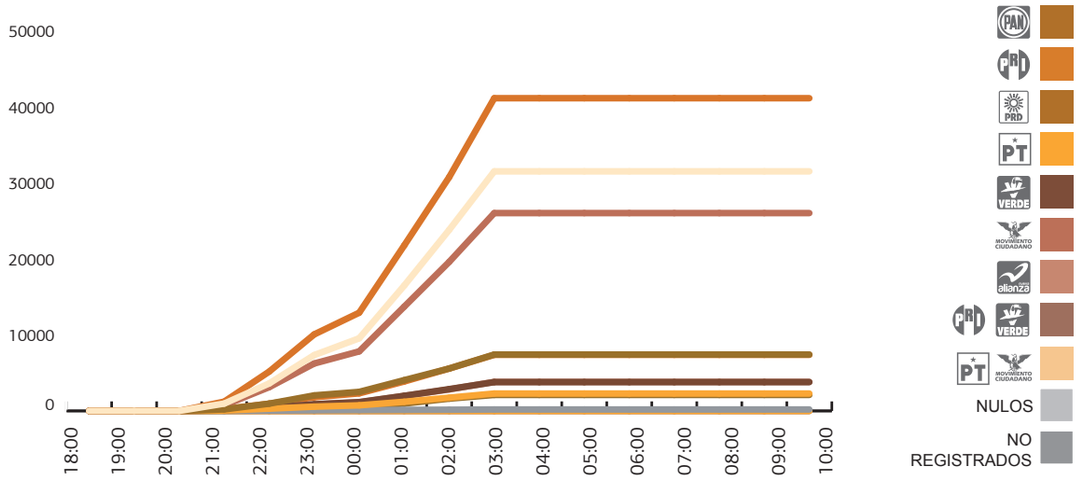

HORARIO	PAN	PRI	PRD	PT	PVEM	MC	NAL	NO REGISTRADO	NULOS	PRI PVEM	PT-MC	COAL-PRI-PVEM	COAL-PT-MC	AVANCE
18:00:00	0	0	0	0	0	0	0	0	0	0	0	0	0	-
19:00:00	0	0	0	0	0	0	0	0	0	0	0	0	0	-
20:00:00	0	0	0	0	0	0	0	0	0	0	0	0	0	-
21:00:00	962	1216	202	56	94	732	91	0	245	60	0	0	0	3.05
22:00:00	3610	5169	955	301	437	3122	378	39	949	183	0	0	0	11.46
23:00:00	7338	10057	2042	560	874	6231	860	84	1795	384	0	0	0	23.30
0:00:00	9547	12909	2503	735	1159	7825	1131	111	2309	571	0	0	0	30.32
1:00:00	16476	21750	4046	1201	1983	13702	1976	137	3870	968	0	0	0	52.32
2:00:00	23803	30738	5575	1741	2864	19591	2829	159	5571	1615	0	0	0	75.59
3:00:00	31490	41105	7412	2284	3786	26005	3820	190	7373	2105	0	0	0	100.00
4:00:00	31490	41105	7412	2284	3786	26005	3820	190	7373	2105	0	0	0	100.00
5:00:00	31490	41105	7412	2284	3786	26005	3820	190	7373	2105	0	0	0	100.00
6:00:00	31490	41105	7412	2284	3786	26005	3820	190	7373	2105	0	0	0	100.00
7:00:00	31490	41105	7412	2284	3786	26005	3820	190	7373	2105	0	0	0	100.00
8:00:00	31490	41105	7412	2284	3786	26005	3820	190	7373	2105	0	0	0	100.00
9:00:00	31490	41105	7412	2284	3786	26005	3820	190	7373	2105	0	0	0	100.00
10:00:00	31490	41105	7412	2284	3786	26005	3820	190	7373	2105	0	0	0	100.00

Distrito 12

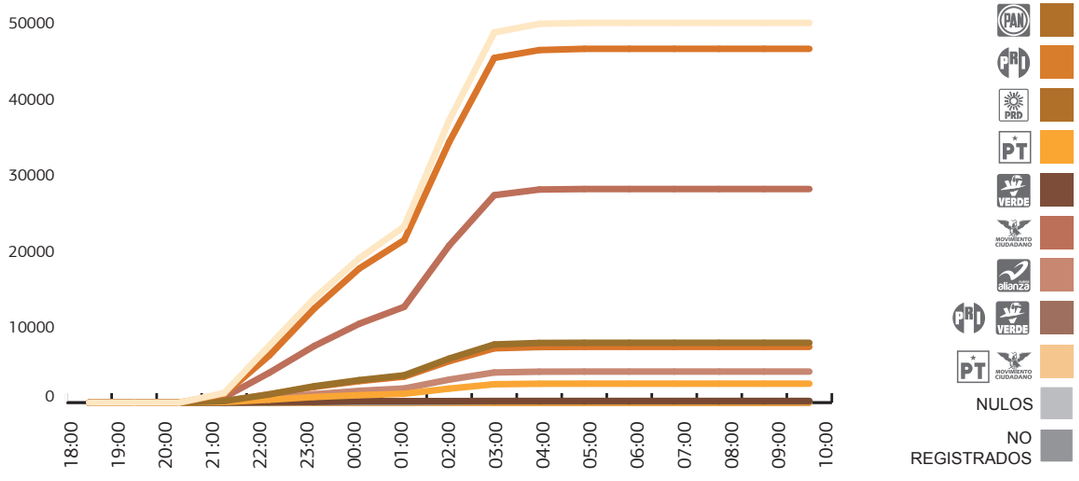

HORARIO	PAN	PRI	PRD	PT	PVEM	MC	NAL	NO REGISTRADO	NULOS	PRI PVEM	PT-MC	COAL-PRI-PVEM	COAL-PT-MC	AVANCE
18:00:00	0	0	0	0	0	0	0	0	0	0	0	0	0	-
19:00:00	0	0	0	0	0	0	0	0	0	0	0	0	0	-
20:00:00	0	0	0	0	0	0	0	0	0	0	0	0	0	-
21:00:00	1255	1097	205	70	0	700	91	3	167	0	0	0	0	2.51
22:00:00	7465	6178	1078	377	86	3915	551	39	1077	0	0	0	0	14.96
23:00:00	13691	12356	2150	737	86	7435	1100	55	2062	112	0	0	0	27.43
0:00:00	18955	17618	2951	975	187	10359	1544	74	2826	129	0	0	0	37.98
1:00:00	23144	21364	3588	1160	187	12585	1854	87	3415	129	0	0	0	46.37
2:00:00	37105	34252	5785	1838	197	20654	3021	127	5442	155	0	0	0	74.34
3:00:00	48643	45307	7641	2412	212	27262	3958	195	7134	155	0	0	0	97.45
4:00:00	49789	46336	7841	2480	212	28005	4063	200	7301	155	0	0	0	99.75
5:00:00	49914	46501	7861	2488	212	28074	4077	201	7328	155	0	0	0	100.00
6:00:00	49914	46501	7861	2488	212	28074	4077	201	7328	155	0	0	0	100.00
7:00:00	49914	46501	7861	2488	212	28074	4077	201	7328	155	0	0	0	100.00
8:00:00	49914	46501	7861	2488	212	28074	4077	201	7328	155	0	0	0	100.00
9:00:00	49914	46501	7861	2488	212	28074	4077	201	7328	155	0	0	0	100.00
10:00:00	49914	46501	7861	2488	212	28074	4077	201	7328	155	0	0	0	100.00

Avance por hora de elección para Diputados por Distrito.

Distrito 13

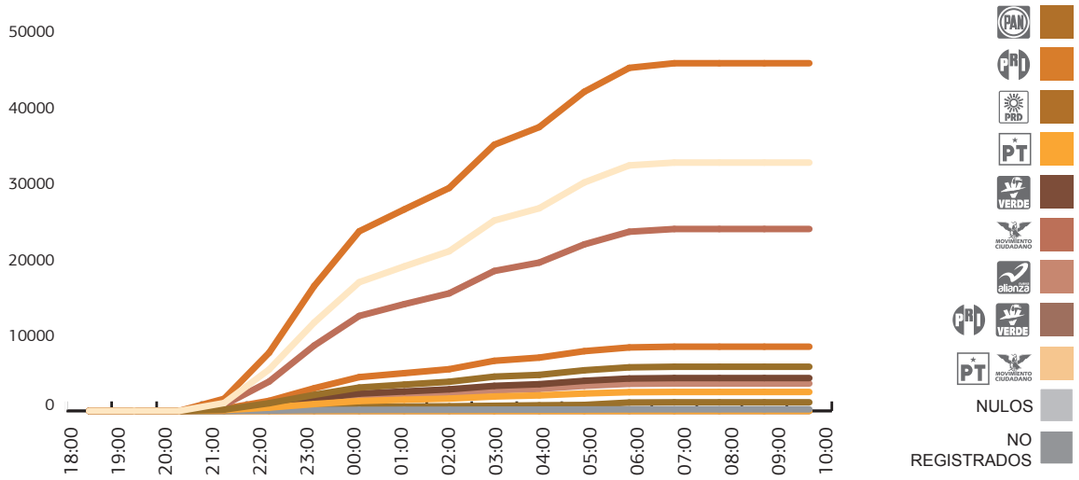

HORARIO	PAN	PRI	PRD	PT	PVEM	MC	NAL	NO REGISTRADO	NULOS	PRI PVEM	PT-MC	COAL-PRI-PVEM	COAL-PT-MC	AVANCE
18:00:00	0	0	0	0	0	0	0	0	0	0	0	0	0	-
19:00:00	0	0	0	0	0	0	0	0	0	0	0	0	0	54.66
20:00:00	0	0	0	0	0	0	0	0	0	0	0	0	0	72.63
21:00:00	1255	1097	205	70	0	700	91	3	167	0	0	0	0	81.63
22:00:00	7465	6178	1078	377	86	3915	551	39	1077	0	0	0	0	88.57
23:00:00	13691	12356	2150	737	86	7435	1100	55	2062	112	0	0	0	92.95
0:00:00	18955	17618	2951	975	187	10359	1544	74	2826	129	0	0	0	95.35
1:00:00	23144	21364	3588	1160	187	12585	1854	87	3415	129	0	0	0	95.87
2:00:00	37105	34252	5785	1838	197	20654	3021	127	5442	155	0	0	0	96.00
3:00:00	48643	45307	7641	2412	212	27262	3958	195	7134	155	0	0	0	97.96
4:00:00	49789	46336	7841	2480	212	28005	4063	200	7301	155	0	0	0	97.96
5:00:00	49914	46501	7861	2488	212	28074	4077	201	7328	155	0	0	0	98.71
6:00:00	49914	46501	7861	2488	212	28074	4077	201	7328	155	0	0	0	98.71
7:00:00	49914	46501	7861	2488	212	28074	4077	201	7328	155	0	0	0	98.71
8:00:00	49914	46501	7861	2488	212	28074	4077	201	7328	155	0	0	0	100.00
9:00:00	49914	46501	7861	2488	212	28074	4077	201	7328	155	0	0	0	100.00
10:00:00	49914	46501	7861	2488	212	28074	4077	201	7328	155	0	0	0	100.00

Distrito 14

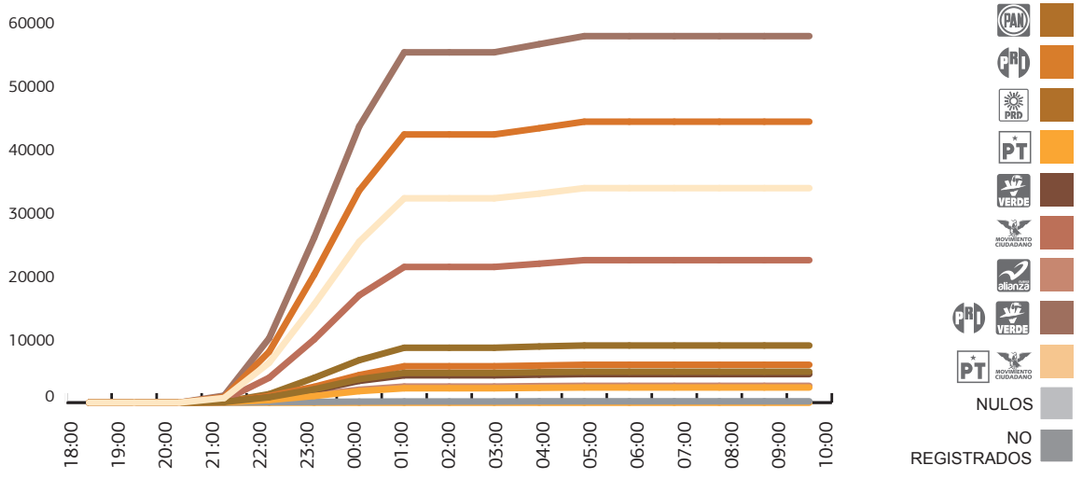

HORARIO	PAN	PRI	PRD	PT	PVEM	MC	NAL	NO REGISTRADO	NULOS	PRI PVEM	PT-MC	COAL-PRI-PVEM	COAL-PT-MC	AVANCE
18:00:00	0	0	0	0	0	0	0	0	0	0	0	0	0	-
19:00:00	0	0	0	0	0	0	0	0	0	0	0	0	0	-
20:00:00	0	0	0	0	0	0	0	0	0	0	0	0	0	-
21:00:00	721	870	97	45	83	394	50	1	110	142	0	1095	0	2.13
22:00:00	6289	8028	849	404	797	3921	466	66	1046	1330	0	10155	0	18.59
23:00:00	15474	20180	2101	1040	1928	9963	1233	112	2496	3904	0	26012	0	45.74
0:00:00	25367	33446	3696	1807	3423	16920	2027	154	4341	6691	0	43560	0	74.99
1:00:00	32225	42295	4675	2262	4303	21396	2532	177	5734	8651	0	55249	0	95.26
2:00:00	32225	42295	4675	2262	4303	21396	2532	177	5734	8651	0	55249	0	95.26
3:00:00	32225	42295	4675	2262	4303	21396	2532	177	5734	8651	0	55249	0	95.26
4:00:00	32962	43279	4784	2332	4407	21911	2603	202	5848	8850	0	56536	0	97.44
5:00:00	33828	44309	4873	2382	4490	22467	2645	204	5964	9007	0	57806	0	100.00
6:00:00	33828	44309	4873	2382	4490	22467	2645	204	5964	9007	0	57806	0	100.00
7:00:00	33828	44309	4873	2382	4490	22467	2645	204	5964	9007	0	57806	0	100.00
8:00:00	33828	44309	4873	2382	4490	22467	2645	204	5964	9007	0	57806	0	100.00
9:00:00	33828	44309	4873	2382	4490	22467	2645	204	5964	9007	0	57806	0	100.00
10:00:00	33828	44309	4873	2382	4490	22467	2645	204	5964	9007	0	57806	0	100.00

Avance por hora de elección para Diputados por Distrito.

Distrito 15

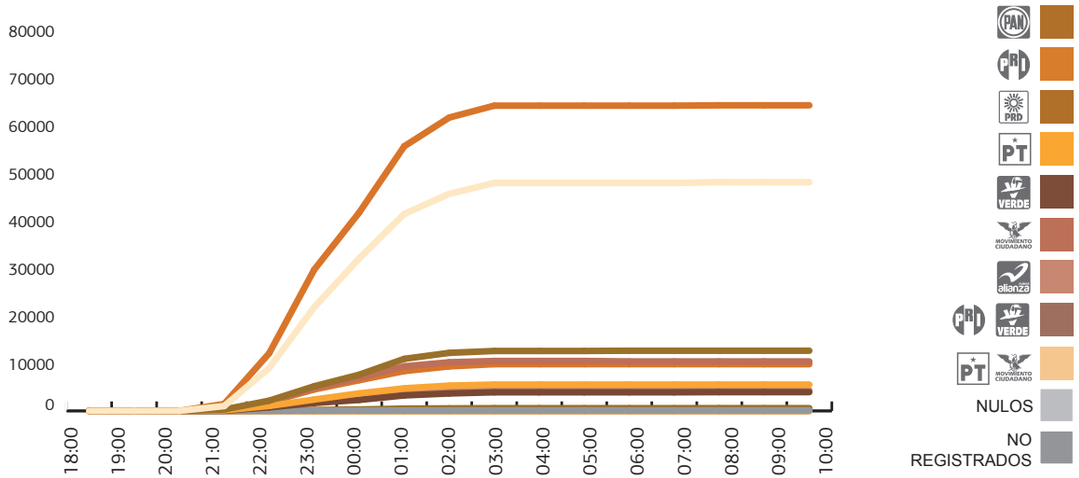

HORARIO	PAN	PRI	PRD	PT	PVEM	MC	NAL	NO REGISTRADO	NULOS	PRI PVEM	PT-MC	COAL-PRI-PVEM	COAL-PT-MC	AVANCE
18:00:00	0	0	0	0	0	0	0	0	0	0	0	0	0	-
19:00:00	0	0	0	0	0	0	0	0	0	0	0	0	0	-
20:00:00	5	2	0	0	0	1	0	0	3	0	0	0	0	0.01
21:00:00	1018	1459	309	142	69	238	63	4	150	4	0	0	0	2.12
22:00:00	9021	12129	2156	1046	746	1900	897	21	1867	108	0	0	0	18.75
23:00:00	21807	29701	5185	2391	1671	4847	2057	63	4511	201	0	0	0	45.33
0:00:00	32089	41722	7619	3689	2314	6987	3055	92	6460	303	0	0	0	66.70
1:00:00	41425	55655	10950	4754	3259	9378	3752	104	8382	490	0	0	0	86.10
2:00:00	45648	61697	12210	5322	3673	10232	4180	111	9366	539	0	0	0	94.88
3:00:00	47945	64200	12608	5539	3918	10506	4310	114	9833	575	0	0	0	99.65
4:00:00	47945	64200	12608	5539	3918	10506	4310	114	9833	575	0	0	0	99.65
5:00:00	47945	64200	12608	5539	3918	10506	4310	114	9833	575	0	0	0	99.65
6:00:00	47945	64200	12658	5539	3918	10412	4310	114	9833	575	0	0	0	99.65
7:00:00	47945	64200	12658	5539	3918	10412	4310	114	9833	575	0	0	0	99.65
8:00:00	48112	64274	12658	5539	3950	10412	4316	114	9833	582	0	0	0	100.00
9:00:00	48112	64274	12658	5539	3950	10412	4316	114	9823	582	0	0	0	100.00
10:00:00	48112	64274	12658	5539	3950	10412	4316	114	9823	582	0	0	0	100.00

Distrito 16

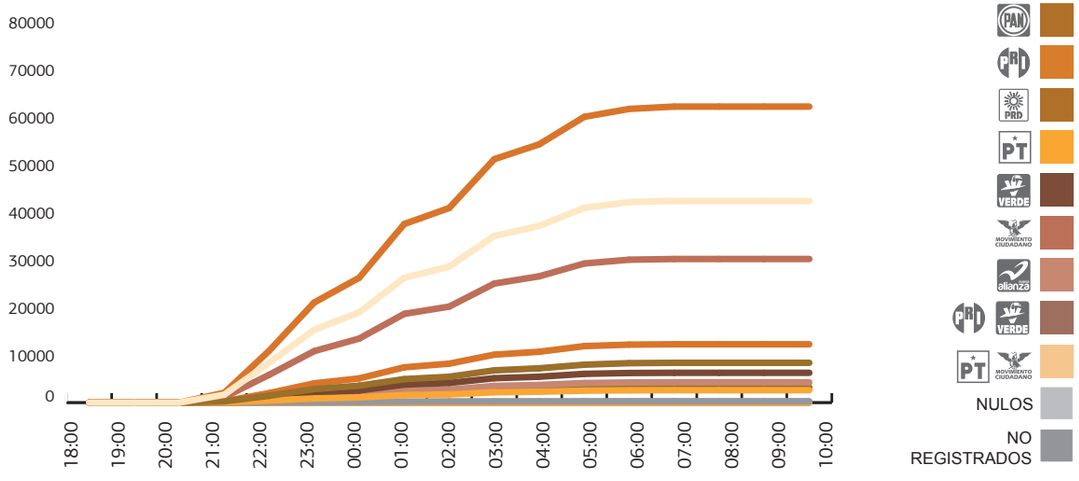

HORARIO	PAN	PRI	PRD	PT	PVEM	MC	NAL	NO REGISTRADO	NULOS	PRI PVEM	PT-MC	COAL-PRI-PVEM	COAL-PT-MC	AVANCE
18:00:00	0	0	0	0	0	0	0	0	0	0	0	0	0	-
19:00:00	0	0	0	0	0	0	0	0	0	0	0	0	0	-
20:00:00	0	0	0	0	0	0	0	0	0	0	0	0	0	-
21:00:00	1654	2054	266	69	161	1129	135	8	287	36	0	0	0	3.90
22:00:00	8406	10905	1436	447	952	5845	769	78	2002	324	0	0	0	19.82
23:00:00	15325	21048	2846	869	2014	10829	1464	101	4054	762	0	0	0	36.13
0:00:00	18971	26255	3557	1093	2552	13464	1839	138	5087	1104	0	0	0	44.73
1:00:00	26243	37557	4939	1576	3786	18660	2525	205	7419	1813	0	0	0	61.88
2:00:00	28610	40926	5435	1720	4130	20190	2741	256	8190	2124	0	0	0	67.46
3:00:00	35050	51189	6780	2170	5128	25032	3508	271	10080	2822	0	0	0	82.64
4:00:00	37164	54322	7210	2288	5440	26560	3718	275	10693	2932	0	0	0	87.63
5:00:00	40949	60100	7972	2516	6043	29252	4113	284	11878	3132	0	0	0	96.55
6:00:00	42168	61766	8295	2585	6222	30052	4238	286	12191	3173	0	0	0	99.42
7:00:00	42412	62252	8367	2611	6262	30202	4272	288	12266	3189	0	0	0	100.00
8:00:00	42412	62252	8367	2611	6262	30202	4272	288	12266	3189	0	0	0	100.00
9:00:00	42412	62252	8367	2611	6262	30202	4272	288	12266	3189	0	0	0	100.00
10:00:00	42412	62252	8367	2611	6262	30202	4272	288	12266	3189	0	0	0	100.00

Avance por hora de elección para Diputados por Distrito.

Distrito 17

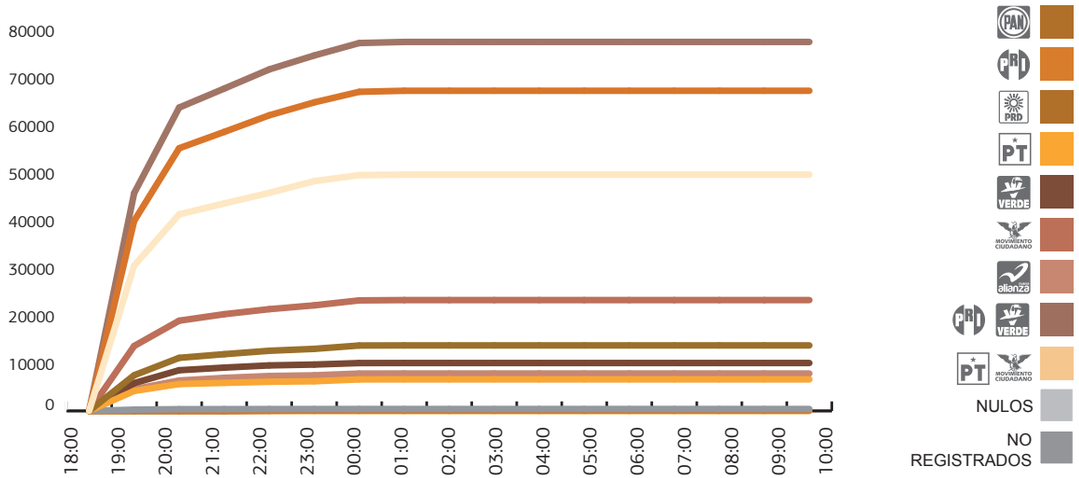

HORARIO	PAN	PRI	PRD	PT	PVEM	MC	NAL	NO REGISTRADO	NULOS	PRI PVEM	PT-MC	COAL-PRI-PVEM	COAL-PT-MC	AVANCE
18:00:00	9	12	2	0	0	4	0	1	0	0	0	12	0	0.02
19:00:00	30566	39971	7506	4199	5842	13658	4562	269	0	0	0	45813	0	61.51
20:00:00	41334	55243	11161	5655	8556	18976	6397	363	0	0	0	63799	0	83.18
21:00:00	43638	58675	11933	5900	9110	20341	6953	374	0	0	0	67785	0	87.81
22:00:00	45857	62168	12651	6133	9572	21400	7341	388	45	78	0	71818	0	92.28
23:00:00	48325	64889	13051	6240	9750	22203	7487	394	94	112	0	74751	0	97.25
0:00:00	49590	67112	13756	6629	10066	23245	7859	400	151	192	0	77370	0	99.79
1:00:00	49694	67333	13778	6637	10076	23312	7870	401	151	192	0	77601	0	100.00
2:00:00	49694	67333	13778	6637	10076	23312	7870	401	151	192	0	77601	0	100.00
3:00:00	49694	67333	13778	6637	10076	23312	7870	401	151	192	0	77601	0	100.00
4:00:00	49694	67333	13778	6637	10076	23312	7870	401	151	192	0	77601	0	100.00
5:00:00	49694	67333	13778	6637	10076	23312	7870	401	151	192	0	77601	0	100.00
6:00:00	49694	67333	13778	6637	10076	23312	7870	401	151	192	0	77601	0	100.00
7:00:00	49694	67333	13778	6637	10076	23312	7870	401	151	192	0	77601	0	100.00
8:00:00	49694	67333	13778	6637	10076	23312	7870	401	151	192	0	77601	0	100.00
9:00:00	49694	67333	13778	6637	10076	23312	7870	401	151	192	0	77601	0	100.00
10:00:00	49694	67333	13778	6637	10076	23312	7870	401	151	192	0	77601	0	100.00

Distrito 18

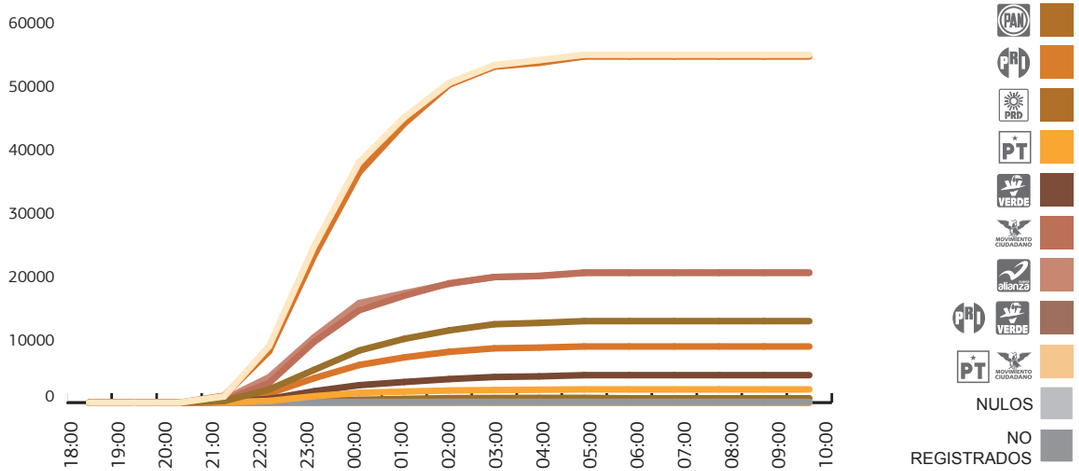

HORARIO	PAN	PRI	PRD	PT	PVEM	MC	NAL	NO REGISTRADO	NULOS	PRI PVEM	PT-MC	COAL-PRI-PVEM	COAL-PT-MC	AVANCE
18:00:00	0	0	0	0	0	0	0	0	0	0	0	0	0	-
19:00:00	0	0	0	0	0	0	0	0	0	0	0	0	0	-
20:00:00	0	0	0	0	0	0	0	0	0	0	0	0	0	-
21:00:00	978	1080	232	36	88	345	524	5	168	79	0	0	0	1.78
22:00:00	8926	8090	2075	268	585	3106	4012	19	1439	135	0	0	0	16.27
23:00:00	24679	23194	5169	1004	1796	9591	10313	51	3854	331	0	0	0	44.98
0:00:00	37899	36315	8215	1536	2745	14565	15700	100	5929	446	0	0	0	69.08
1:00:00	44979	43992	10053	1735	3249	16861	17251	103	7129	581	0	0	0	81.99
2:00:00	50438	50146	11389	1906	3708	18818	18735	112	8010	702	0	0	0	91.94
3:00:00	53231	52983	12362	1972	4036	19804	19795	115	8560	722	0	0	0	97.03
4:00:00	54020	53594	12568	2033	4137	19990	19953	117	8672	744	0	0	0	98.47
5:00:00	54862	54591	12853	2080	4328	20513	20451	117	8853	742	0	0	0	100.00
6:00:00	54862	54591	12853	2080	4328	20513	20451	117	8853	682	0	0	0	100.00
7:00:00	54862	54591	12853	2080	4328	20513	20451	117	8853	682	0	0	0	100.00
8:00:00	54862	54591	12853	2080	4328	20513	20451	117	8853	682	0	0	0	100.00
9:00:00	54862	54591	12853	2080	4328	20513	20451	117	8853	682	0	0	0	100.00
10:00:00	54862	54591	12853	2080	4328	20513	20451	117	8853	682	0	0	0	100.00

Avance por hora de elección para Diputados por Distrito.

Distrito 19

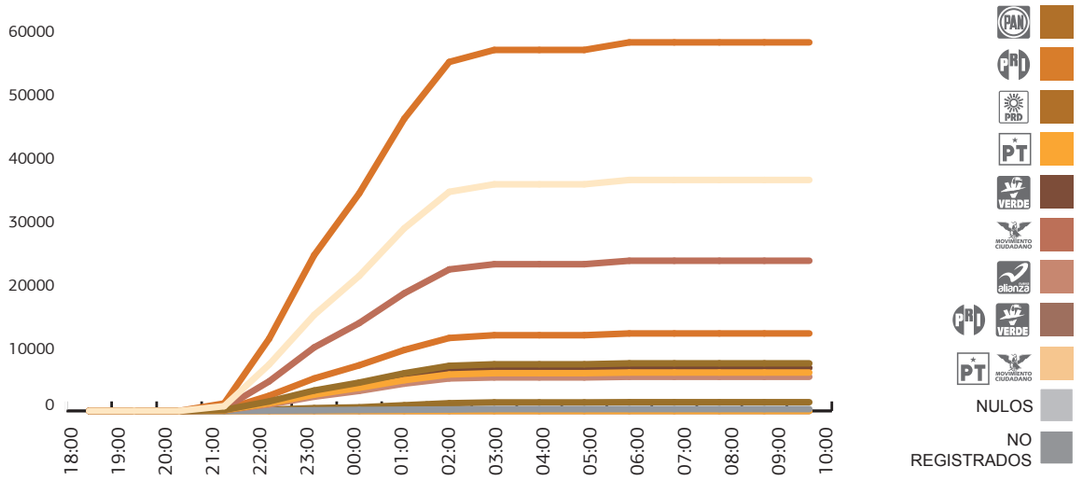

HORARIO	PAN	PRI	PRD	PT	PVEM	MC	NAL	NO REGISTRADO	NULOS	PRI PVEM	PT-MC	COAL-PRI-PVEM	COAL-PT-MC	AVANCE
18:00:00	0	0	0	0	0	0	0	0	0	0	0	0	0	-
19:00:00	890	1262	244	62	92	621	63	2	0	0	0	0	0	1.65
20:00:00	1710	2315	500	121	176	1312	112	5	0	0	0	0	0	3.16
21:00:00	2731	3610	932	208	264	1690	183	13	130	8	0	0	0	5.05
22:00:00	12791	14885	4174	857	1456	4374	1027	41	1835	263	0	0	0	23.67
23:00:00	29225	33423	9213	2033	3383	8999	2564	88	4475	763	0	0	0	54.08
0:00:00	40976	46155	13485	2679	5008	11957	3427	112	6610	840	0	0	0	75.83
1:00:00	46937	51908	15984	3101	5343	13886	4792	123	7589	1203	0	0	0	86.86
2:00:00	50409	55043	17052	3533	5648	14834	5590	126	8073	1241	0	0	0	93.29
3:00:00	53849	59144	17955	4195	6202	15413	6251	130	8769	1348	0	0	0	99.65
4:00:00	53849	59144	17955	4195	6202	15413	6298	130	8769	1350	0	0	0	99.65
5:00:00	53943	59222	17973	4204	6212	15414	6317	130	8789	1350	0	0	0	99.83
6:00:00	53943	59222	17973	4204	6212	15414	6317	130	8804	1350	0	0	0	99.83
7:00:00	54036	59370	18011	4207	6223	15438	6318	133	8826	1350	0	0	0	100.00
8:00:00	54036	59370	18011	4207	6223	15438	6318	133	8826	1350	0	0	0	100.00
9:00:00	54036	59370	18011	4207	6223	15438	6318	133	8826	1350	0	0	0	100.00
10:00:00	54036	59370	18011	4207	6223	15438	6318	133	8826	1350	0	0	0	100.00

Distrito 20

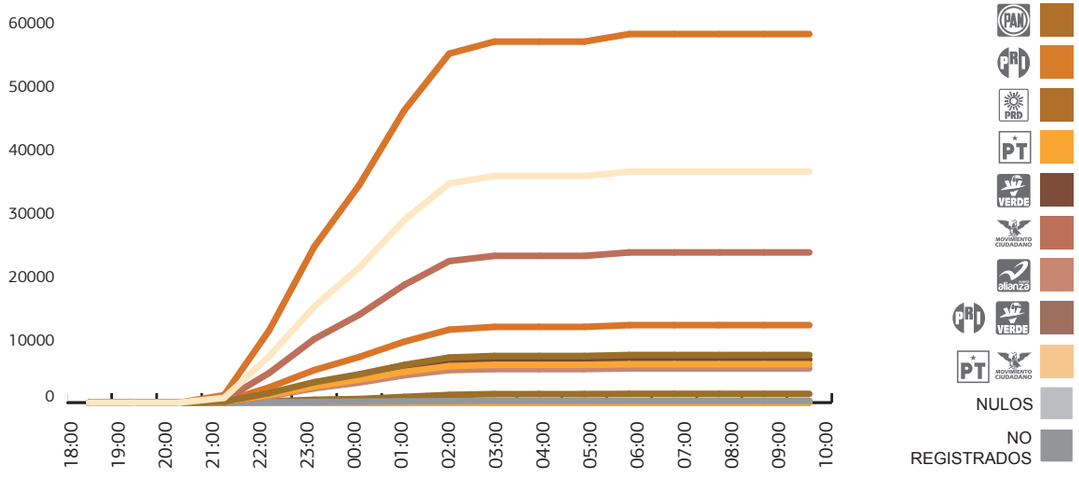

HORARIO	PAN	PRI	PRD	PT	PVEM	MC	NAL	NO REGISTRADO	NULOS	PRI PVEM	PT-MC	COAL-PRI-PVEM	COAL-PT-MC	AVANCE
18:00:00	0	0	0	0	0	0	0	0	0	0	0	0	0	-
19:00:00	0	0	0	0	0	0	0	0	0	0	0	0	0	-
20:00:00	0	0	0	0	0	0	0	0	0	0	0	0	0	-
21:00:00	745	1177	158	116	104	426	102	2	195	37	0	0	0	2.05
22:00:00	7327	11398	1501	1203	1244	4667	1011	59	2398	194	0	0	0	20.11
23:00:00	15139	24571	3219	2566	2758	10018	2246	101	5122	444	0	0	0	41.56
0:00:00	21295	34306	4466	3647	3905	13853	3160	155	7196	565	0	0	0	58.46
1:00:00	28793	46083	5938	4844	5567	18553	4304	193	9608	891	0	0	0	79.04
2:00:00	34556	55043	7113	5751	6407	22318	5125	226	11506	1213	0	0	0	94.86
3:00:00	35747	56939	7354	5959	6664	23142	5283	283	11943	1343	0	0	0	98.13
4:00:00	35747	56939	7354	5959	6664	23142	5283	283	11943	1343	0	0	0	98.13
5:00:00	35747	56939	7354	5959	6664	23142	5283	283	11943	1343	0	0	0	98.13
6:00:00	36429	58134	7504	6059	6793	23687	5380	288	12222	1376	0	0	0	100.00
7:00:00	36429	58134	7504	6059	6793	23687	5380	288	12222	1376	0	0	0	100.00
8:00:00	36429	58134	7504	6059	6793	23687	5380	288	12222	1376	0	0	0	100.00
9:00:00	36429	58134	7504	6059	6793	23687	5380	288	12222	1376	0	0	0	100.00
10:00:00	36429	58134	7504	6059	6793	23687	5380	288	12222	1376	0	0	0	100.00

Avance por hora de elección para Gobernador por Municipio.

Acatic

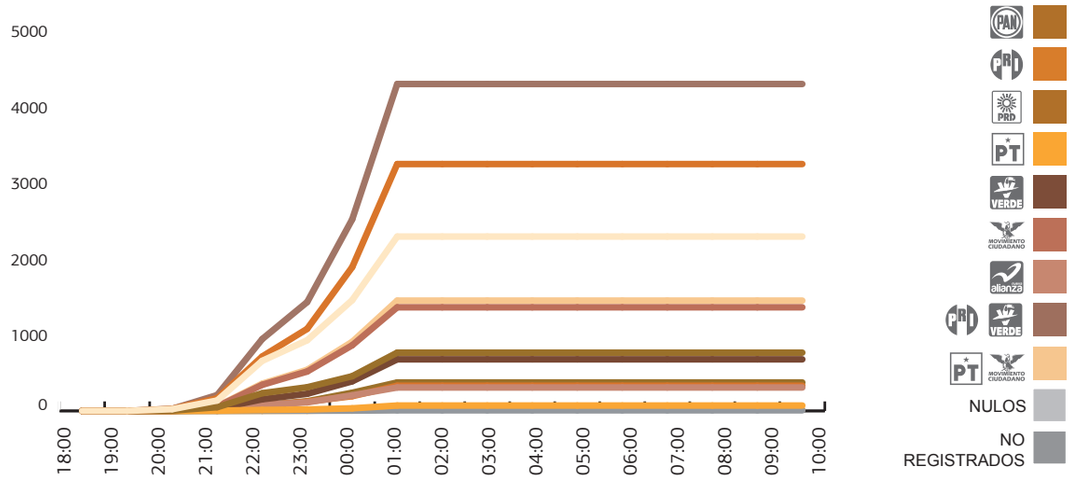

HORARIO	PAN	PRI	PRD	PT	PVEM	MC	NAL	NO REGISTRADO	NULOS	PRI PVEM	PT-MC	COAL-PRI-PVEM	COAL-PT-MC	AVANCE
18:00:00	0	0	0	0	0	0	0	0	0	0	0	0	0	0.00
19:00:00	0	0	0	0	0	0	0	0	0	0	0	0	0	0.00
20:00:00	23	27	5	0	0	5	3	0	3	0	0	27	5	1.00
21:00:00	137	167	49	4	30	57	13	1	18	11	0	208	61	5.98
22:00:00	658	715	233	13	153	343	80	2	73	76	2	944	358	28.71
23:00:00	929	1079	311	19	225	518	113	3	121	127	3	1431	540	40.53
0:00:00	1456	1890	456	34	389	863	205	4	194	239	11	2518	908	63.53
1:00:00	2292	3245	766	71	678	1362	308	8	331	374	17	4297	1450	100.00
2:00:00	2292	3245	766	71	678	1362	308	8	331	374	17	4297	1450	100.00
3:00:00	2292	3245	766	71	678	1362	308	8	331	374	17	4297	1450	100.00
4:00:00	2292	3245	766	71	678	1362	308	8	331	374	17	4297	1450	100.00
5:00:00	2292	3245	766	71	678	1362	308	8	331	374	17	4297	1450	100.00
6:00:00	2292	3245	766	71	678	1362	308	8	331	374	17	4297	1450	100.00
7:00:00	2292	3245	766	71	678	1362	308	8	331	374	17	4297	1450	100.00
8:00:00	2292	3245	766	71	678	1362	308	8	331	374	17	4297	1450	100.00
9:00:00	2292	3245	766	71	678	1362	308	8	331	374	17	4297	1450	100.00
10:00:00	2292	3245	766	71	678	1362	308	8	331	374	17	4297	1450	100.00

Acatlán de Juárez

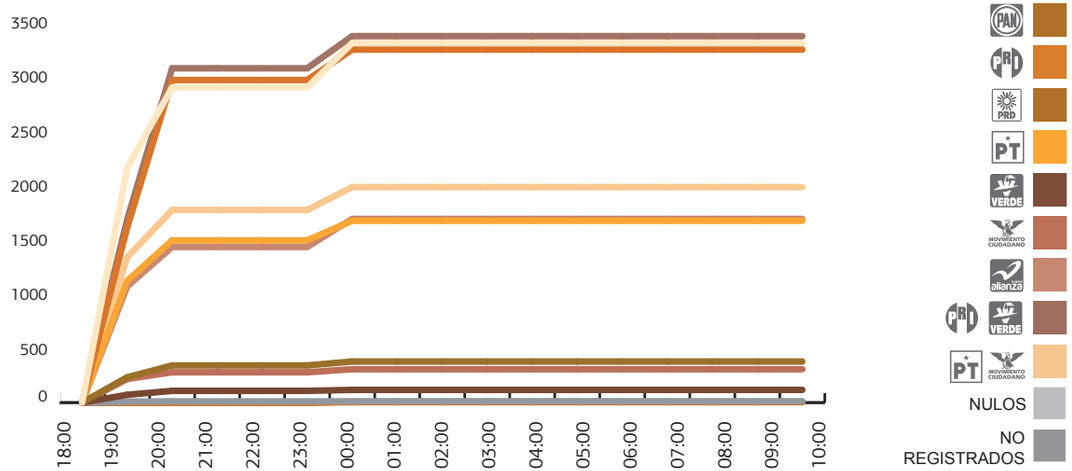

HORARIO	PAN	PRI	PRD	PT	PVEM	MC	NAL	NO REGISTRADO	NULOS	PRI PVEM	PT-MC	COAL-PRI-PVEM	COAL-PT-MC	AVANCE
18:00:00	0	0	0	0	0	0	0	0	0	0	0	0	0	0.00
19:00:00	2159	1610	233	1120	72	217	1069	9	0	0	0	1682	1337	65.25
20:00:00	2900	2968	342	1493	108	279	1432	11	0	0	0	3076	1772	87.64
21:00:00	2900	2968	342	1493	108	279	1432	11	0	0	0	3076	1772	87.64
22:00:00	2900	2968	342	1493	108	279	1432	11	0	0	0	3076	1772	87.64
23:00:00	2900	2968	342	1493	108	279	1432	11	0	0	0	3076	1772	87.64
0:00:00	3309	3248	378	1673	117	307	1690	12	7	7	3	3372	1983	100.00
1:00:00	3309	3248	378	1673	117	307	1690	12	7	7	3	3372	1983	100.00
2:00:00	3309	3248	378	1673	117	307	1690	12	7	7	3	3372	1983	100.00
3:00:00	3309	3248	378	1673	117	307	1690	12	7	7	3	3372	1983	100.00
4:00:00	3309	3248	378	1673	117	307	1690	12	7	7	3	3372	1983	100.00
5:00:00	3309	3248	378	1673	117	307	1690	12	7	7	3	3372	1983	100.00
6:00:00	3309	3248	378	1673	117	307	1690	12	7	7	3	3372	1983	100.00
7:00:00	3309	3248	378	1673	117	307	1690	12	7	7	3	3372	1983	100.00
8:00:00	3309	3248	378	1673	117	307	1690	12	7	7	3	3372	1983	100.00
9:00:00	3309	3248	378	1673	117	307	1690	12	7	7	3	3372	1983	100.00
10:00:00	3309	3248	378	1673	117	307	1690	12	7	7	3	3372	1983	100.00

Avance por hora de elección para Gobernador por Municipio.

Ahualulco de Mercado

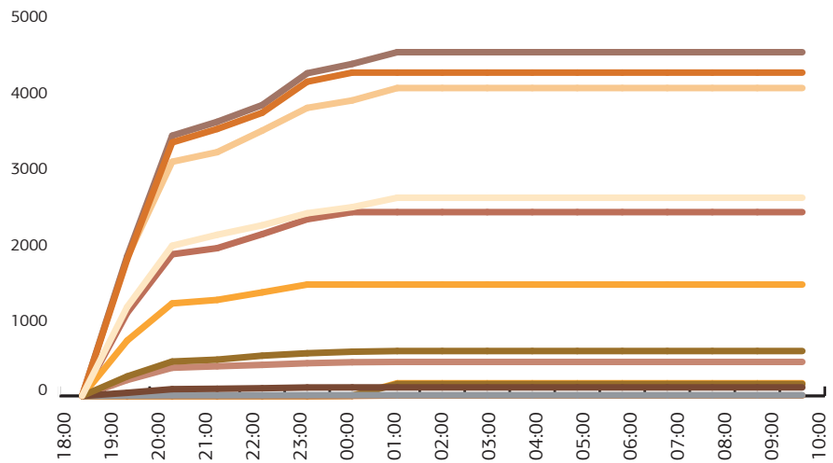



HORARIO	PAN	PRI	PRD	PT	PVEM	MC	NAL	NO REGISTRADO	NULOS	PRI PVEM	PT-MC	COAL-PRI-PVEM	COAL-PT-MC	AVANCE
18:00:00	0	0	0	0	0	0	0	0	0	0	0	0	0	0.00
19:00:00	1169	1794	256	727	41	1091	209	5	0	0	0	1835	1818	44.88
20:00:00	1974	3332	452	1216	89	1862	370	8	0	0	0	3421	3078	75.78
21:00:00	2118	3509	477	1262	94	1942	390	8	0	0	0	3603	3204	81.31
22:00:00	2243	3722	529	1361	101	2126	408	9	0	0	0	3823	3487	86.10
23:00:00	2401	4130	561	1464	111	2322	430	10	0	0	0	4241	3786	92.17
0:00:00	2481	4250	581	1464	112	2416	443	10	1	2	4	4364	3884	95.24
1:00:00	2605	4250	590	1464	112	2416	447	10	6	156	167	4518	4047	100.00
2:00:00	2605	4250	590	1464	112	2416	447	10	6	156	167	4518	4047	100.00
3:00:00	2605	4250	590	1464	112	2416	447	10	6	156	167	4518	4047	100.00
4:00:00	2605	4250	590	1464	112	2416	447	10	6	156	167	4518	4047	100.00
5:00:00	2605	4250	590	1464	112	2416	447	10	6	156	167	4518	4047	100.00
6:00:00	2605	4250	590	1464	112	2416	447	10	6	156	167	4518	4047	100.00
7:00:00	2605	4250	590	1464	112	2416	447	10	6	156	167	4518	4047	100.00
8:00:00	2605	4250	590	1464	112	2416	447	10	6	156	167	4518	4047	100.00
9:00:00	2605	4250	590	1464	112	2416	447	10	6	156	167	4518	4047	100.00
10:00:00	2605	4250	590	1464	112	2416	447	10	6	156	167	4518	4047	100.00

Amacueca

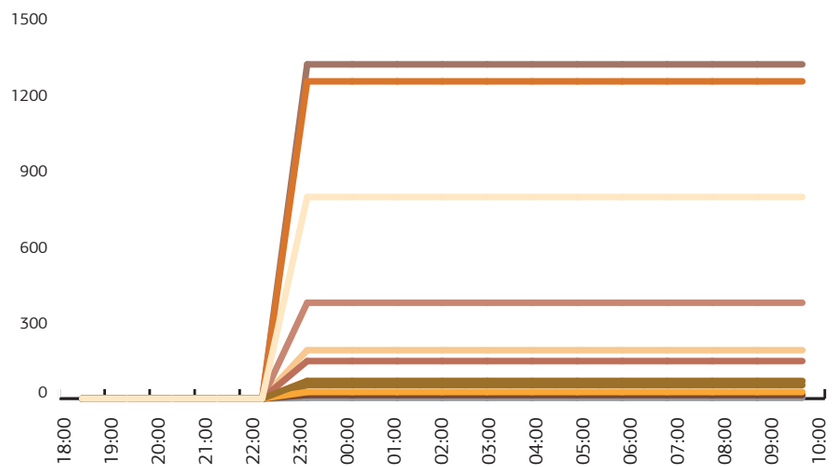



HORARIO	PAN	PRI	PRD	PT	PVEM	MC	NAL	NO REGISTRADO	NULOS	PRI PVEM	PT-MC	COAL-PRI-PVEM	COAL-PT-MC	AVANCE
18:00:00	0	0	0	0	0	0	0	0	0	0	0	0	0	0.00
19:00:00	0	0	0	0	0	0	0	0	0	0	0	0	0	0.00
20:00:00	0	0	0	0	0	0	0	0	0	0	0	0	0	0.00
21:00:00	0	0	0	0	0	0	0	0	0	0	0	0	0	0.00
22:00:00	0	0	0	0	0	0	0	0	0	0	0	0	0	0.00
23:00:00	795	1251	68	26	14	148	378	3	70	53	17	1318	191	100.00
0:00:00	795	1251	68	26	14	148	378	3	70	53	17	1318	191	100.00
1:00:00	795	1251	68	26	14	148	378	3	70	53	17	1318	191	100.00
2:00:00	795	1251	68	26	14	148	378	3	70	53	17	1318	191	100.00
3:00:00	795	1251	68	26	14	148	378	3	70	53	17	1318	191	100.00
4:00:00	795	1251	68	26	14	148	378	3	70	53	17	1318	191	100.00
5:00:00	795	1251	68	26	14	148	378	3	70	53	17	1318	191	100.00
6:00:00	795	1251	68	26	14	148	378	3	70	53	17	1318	191	100.00
7:00:00	795	1251	68	26	14	148	378	3	70	53	17	1318	191	100.00
8:00:00	795	1251	68	26	14	148	378	3	70	53	17	1318	191	100.00
9:00:00	795	1251	68	26	14	148	378	3	70	53	17	1318	191	100.00
10:00:00	795	1251	68	26	14	148	378	3	70	53	17	1318	191	100.00

Avance por hora de elección para Munícipes.

Amatitán

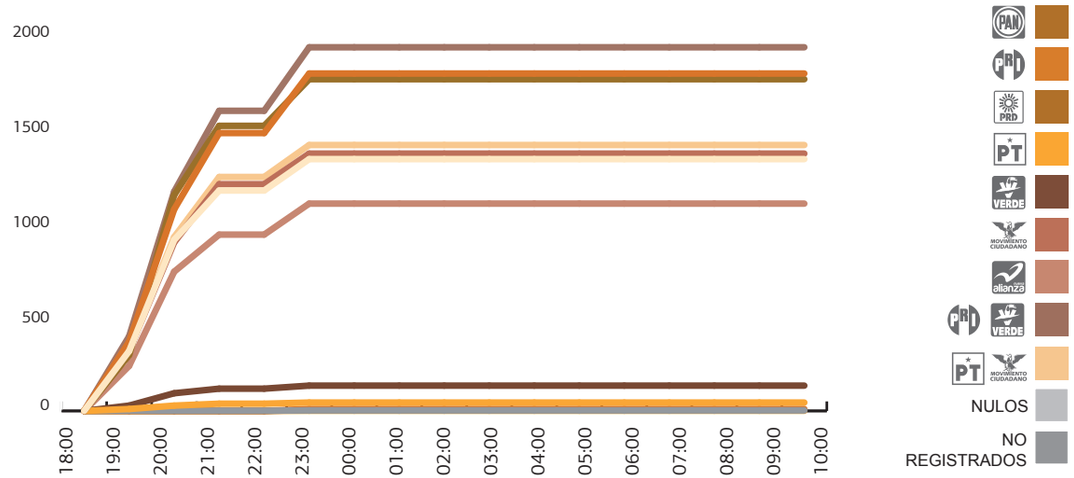

HORARIO	PAN	PRI	PRD	PT	PVEM	MC	NAL	NO REGISTRADO	NULOS	PRI PVEM	PT-MC	COAL-PRI-PVEM	COAL-PT-MC	AVANCE
18:00:00	0	0	0	0	0	0	0	0	0	0	0	0	0	0.00
19:00:00	315	364	294	10	28	317	237	1	0	0	0	392	327	23.79
20:00:00	899	1060	1135	28	93	886	732	1	0	0	0	1153	914	67.90
21:00:00	1159	1461	1499	38	117	1192	927	1	0	0	0	1578	1230	87.54
22:00:00	1159	1461	1499	38	117	1192	927	1	0	0	0	1578	1230	87.54
23:00:00	1324	1774	1744	44	133	1353	1090	3	10	5	1	1912	1398	100.00
0:00:00	1324	1774	1744	44	133	1353	1090	3	10	5	1	1912	1398	100.00
1:00:00	1324	1774	1744	44	133	1353	1090	3	10	5	1	1912	1398	100.00
2:00:00	1324	1774	1744	44	133	1353	1090	3	10	5	1	1912	1398	100.00
3:00:00	1324	1774	1744	44	133	1353	1090	3	10	5	1	1912	1398	100.00
4:00:00	1324	1774	1744	44	133	1353	1090	3	10	5	1	1912	1398	100.00
5:00:00	1324	1774	1744	44	133	1353	1090	3	10	5	1	1912	1398	100.00
6:00:00	1324	1774	1744	44	133	1353	1090	3	10	5	1	1912	1398	100.00
7:00:00	1324	1774	1744	44	133	1353	1090	3	10	5	1	1912	1398	100.00
8:00:00	1324	1774	1744	44	133	1353	1090	3	10	5	1	1912	1398	100.00
9:00:00	1324	1774	1744	44	133	1353	1090	3	10	5	1	1912	1398	100.00
10:00:00	1324	1774	1744	44	133	1353	1090	3	10	5	1	1912	1398	100.00

Ameca

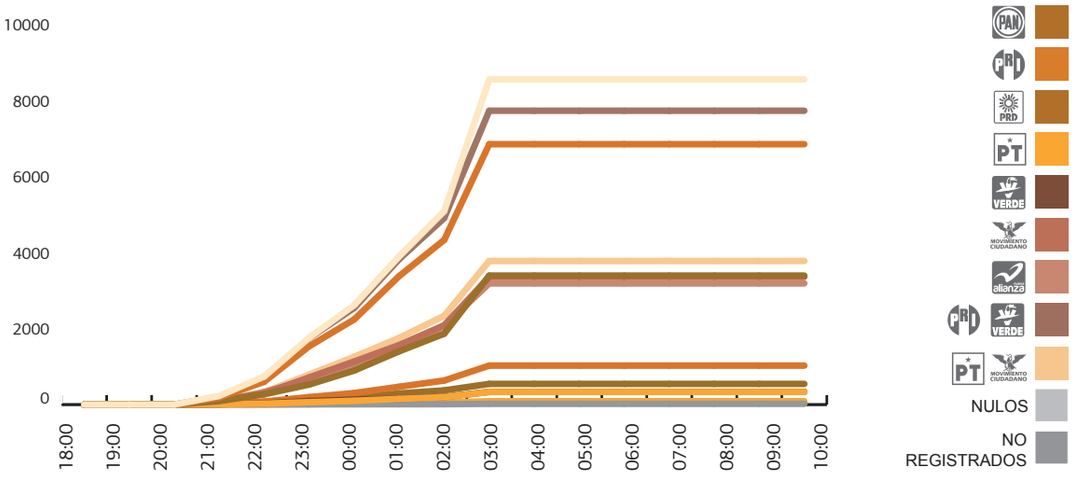

HORARIO	PAN	PRI	PRD	PT	PVEM	MC	NAL	NO REGISTRADO	NULOS	PRI PVEM	PT-MC	COAL-PRI-PVEM	COAL-PT-MC	AVANCE
18:00:00	0	0	0	0	0	0	0	0	0	0	0	0	0	0.00
19:00:00	0	0	0	0	0	0	0	0	0	0	0	0	0	0.00
20:00:00	0	0	0	0	0	0	0	0	0	0	0	0	0	0.00
21:00:00	228	183	93	10	11	107	56	2	28	13	2	207	119	2.67
22:00:00	738	600	270	24	31	297	330	4	80	49	5	680	326	8.63
23:00:00	1758	1534	528	64	94	714	655	7	197	118	11	1746	789	20.56
0:00:00	2616	2239	895	100	129	1132	987	9	304	174	23	2542	1255	30.60
1:00:00	3896	3379	1402	150	153	1567	1413	10	469	293	37	3825	1754	45.57
2:00:00	5088	4329	1864	196	201	2087	2072	11	633	374	52	4904	2335	59.52
3:00:00	8549	6846	3391	331	335	3357	3186	20	1025	544	88	7725	3776	100.00
4:00:00	8549	6846	3391	331	335	3357	3186	20	1025	544	88	7725	3776	100.00
5:00:00	8549	6846	3391	331	335	3357	3186	20	1025	544	88	7725	3776	100.00
6:00:00	8549	6846	3391	331	335	3357	3186	20	1025	544	88	7725	3776	100.00
7:00:00	8549	6846	3391	331	335	3357	3186	20	1025	544	88	7725	3776	100.00
8:00:00	8549	6846	3391	331	335	3357	3186	20	1025	544	88	7725	3776	100.00
9:00:00	8549	6846	3391	331	335	3357	3186	20	1025	544	88	7725	3776	100.00
10:00:00	8549	6846	3391	331	335	3357	3186	20	1025	544	88	7725	3776	100.00

Avance por hora de elección para Munícipes.

San Juanito de Escobedo

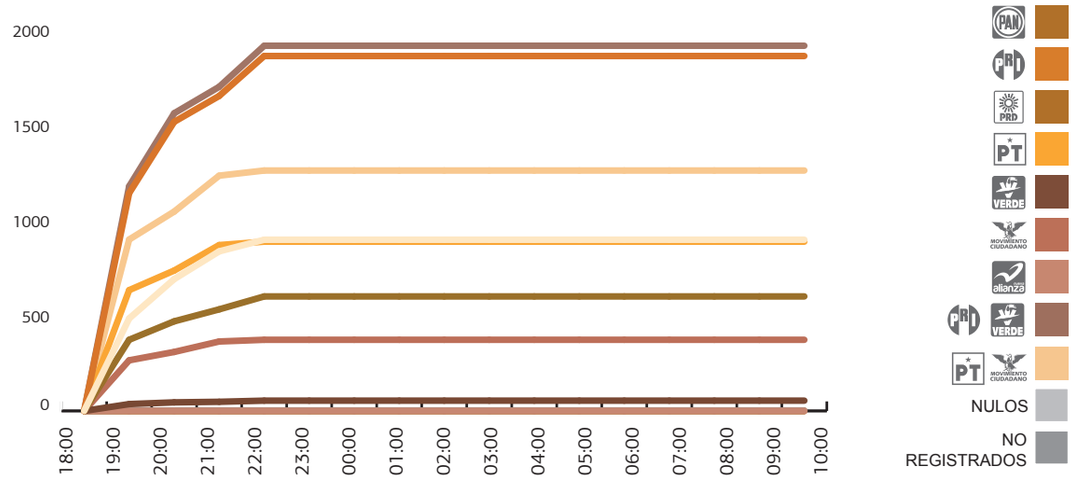

HORARIO	PAN	PRI	PRD	PT	PVEM	MC	NAL	NO REGISTRADO	NULOS	PRI PVEM	PT-MC	COAL-PRI-PVEM	COAL-PT-MC	AVANCE
18:00:00	0	0	0	0	0	0	0	0	0	0	0	0	0	0.00
19:00:00	486	1145	374	635	36	266	0	1	0	0	0	1181	901	54.00
20:00:00	693	1520	471	738	45	310	0	1	0	0	0	1565	1048	77.00
21:00:00	839	1656	534	872	48	365	0	1	0	0	0	1704	1237	93.22
22:00:00	900	1866	602	890	54	374	0	1	0	0	0	1920	1264	100.00
23:00:00	900	1866	602	890	54	374	0	1	0	0	0	1920	1264	100.00
0:00:00	900	1866	602	890	54	374	0	1	0	0	0	1920	1264	100.00
1:00:00	900	1866	602	890	54	374	0	1	0	0	0	1920	1264	100.00
2:00:00	900	1866	602	890	54	374	0	1	0	0	0	1920	1264	100.00
3:00:00	900	1866	602	890	54	374	0	1	0	0	0	1920	1264	100.00
4:00:00	900	1866	602	890	54	374	0	1	0	0	0	1920	1264	100.00
5:00:00	900	1866	602	890	54	374	0	1	0	0	0	1920	1264	100.00
6:00:00	900	1866	602	890	54	374	0	1	0	0	0	1920	1264	100.00
7:00:00	900	1866	602	890	54	374	0	1	0	0	0	1920	1264	100.00
8:00:00	900	1866	602	890	54	374	0	1	0	0	0	1920	1264	100.00
9:00:00	900	1866	602	890	54	374	0	1	0	0	0	1920	1264	100.00
10:00:00	900	1866	602	890	54	374	0	1	0	0	0	1920	1264	100.00

Arandas

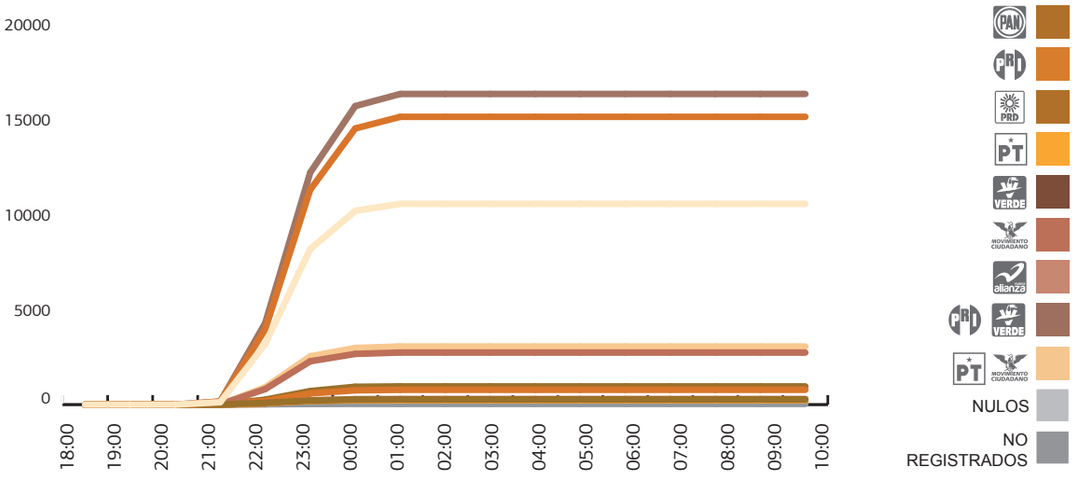

HORARIO	PAN	PRI	PRD	PT	PVEM	MC	NAL	NO REGISTRADO	NULOS	PRI PVEM	PT-MC	COAL-PRI-PVEM	COAL-PT-MC	AVANCE
18:00:00	0	0	0	0	0	0	0	0	0	0	0	0	0	0.00
19:00:00	0	0	0	0	0	0	0	0	0	0	0	0	0	0.00
20:00:00	0	0	0	0	0	0	0	0	0	0	0	0	0	0.00
21:00:00	124	153	4	1	3	8	2	0	13	8	0	164	9	0.00
22:00:00	3189	3953	93	72	72	814	68	17	191	258	23	4283	909	0.00
23:00:00	8173	11297	217	193	191	2277	227	31	585	712	65	12200	2535	100.00
0:00:00	10187	14517	263	229	240	2665	289	35	751	937	84	15694	2978	100.00
1:00:00	10556	15130	273	233	247	2736	296	35	778	956	85	16333	3054	100.00
2:00:00	10556	15130	273	233	247	2736	296	35	778	956	85	16333	3054	100.00
3:00:00	10556	15130	273	233	247	2736	296	35	778	956	85	16333	3054	100.00
4:00:00	10556	15130	273	233	247	2736	296	35	778	956	85	16333	3054	100.00
5:00:00	10556	15130	273	233	247	2736	296	35	778	956	85	16333	3054	100.00
6:00:00	10556	15130	273	233	247	2736	296	35	778	956	85	16333	3054	100.00
7:00:00	10556	15130	273	233	247	2736	296	35	778	956	85	16333	3054	100.00
8:00:00	10556	15130	273	233	247	2736	296	35	778	956	85	16333	3054	100.00
9:00:00	10556	15130	273	233	247	2736	296	35	778	956	85	16333	3054	100.00
10:00:00	10556	15130	273	233	247	2736	296	35	778	956	85	16333	3054	100.00

Avance por hora de elección para Munícipes.

El Arenal

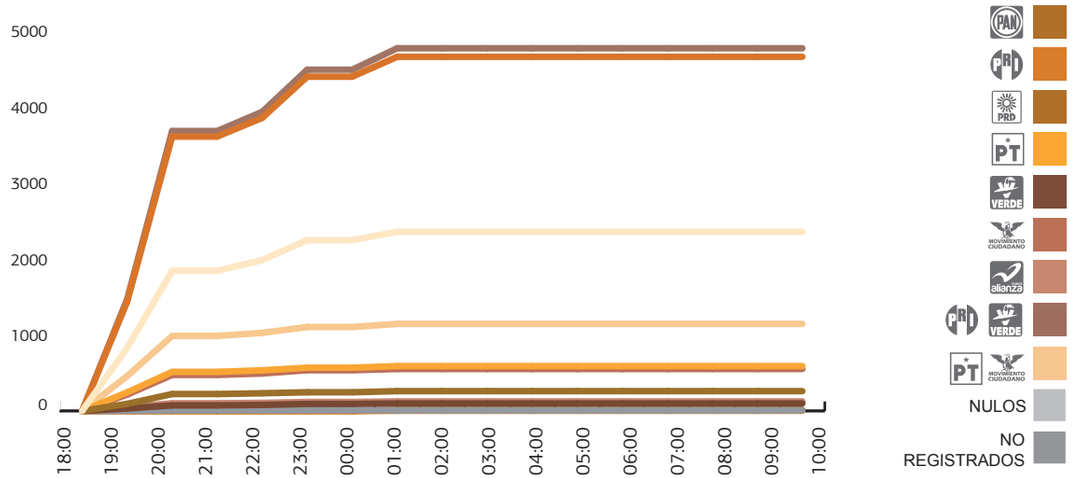

HORARIO	PAN	PRI	PRD	PT	PVEM	MC	NAL	NO REGISTRADO	NULOS	PRI PVEM	PT-MC	COAL-PRI-PVEM	COAL-PT-MC	AVANCE
18:00:00	0	0	0	0	0	0	0	0	0	0	0	0	0	0.00
19:00:00	828	1436	93	243	32	215	46	3	0	0	0	1468	458	35.17
20:00:00	1842	3606	222	513	73	473	101	8	0	0	0	3679	986	78.25
21:00:00	1842	3606	222	513	73	473	101	8	0	0	0	3679	986	78.25
22:00:00	1983	3852	232	534	79	492	106	8	0	0	0	3931	1026	84.24
23:00:00	2244	4393	245	568	92	535	118	8	0	0	0	4485	1103	95.33
0:00:00	2244	4393	245	568	92	535	118	8	0	0	0	4485	1103	95.33
1:00:00	2354	4655	260	589	98	551	125	8	3	14	4	4767	1144	100.00
2:00:00	2354	4655	260	589	98	551	125	8	3	14	4	4767	1144	100.00
3:00:00	2354	4655	260	589	98	551	125	8	3	14	4	4767	1144	100.00
4:00:00	2354	4655	260	589	98	551	125	8	3	14	4	4767	1144	100.00
5:00:00	2354	4655	260	589	98	551	125	8	3	14	4	4767	1144	100.00
6:00:00	2354	4655	260	589	98	551	125	8	3	14	4	4767	1144	100.00
7:00:00	2354	4655	260	589	98	551	125	8	3	14	4	4767	1144	100.00
8:00:00	2354	4655	260	589	98	551	125	8	3	14	4	4767	1144	100.00
9:00:00	2354	4655	260	589	98	551	125	8	3	14	4	4767	1144	100.00
10:00:00	2354	4655	260	589	98	551	125	8	3	14	4	4767	1144	100.00

Atemajac de Brizuela

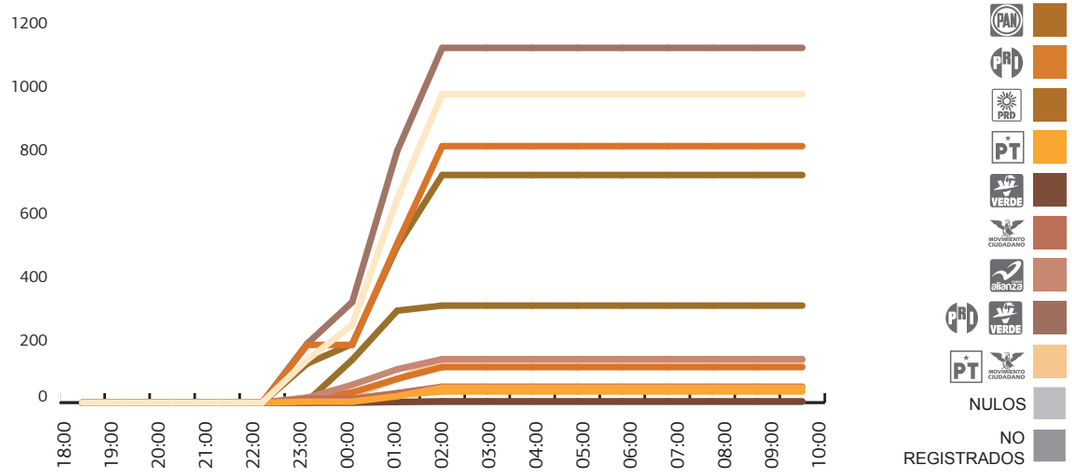

HORARIO	PAN	PRI	PRD	PT	PVEM	MC	NAL	NO REGISTRADO	NULOS	PRI PVEM	PT-MC	COAL-PRI-PVEM	COAL-PT-MC	AVANCE
18:00:00	0	0	0	0	0	0	0	0	0	0	0	0	0	0.00
19:00:00	0	0	0	0	0	0	0	0	0	0	0	0	0	65.25
20:00:00	0	0	0	0	0	0	0	0	0	0	0	0	0	87.64
21:00:00	0	0	0	0	0	0	0	0	0	0	0	0	0	87.64
22:00:00	0	0	0	0	0	0	0	0	0	0	0	0	0	87.64
23:00:00	135	182	123	3	0	12	15	0	12	4	2	186	17	87.64
0:00:00	245	182	185	3	0	12	56	1	32	135	7	317	22	100.00
1:00:00	643	502	493	20	2	30	105	2	75	290	24	794	74	100.00
2:00:00	973	809	718	47	4	50	137	2	112	306	35	1119	132	100.00
3:00:00	973	809	718	47	4	50	137	2	112	306	35	1119	132	100.00
4:00:00	973	809	718	47	4	50	137	2	112	306	35	1119	132	100.00
5:00:00	973	809	718	47	4	50	137	2	112	306	35	1119	132	100.00
6:00:00	973	809	718	47	4	50	137	2	112	306	35	1119	132	100.00
7:00:00	973	809	718	47	4	50	137	2	112	306	35	1119	132	100.00
8:00:00	973	809	718	47	4	50	137	2	112	306	35	1119	132	100.00
9:00:00	973	809	718	47	4	50	137	2	112	306	35	1119	132	100.00
10:00:00	973	809	718	47	4	50	137	2	112	306	35	1119	132	100.00

Avance por hora de elección para Munícipes.

Atengo

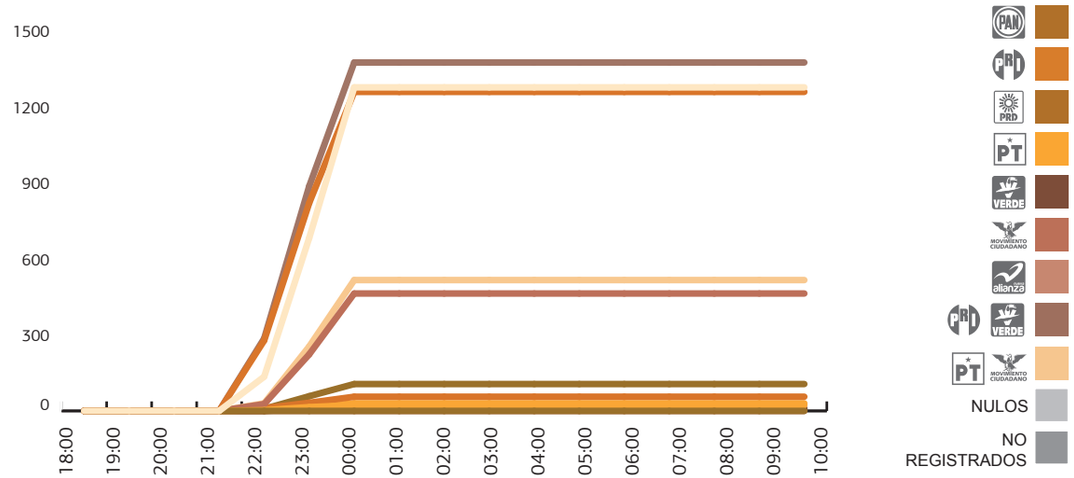

HORARIO	PAN	PRI	PRD	PT	PVEM	MC	NAL	NO REGISTRADO	NULOS	PRI PVEM	PT-MC	COAL-PRI-PVEM	COAL-PT-MC	AVANCE
18:00:00	0	0	0	0	0	0	0	0	0	0	0	0	0	0.00
19:00:00	0	0	0	0	0	0	0	0	0	0	0	0	0	0.00
20:00:00	0	0	0	0	0	0	0	0	0	0	0	0	0	0.00
21:00:00	0	0	0	0	0	0	0	0	0	0	0	0	0	0.00
22:00:00	135	278	0	3	0	27	0	1	11	8	0	286	30	10.58
23:00:00	682	820	0	15	8	223	0	1	32	58	16	886	254	53.45
0:00:00	1276	1258	0	23	10	463	0	1	56	106	30	1374	516	100.00
1:00:00	1276	1258	0	23	10	463	0	1	56	106	30	1374	516	100.00
2:00:00	1276	1258	0	23	10	463	0	1	56	106	30	1374	516	100.00
3:00:00	1276	1258	0	23	10	463	0	1	56	106	30	1374	516	100.00
4:00:00	1276	1258	0	23	10	463	0	1	56	106	30	1374	516	100.00
5:00:00	1276	1258	0	23	10	463	0	1	56	106	30	1374	516	100.00
6:00:00	1276	1258	0	23	10	463	0	1	56	106	30	1374	516	100.00
7:00:00	1276	1258	0	23	10	463	0	1	56	106	30	1374	516	100.00
8:00:00	1276	1258	0	23	10	463	0	1	56	106	30	1374	516	100.00
9:00:00	1276	1258	0	23	10	463	0	1	56	106	30	1374	516	100.00
10:00:00	1276	1258	0	23	10	463	0	1	56	106	30	1374	516	100.00

Atenguillo

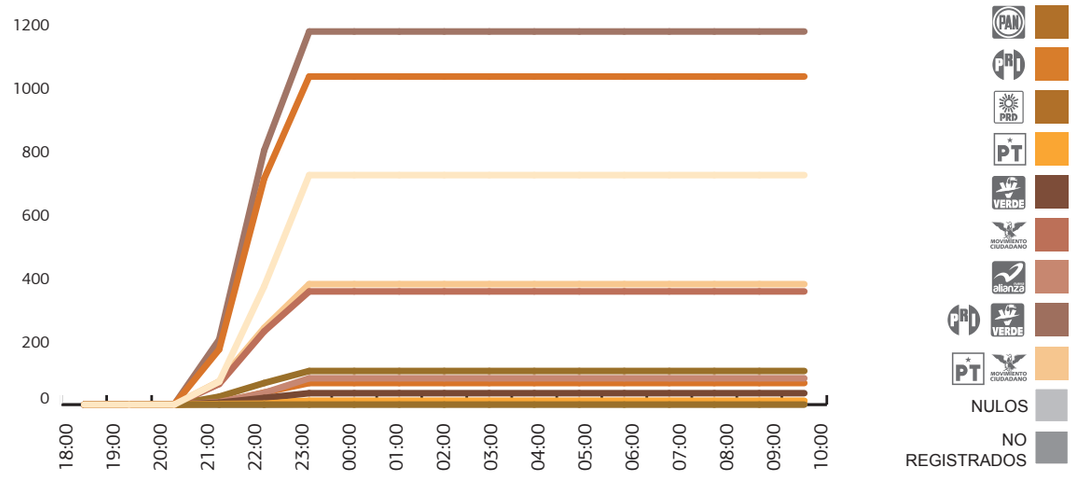

HORARIO	PAN	PRI	PRD	PT	PVEM	MC	NAL	NO REGISTRADO	NULOS	PRI PVEM	PT-MC	COAL-PRI-PVEM	COAL-PT-MC	AVANCE
18:00:00	0	0	0	0	0	0	0	0	0	0	0	0	0	0.00
19:00:00	0	0	0	0	0	0	0	0	0	0	0	0	0	0.00
20:00:00	0	0	0	0	0	0	0	0	0	0	0	0	0	0.00
21:00:00	72	174	0	2	6	65	8	0	7	25	6	205	73	9.94
22:00:00	373	713	0	3	21	231	37	0	38	68	8	802	242	51.52
23:00:00	724	1035	0	11	36	357	83	1	68	106	12	1177	380	100.00
0:00:00	724	1035	0	11	36	357	83	1	68	106	12	1177	380	100.00
1:00:00	724	1035	0	11	36	357	83	1	68	106	12	1177	380	100.00
2:00:00	724	1035	0	11	36	357	83	1	68	106	12	1177	380	100.00
3:00:00	724	1035	0	11	36	357	83	1	68	106	12	1177	380	100.00
4:00:00	724	1035	0	11	36	357	83	1	68	106	12	1177	380	100.00
5:00:00	724	1035	0	11	36	357	83	1	68	106	12	1177	380	100.00
6:00:00	724	1035	0	11	36	357	83	1	68	106	12	1177	380	100.00
7:00:00	724	1035	0	11	36	357	83	1	68	106	12	1177	380	100.00
8:00:00	724	1035	0	11	36	357	83	1	68	106	12	1177	380	100.00
9:00:00	724	1035	0	11	36	357	83	1	68	106	12	1177	380	100.00
10:00:00	724	1035	0	11	36	357	83	1	68	106	12	1177	380	100.00

Avance por hora de elección para Munícipes.

Atotonilco el Alto

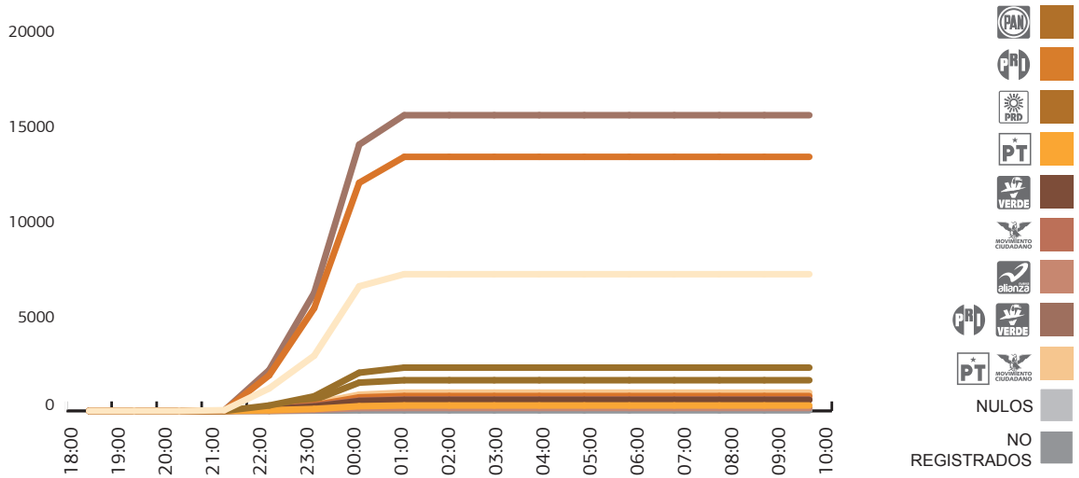

HORARIO	PAN	PRI	PRD	PT	PVEM	MC	NAL	NO REGISTRADO	NULOS	PRI PVEM	PT-MC	COAL-PRI-PVEM	COAL-PT-MC	AVANCE
18:00:00	0	0	0	0	0	0	0	0	0	0	0	0	0	0.00
19:00:00	828	1436	93	243	32	215	46	3	0	0	0	1468	458	35.17
20:00:00	1842	3606	222	513	73	473	101	8	0	0	0	3679	986	78.25
21:00:00	1842	3606	222	513	73	473	101	8	0	0	0	3679	986	78.25
22:00:00	1983	3852	232	534	79	492	106	8	0	0	0	3931	1026	84.24
23:00:00	2244	4393	245	568	92	535	118	8	0	0	0	4485	1103	95.33
0:00:00	2244	4393	245	568	92	535	118	8	0	0	0	4485	1103	95.33
1:00:00	2354	4655	260	589	98	551	125	8	3	14	4	4767	1144	100.00
2:00:00	2354	4655	260	589	98	551	125	8	3	14	4	4767	1144	100.00
3:00:00	2354	4655	260	589	98	551	125	8	3	14	4	4767	1144	100.00
4:00:00	2354	4655	260	589	98	551	125	8	3	14	4	4767	1144	100.00
5:00:00	2354	4655	260	589	98	551	125	8	3	14	4	4767	1144	100.00
6:00:00	2354	4655	260	589	98	551	125	8	3	14	4	4767	1144	100.00
7:00:00	2354	4655	260	589	98	551	125	8	3	14	4	4767	1144	100.00
8:00:00	2354	4655	260	589	98	551	125	8	3	14	4	4767	1144	100.00
9:00:00	2354	4655	260	589	98	551	125	8	3	14	4	4767	1144	100.00
10:00:00	2354	4655	260	589	98	551	125	8	3	14	4	4767	1144	100.00

Atoyac

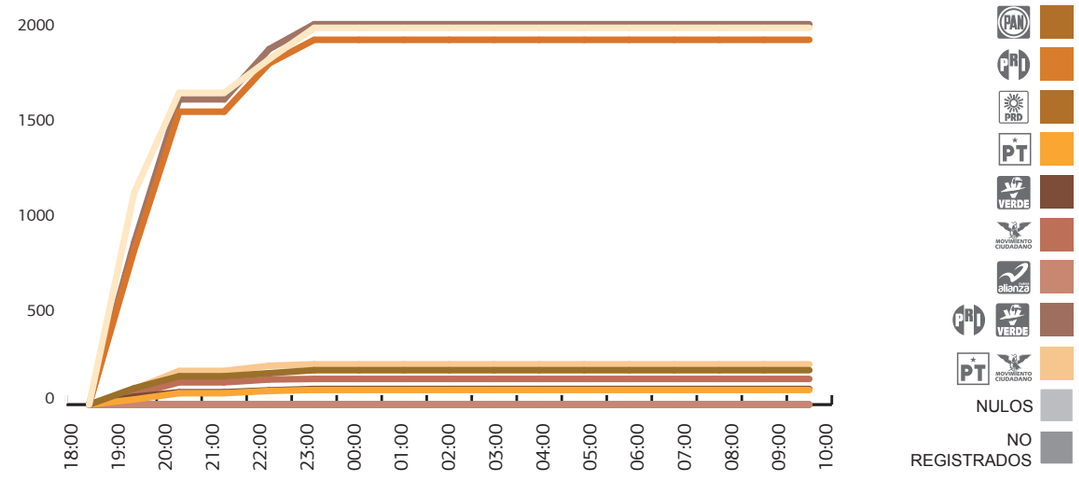

HORARIO	PAN	PRI	PRD	PT	PVEM	MC	NAL	NO REGISTRADO	NULOS	PRI PVEM	PT-MC	COAL-PRI-PVEM	COAL-PT-MC	AVANCE
18:00:00	0	0	0	0	0	0	0	0	0	0	0	0	0	0.00
19:00:00	0	0	0	0	0	0	0	0	0	0	0	0	0	65.25
20:00:00	0	0	0	0	0	0	0	0	0	0	0	0	0	87.64
21:00:00	0	0	0	0	0	0	0	0	0	0	0	0	0	87.64
22:00:00	0	0	0	0	0	0	0	0	0	0	0	0	0	87.64
23:00:00	135	182	123	3	0	12	15	0	12	4	2	186	17	87.64
0:00:00	245	182	185	3	0	12	56	1	32	135	7	317	22	100.00
1:00:00	643	502	493	20	2	30	105	2	75	290	24	794	74	100.00
2:00:00	973	809	718	47	4	50	137	2	112	306	35	1119	132	100.00
3:00:00	973	809	718	47	4	50	137	2	112	306	35	1119	132	100.00
4:00:00	973	809	718	47	4	50	137	2	112	306	35	1119	132	100.00
5:00:00	973	809	718	47	4	50	137	2	112	306	35	1119	132	100.00
6:00:00	973	809	718	47	4	50	137	2	112	306	35	1119	132	100.00
7:00:00	973	809	718	47	4	50	137	2	112	306	35	1119	132	100.00
8:00:00	973	809	718	47	4	50	137	2	112	306	35	1119	132	100.00
9:00:00	973	809	718	47	4	50	137	2	112	306	35	1119	132	100.00
10:00:00	973	809	718	47	4	50	137	2	112	306	35	1119	132	100.00

Avance por hora de elección para Munícipes.

Autlán de Navarro

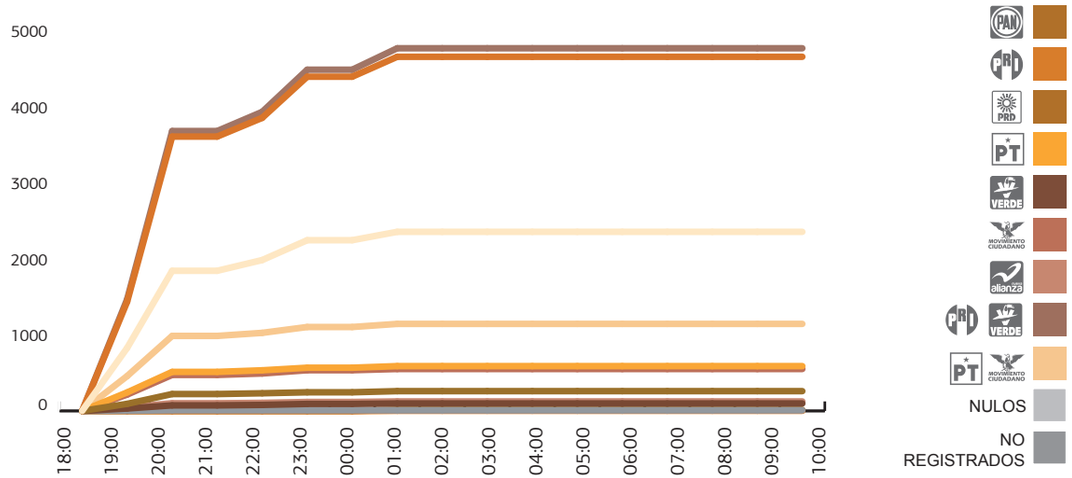

HORARIO	PAN	PRI	PRD	PT	PVEM	MC	NAL	NO REGISTRADO	NULOS	PRI PVEM	PT-MC	COAL-PRI-PVEM	COAL-PT-MC	AVANCE
18:00:00	0	0	0	0	0	0	0	0	0	0	0	0	0	0.00
19:00:00	0	0	0	0	0	0	0	0	0	0	0	0	0	0.00
20:00:00	0	0	0	0	0	0	0	0	0	0	0	0	0	0.00
21:00:00	96	93	4	7	4	77	4	0	13	2	2	99	86	0.00
22:00:00	1292	1296	84	81	31	1472	97	3	178	198	130	1525	1683	10.58
23:00:00	4461	4169	303	357	112	6082	401	26	484	516	415	4797	6854	53.45
0:00:00	7351	6939	447	560	180	9465	628	36	840	733	537	7852	10562	100.00
1:00:00	7351	6939	447	560	180	9411	628	36	840	733	537	7852	10508	100.00
2:00:00	7351	6939	447	560	180	9411	628	36	840	733	537	7852	10508	100.00
3:00:00	7351	6939	447	560	180	9411	628	36	840	733	537	7852	10508	100.00
4:00:00	7351	6939	447	560	180	9411	628	36	840	733	537	7852	10508	100.00
5:00:00	7351	6939	447	560	180	9411	628	36	840	733	537	7852	10508	100.00
6:00:00	7351	6939	447	560	180	9411	628	36	840	733	537	7852	10508	100.00
7:00:00	7351	6939	447	560	180	9411	628	36	840	733	537	7852	10508	100.00
8:00:00	7351	6939	447	560	180	9411	628	36	840	733	537	7852	10508	100.00
9:00:00	7351	6939	447	560	180	9411	628	36	840	733	537	7852	10508	100.00
10:00:00	7351	6939	447	560	180	9411	628	36	840	733	537	7852	10508	100.00

Ayotlán

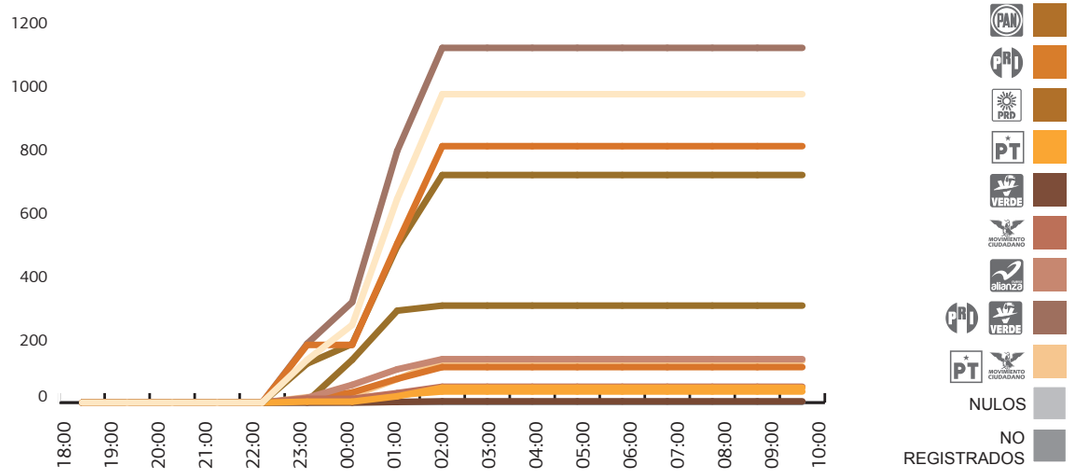

HORARIO	PAN	PRI	PRD	PT	PVEM	MC	NAL	NO REGISTRADO	NULOS	PRI PVEM	PT-MC	COAL-PRI-PVEM	COAL-PT-MC	AVANCE
18:00:00	0	0	0	0	0	0	0	0	0	0	0	0	0	0.00
19:00:00	0	0	0	0	0	0	0	0	0	0	0	0	0	0.00
20:00:00	0	0	0	0	0	0	0	0	0	0	0	0	0	0.00
21:00:00	32	32	5	27	3	37	0	0	7	3	4	38	68	9.94
22:00:00	436	628	204	304	25	529	0	1	133	66	76	719	909	51.52
23:00:00	2343	2200	865	964	71	1619	0	5	317	254	274	2525	2857	100.00
0:00:00	3531	3014	1389	1346	82	2296	0	8	436	347	446	3443	4088	100.00
1:00:00	4615	3995	2143	1795	125	3139	0	9	633	447	571	4567	5505	100.00
2:00:00	4615	3995	2143	1795	125	3139	0	9	633	447	571	4567	5505	100.00
3:00:00	4615	3995	2143	1795	125	3139	0	9	633	447	571	4567	5505	100.00
4:00:00	4615	3995	2143	1795	125	3139	0	9	633	447	571	4567	5505	100.00
5:00:00	4615	3995	2143	1795	125	3139	0	9	633	447	571	4567	5505	100.00
6:00:00	4615	3995	2143	1795	125	3139	0	9	633	447	571	4567	5505	100.00
7:00:00	4615	3995	2143	1795	125	3139	0	9	633	447	571	4567	5505	100.00
8:00:00	4615	3995	2143	1795	125	3139	0	9	633	447	571	4567	5505	100.00
9:00:00	4615	3995	2143	1795	125	3139	0	9	633	447	571	4567	5505	100.00
10:00:00	4615	3995	2143	1795	125	3139	0	9	633	447	571	4567	5505	100.00

Avance por hora de elección para Munícipes.

Ayutla

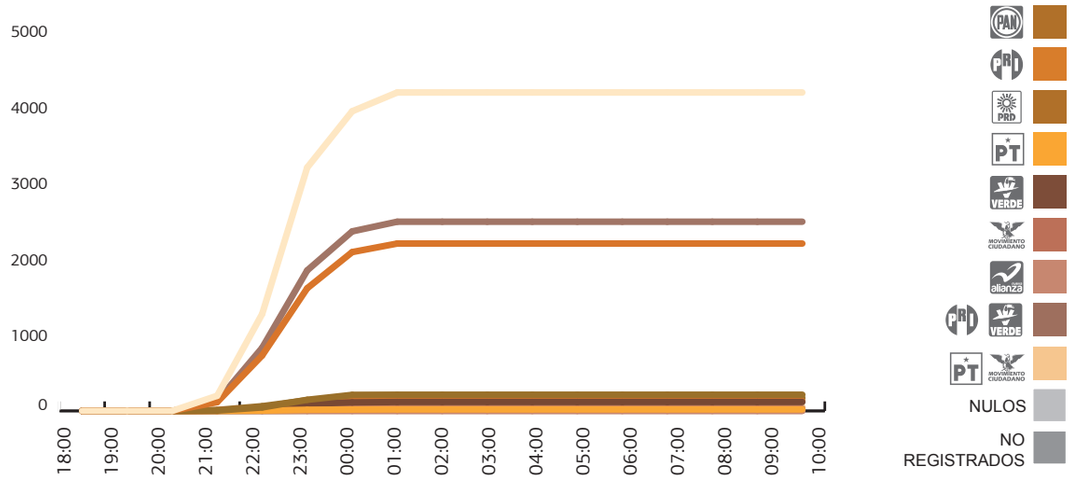

HORARIO	PAN	PRI	PRD	PT	PVEM	MC	NAL	NO REGISTRADO	NULOS	PRI PVEM	PT-MC	COAL-PRI-PVEM	COAL-PT-MC	AVANCE
18:00:00	0	0	0	0	0	0	0	0	0	0	0	0	0	0.00
19:00:00	0	0	0	0	0	0	0	0	0	0	0	0	0	0.00
20:00:00	0	0	0	0	0	0	0	0	0	0	0	0	0	0.00
21:00:00	199	115	5	1	2	6	0	0	7	12	0	129	7	4.75
22:00:00	1275	729	46	5	39	14	0	1	42	62	1	830	20	30.46
23:00:00	3199	1612	146	15	94	26	0	3	95	141	4	1847	45	76.42
0:00:00	3939	2088	211	18	112	27	0	4	127	160	4	2360	49	94.10
1:00:00	4186	2200	213	20	117	28	0	4	127	170	4	2487	52	100.00
2:00:00	4186	2200	213	20	117	28	0	4	127	170	4	2487	52	100.00
3:00:00	4186	2200	213	20	117	28	0	4	127	170	4	2487	52	100.00
4:00:00	4186	2200	213	20	117	28	0	4	127	170	4	2487	52	100.00
5:00:00	4186	2200	213	20	117	28	0	4	127	170	4	2487	52	100.00
6:00:00	4186	2200	213	20	117	28	0	4	127	170	4	2487	52	100.00
7:00:00	4186	2200	213	20	117	28	0	4	127	170	4	2487	52	100.00
8:00:00	4186	2200	213	20	117	28	0	4	127	170	4	2487	52	100.00
9:00:00	4186	2200	213	20	117	28	0	4	127	170	4	2487	52	100.00
10:00:00	4186	2200	213	20	117	28	0	4	127	170	4	2487	52	100.00

La Barca

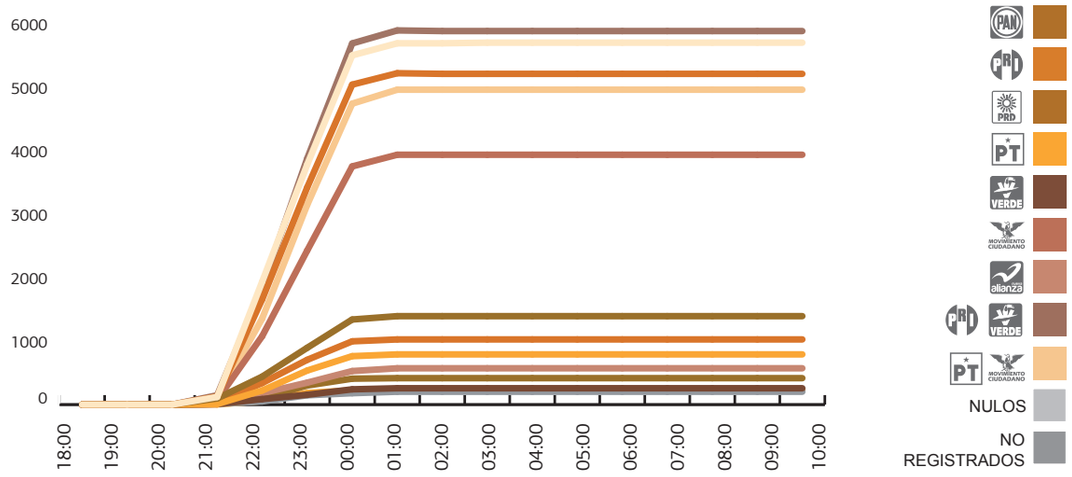

HORARIO	PAN	PRI	PRD	PT	PVEM	MC	NAL	NO REGISTRADO	NULOS	PRI PVEM	PT-MC	COAL-PRI-PVEM	COAL-PT-MC	AVANCE
18:00:00	0	0	0	0	0	0	0	0	0	0	0	0	0	0.00
19:00:00	0	0	0	0	0	0	0	0	0	0	0	0	0	0.00
20:00:00	0	0	0	0	0	0	0	0	0	0	0	0	0	0.00
21:00:00	120	129	97	9	8	76	7	11	34	10	3	147	88	2.10
22:00:00	1939	1661	441	222	87	1079	181	50	340	101	57	1849	1358	33.96
23:00:00	3785	3425	896	537	155	2430	346	147	706	301	183	3881	3150	66.30
0:00:00	5509	5047	1342	764	241	3757	529	180	998	409	226	5697	4747	96.50
1:00:00	5699	5227	1395	792	258	3941	573	203	1028	417	234	5902	4967	99.82
2:00:00	5699	5217	1395	792	258	3941	573	203	1028	417	234	5892	4967	99.82
3:00:00	5709	5217	1395	792	258	3941	573	203	1028	417	234	5892	4967	100.00
4:00:00	5709	5217	1395	792	258	3941	573	203	1028	417	234	5892	4967	100.00
5:00:00	5709	5217	1395	792	258	3941	573	203	1028	417	234	5892	4967	100.00
6:00:00	5709	5217	1395	792	258	3941	573	203	1028	417	234	5892	4967	100.00
7:00:00	5709	5217	1395	792	258	3941	573	203	1028	417	234	5892	4967	100.00
8:00:00	5709	5217	1395	792	258	3941	573	203	1028	417	234	5892	4967	100.00
9:00:00	5709	5217	1395	792	258	3941	573	203	1028	417	234	5892	4967	100.00
10:00:00	5709	5217	1395	792	258	3941	573	203	1028	417	234	5892	4967	100.00

Avance por hora de elección para Munícipes.

Bolaños

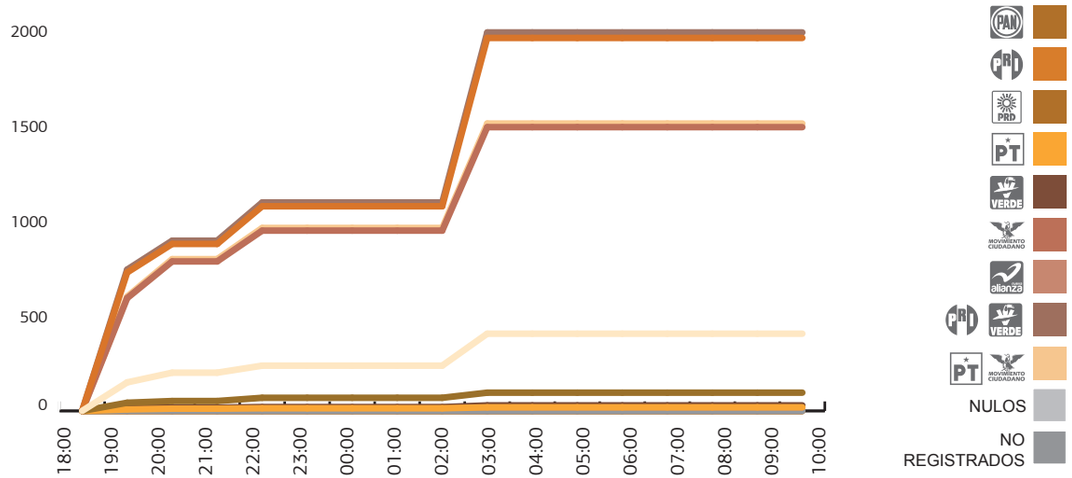

HORARIO	PAN	PRI	PRD	PT	PVEM	MC	NAL	NO REGISTRADO	NULOS	PRI PVEM	PT-MC	COAL-PRI-PVEM	COAL-PT-MC	AVANCE
18:00:00	0	0	0	0	0	0	0	0	0	0	0	0	0	0.00
19:00:00	150	728	43	8	15	593	15	0	0	0	0	743	601	36.95
20:00:00	201	878	52	12	17	786	17	0	0	0	0	895	798	49.51
21:00:00	201	878	52	12	17	786	17	0	0	0	0	895	798	49.51
22:00:00	238	1076	69	14	20	948	18	0	0	0	0	1096	962	58.62
23:00:00	238	1076	69	14	20	948	18	0	0	0	0	1096	962	58.62
0:00:00	238	1076	69	14	20	948	18	0	0	0	0	1096	962	58.62
1:00:00	238	1076	69	14	20	948	18	0	0	0	0	1096	962	58.62
2:00:00	238	1076	69	14	20	948	18	0	0	0	0	1096	962	58.62
3:00:00	406	1961	96	19	29	1492	20	0	0	0	0	1990	1511	100.00
4:00:00	406	1961	96	19	29	1492	20	0	0	0	0	1990	1511	100.00
5:00:00	406	1961	96	19	29	1492	20	0	0	0	0	1990	1511	100.00
6:00:00	406	1961	96	19	29	1492	20	0	0	0	0	1990	1511	100.00
7:00:00	406	1961	96	19	29	1492	20	0	0	0	0	1990	1511	100.00
8:00:00	406	1961	96	19	29	1492	20	0	0	0	0	1990	1511	100.00
9:00:00	406	1961	96	19	29	1492	20	0	0	0	0	1990	1511	100.00
10:00:00	406	1961	96	19	29	1492	20	0	0	0	0	1990	1511	100.00

Cabo Corrientes

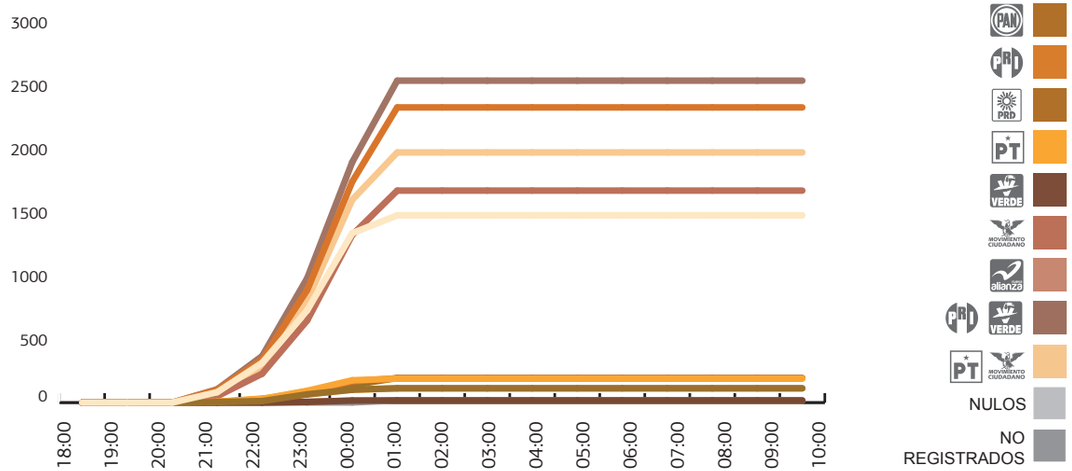

HORARIO	PAN	PRI	PRD	PT	PVEM	MC	NAL	NO REGISTRADO	NULOS	PRI PVEM	PT-MC	COAL-PRI-PVEM	COAL-PT-MC	AVANCE
18:00:00	0	0	0	0	0	0	0	0	0	0	0	0	0	0.00
19:00:00	0	0	0	0	0	0	0	0	0	0	0	0	0	0.00
20:00:00	0	0	0	0	0	0	0	0	0	0	0	0	0	0.00
21:00:00	82	101	4	7	0	50	0	0	4	4	5	105	62	5.55
22:00:00	314	341	12	29	0	228	2	1	24	26	32	367	289	21.26
23:00:00	728	888	65	93	5	648	6	1	85	88	65	981	806	49.29
0:00:00	1336	1742	102	176	16	1322	15	1	168	138	101	1896	1599	90.45
1:00:00	1477	2328	113	189	17	1672	15	17	192	194	112	2539	1973	100.00
2:00:00	1477	2328	113	189	17	1672	15	17	192	194	112	2539	1973	100.00
3:00:00	1477	2328	113	189	17	1672	15	17	192	194	112	2539	1973	100.00
4:00:00	1477	2328	113	189	17	1672	15	17	192	194	112	2539	1973	100.00
5:00:00	1477	2328	113	189	17	1672	15	17	192	194	112	2539	1973	100.00
6:00:00	1477	2328	113	189	17	1672	15	17	192	194	112	2539	1973	100.00
7:00:00	1477	2328	113	189	17	1672	15	17	192	194	112	2539	1973	100.00
8:00:00	1477	2328	113	189	17	1672	15	17	192	194	112	2539	1973	100.00
9:00:00	1477	2328	113	189	17	1672	15	17	192	194	112	2539	1973	100.00
10:00:00	1477	2328	113	189	17	1672	15	17	192	194	112	2539	1973	100.00

Avance por hora de elección para Munícipes.

Casimiro Castillo

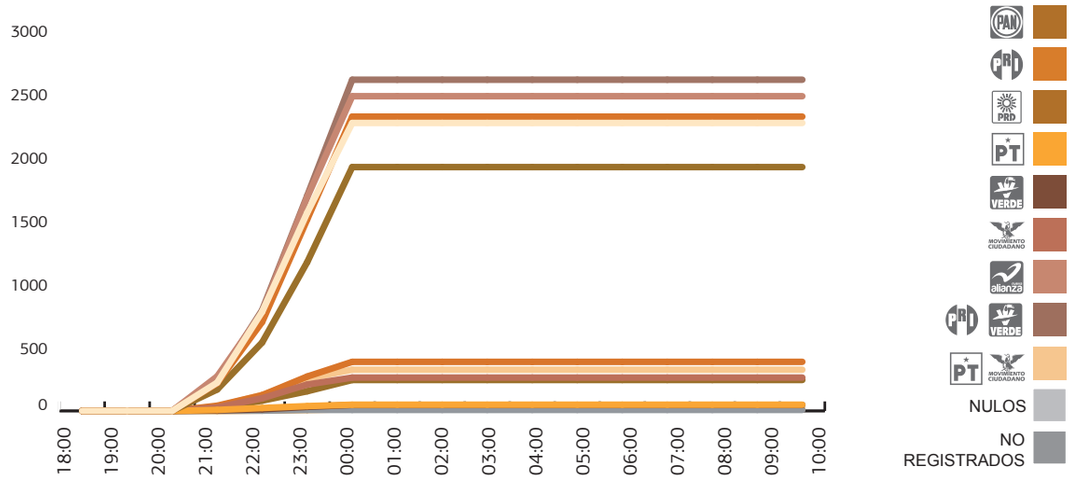

HORARIO	PAN	PRI	PRD	PT	PVEM	MC	NAL	NO REGISTRADO	NULOS	PRI PVEM	PT-MC	COAL-PRI-PVEM	COAL-PT-MC	AVANCE
18:00:00	0	0	0	0	0	0	0	0	0	0	0	0	0	0.00
19:00:00	0	0	0	0	0	0	0	0	0	0	0	0	0	0.00
20:00:00	0	0	0	0	0	0	0	0	0	0	0	0	0	0.00
21:00:00	81	100	45	3	10	30	9	0	8	7	1	117	34	0.63
22:00:00	4246	6150	2036	273	341	1454	463	16	506	580	119	7071	1846	33.03
23:00:00	10320	14546	4757	557	775	3476	1130	31	1164	1352	223	16673	4256	80.27
0:00:00	12451	17676	5864	679	926	4192	1360	59	1420	1615	261	20217	5132	96.85
1:00:00	12569	17847	5941	686	934	4241	1363	44	1452	1623	262	20404	5189	97.77
2:00:00	12856	18400	6015	695	945	4459	1396	44	1465	1623	309	20968	5463	100.00
3:00:00	12856	18400	6015	695	945	4459	1396	44	1465	1623	309	20968	5463	100.00
4:00:00	12856	18400	6015	695	945	4459	1396	44	1465	1623	309	20968	5463	100.00
5:00:00	12856	18400	6015	695	945	4459	1396	44	1465	1623	309	20968	5463	100.00
6:00:00	12856	18400	6015	695	945	4459	1396	44	1465	1623	309	20968	5463	100.00
7:00:00	12856	18400	6015	695	945	4459	1396	44	1465	1623	309	20968	5463	100.00
8:00:00	12856	18400	6015	695	945	4459	1396	44	1465	1623	309	20968	5463	100.00
9:00:00	12856	18400	6015	695	945	4459	1396	44	1465	1623	309	20968	5463	100.00
10:00:00	12856	18400	6015	695	945	4459	1396	44	1465	1623	309	20968	5463	100.00

Cihuatlán

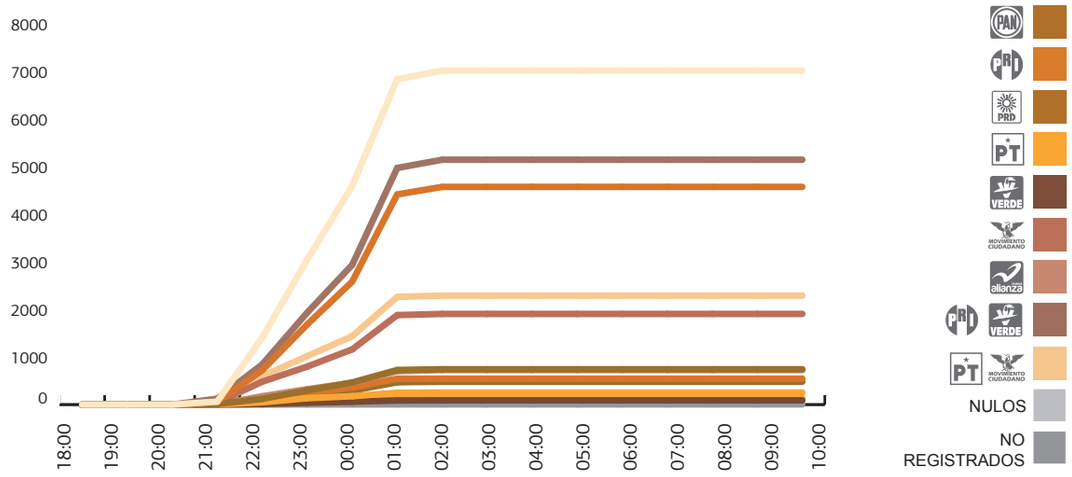

HORARIO	PAN	PRI	PRD	PT	PVEM	MC	NAL	NO REGISTRADO	NULOS	PRI PVEM	PT-MC	COAL-PRI-PVEM	COAL-PT-MC	AVANCE
18:00:00	0	0	0	0	0	0	0	0	0	0	0	0	0	0.00
19:00:00	0	0	0	0	0	0	0	0	0	0	0	0	0	0.00
20:00:00	0	0	0	0	0	0	0	0	0	0	0	0	0	0.00
21:00:00	0	0	0	0	0	0	0	0	0	0	0	0	0	0.00
22:00:00	42	66	50	6	7	26	0	0	6	7	0	80	32	1.86
23:00:00	720	585	519	8	10	108	0	0	58	111	14	706	130	31.86
0:00:00	1686	1648	1336	16	22	279	0	0	152	274	37	1944	332	74.60
1:00:00	2260	2449	2246	25	24	407	13	0	247	427	66	2900	498	100.00
2:00:00	2260	2449	2246	25	24	407	13	0	247	427	66	2900	498	100.00
3:00:00	2260	2449	2246	25	24	407	13	0	247	427	66	2900	498	100.00
4:00:00	2260	2449	2246	25	24	407	13	0	247	427	66	2900	498	100.00
5:00:00	2260	2449	2246	25	24	407	13	0	247	427	66	2900	498	100.00
6:00:00	2260	2449	2246	25	24	407	13	0	247	427	66	2900	498	100.00
7:00:00	2260	2449	2246	25	24	407	13	0	247	427	66	2900	498	100.00
8:00:00	2260	2449	2246	25	24	407	13	0	247	427	66	2900	498	100.00
9:00:00	2260	2449	2246	25	24	407	13	0	247	427	66	2900	498	100.00
10:00:00	2260	2449	2246	25	24	407	13	0	247	427	66	2900	498	100.00

Avance por hora de elección para Munícipes.

Zapotlán el Grande

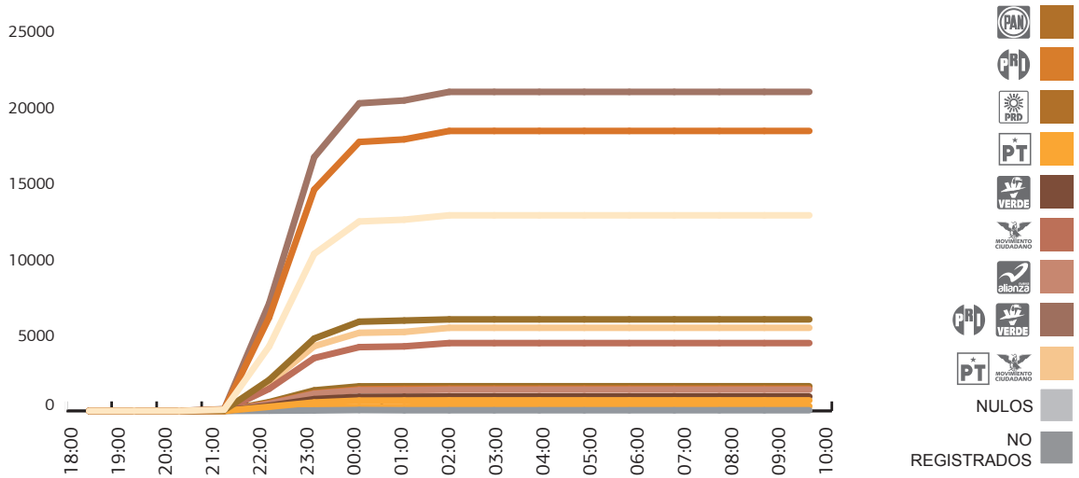

HORARIO	PAN	PRI	PRD	PT	PVEM	MC	NAL	NO REGISTRADO	NULOS	PRI PVEM	PT-MC	COAL-PRI-PVEM	COAL-PT-MC	AVANCE
18:00:00	0	0	0	0	0	0	0	0	0	0	0	0	0	0.00
19:00:00	0	0	0	0	0	0	0	0	0	0	0	0	0	0.00
20:00:00	0	0	0	0	0	0	0	0	0	0	0	0	0	0.00
21:00:00	81	100	45	3	10	30	9	0	8	7	1	117	34	0.63
22:00:00	4246	6150	2036	273	341	1454	463	16	506	580	119	7071	1846	33.03
23:00:00	10320	14546	4757	557	775	3476	1130	31	1164	1352	223	16673	4256	80.27
0:00:00	12451	17676	5864	679	926	4192	1360	59	1420	1615	261	20217	5132	96.85
1:00:00	12569	17847	5941	686	934	4241	1363	44	1452	1623	262	20404	5189	97.77
2:00:00	12856	18400	6015	695	945	4459	1396	44	1465	1623	309	20968	5463	100.00
3:00:00	12856	18400	6015	695	945	4459	1396	44	1465	1623	309	20968	5463	100.00
4:00:00	12856	18400	6015	695	945	4459	1396	44	1465	1623	309	20968	5463	100.00
5:00:00	12856	18400	6015	695	945	4459	1396	44	1465	1623	309	20968	5463	100.00
6:00:00	12856	18400	6015	695	945	4459	1396	44	1465	1623	309	20968	5463	100.00
7:00:00	12856	18400	6015	695	945	4459	1396	44	1465	1623	309	20968	5463	100.00
8:00:00	12856	18400	6015	695	945	4459	1396	44	1465	1623	309	20968	5463	100.00
9:00:00	12856	18400	6015	695	945	4459	1396	44	1465	1623	309	20968	5463	100.00
10:00:00	12856	18400	6015	695	945	4459	1396	44	1465	1623	309	20968	5463	100.00

San Gabriel

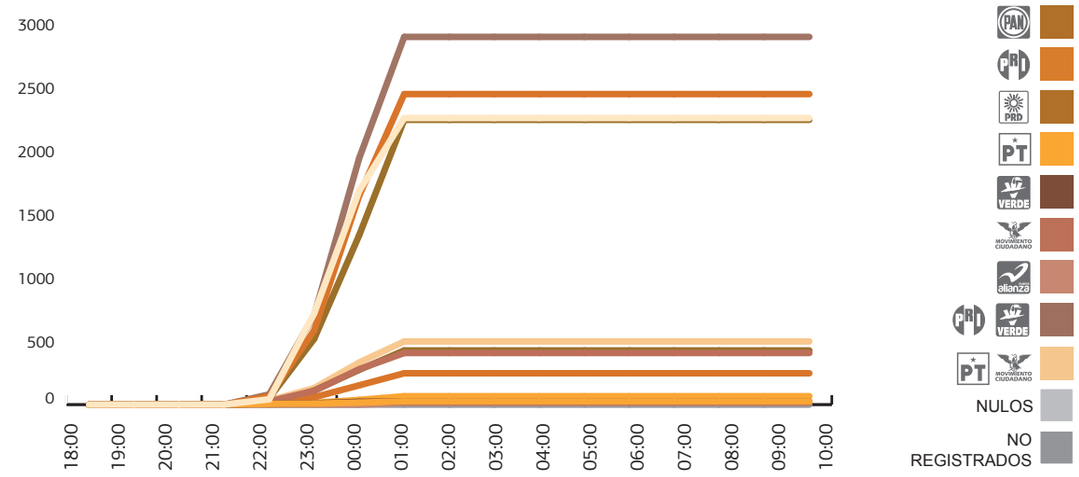

HORARIO	PAN	PRI	PRD	PT	PVEM	MC	NAL	NO REGISTRADO	NULOS	PRI PVEM	PT-MC	COAL-PRI-PVEM	COAL-PT-MC	AVANCE
18:00:00	0	0	0	0	0	0	0	0	0	0	0	0	0	0.00
19:00:00	0	0	0	0	0	0	0	0	0	0	0	0	0	0.00
20:00:00	0	0	0	0	0	0	0	0	0	0	0	0	0	0.00
21:00:00	0	0	0	0	0	0	0	0	0	0	0	0	0	0.00
22:00:00	42	66	50	6	7	26	0	0	6	7	0	80	32	1.86
23:00:00	720	585	519	8	10	108	0	0	58	111	14	706	130	31.86
0:00:00	1686	1648	1336	16	22	279	0	0	152	274	37	1944	332	74.60
1:00:00	2260	2449	2246	25	24	407	13	0	247	427	66	2900	498	100.00
2:00:00	2260	2449	2246	25	24	407	13	0	247	427	66	2900	498	100.00
3:00:00	2260	2449	2246	25	24	407	13	0	247	427	66	2900	498	100.00
4:00:00	2260	2449	2246	25	24	407	13	0	247	427	66	2900	498	100.00
5:00:00	2260	2449	2246	25	24	407	13	0	247	427	66	2900	498	100.00
6:00:00	2260	2449	2246	25	24	407	13	0	247	427	66	2900	498	100.00
7:00:00	2260	2449	2246	25	24	407	13	0	247	427	66	2900	498	100.00
8:00:00	2260	2449	2246	25	24	407	13	0	247	427	66	2900	498	100.00
9:00:00	2260	2449	2246	25	24	407	13	0	247	427	66	2900	498	100.00
10:00:00	2260	2449	2246	25	24	407	13	0	247	427	66	2900	498	100.00

Avance por hora de elección para Munícipes.

Cocula

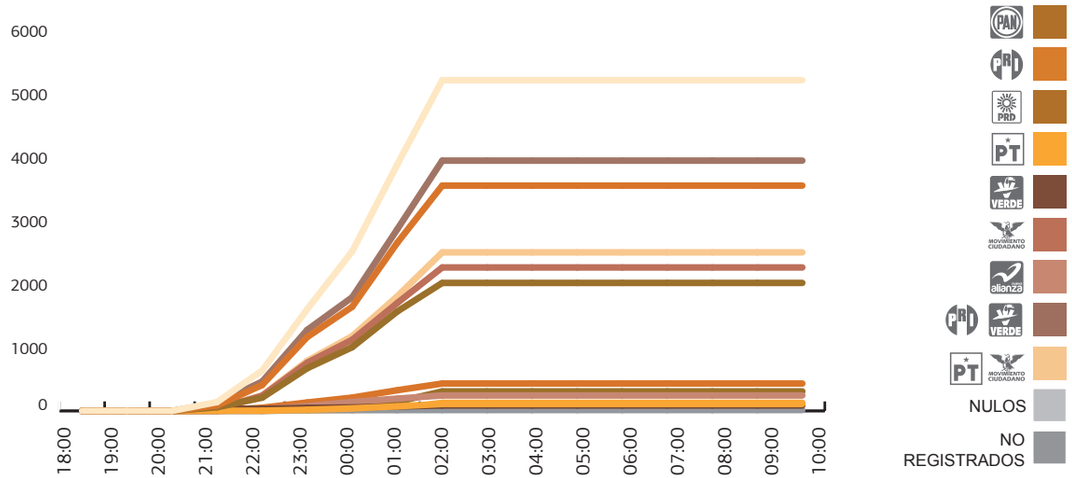

HORARIO	PAN	PRI	PRD	PT	PVEM	MC	NAL	NO REGISTRADO	NULOS	PRI PVEM	PT-MC	COAL-PRI-PVEM	COAL-PT-MC	AVANCE
18:00:00	0	0	0	0	0	0	0	0	0	0	0	0	0	0.00
19:00:00	0	0	0	0	0	0	0	0	0	0	0	0	0	0.00
20:00:00	0	0	0	0	0	0	0	0	0	0	0	0	0	0.00
21:00:00	140	86	58	3	34	34	0	0	7	5	1	125	38	2.68
22:00:00	637	409	209	3	34	239	26	0	50	20	3	463	245	12.21
23:00:00	1605	1165	673	18	48	760	77	13	133	65	11	1278	789	30.76
0:00:00	2517	1643	1005	40	55	1122	142	13	210	94	17	1792	1179	48.25
1:00:00	3885	2651	1568	72	70	1701	194	13	326	143	34	2864	1807	74.47
2:00:00	5217	3554	2019	110	86	2263	244	14	432	308	128	3948	2501	100.00
3:00:00	5217	3554	2019	110	86	2263	244	14	432	308	128	3948	2501	100.00
4:00:00	5217	3554	2019	110	86	2263	244	14	432	308	128	3948	2501	100.00
5:00:00	5217	3554	2019	110	86	2263	244	14	432	308	128	3948	2501	100.00
6:00:00	5217	3554	2019	110	86	2263	244	14	432	308	128	3948	2501	100.00
7:00:00	5217	3554	2019	110	86	2263	244	14	432	308	128	3948	2501	100.00
8:00:00	5217	3554	2019	110	86	2263	244	14	432	308	128	3948	2501	100.00
9:00:00	5217	3554	2019	110	86	2263	244	14	432	308	128	3948	2501	100.00
10:00:00	5217	3554	2019	110	86	2263	244	14	432	308	128	3948	2501	100.00

Colotlán

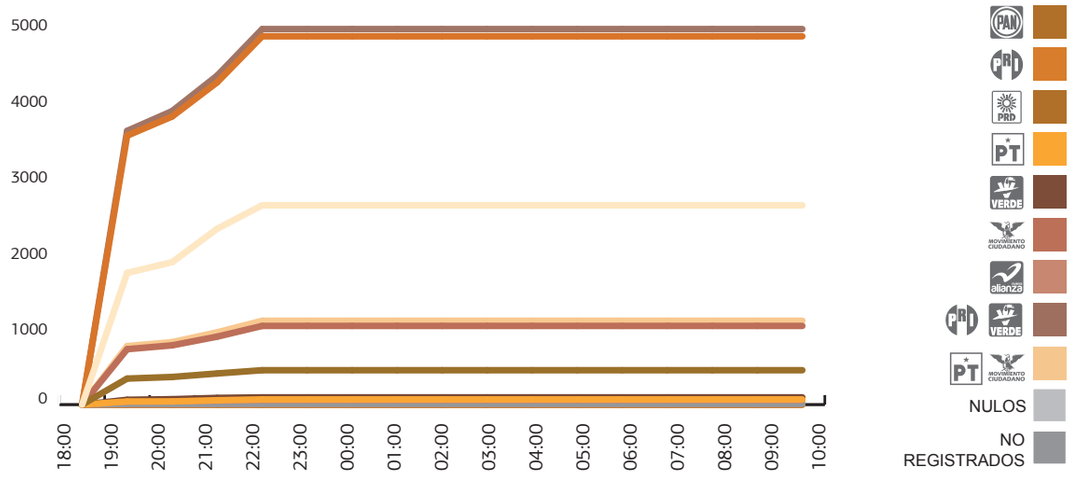

HORARIO	PAN	PRI	PRD	PT	PVEM	MC	NAL	NO REGISTRADO	NULOS	PRI PVEM	PT-MC	COAL-PRI-PVEM	COAL-PT-MC	AVANCE
18:00:00	0	0	0	0	0	0	0	0	0	0	0	0	0	0.00
19:00:00	1731	3535	342	41	63	728	40	9	0	0	0	3598	769	66.07
20:00:00	1872	3787	363	42	71	779	45	9	0	0	0	3858	821	71.45
21:00:00	2311	4236	409	57	88	893	52	9	0	0	0	4324	950	88.21
22:00:00	2620	4841	452	68	95	1034	60	10	0	0	0	4936	1102	100.00
23:00:00	2620	4841	452	68	95	1034	60	10	0	0	0	4936	1102	100.00
0:00:00	2620	4841	452	68	95	1034	60	10	0	0	0	4936	1102	100.00
1:00:00	2620	4841	452	68	95	1034	60	10	0	0	0	4936	1102	100.00
2:00:00	2620	4841	452	68	95	1034	60	10	0	0	0	4936	1102	100.00
3:00:00	2620	4841	452	68	95	1034	60	10	0	0	0	4936	1102	100.00
4:00:00	2620	4841	452	68	95	1034	60	10	0	0	0	4936	1102	100.00
5:00:00	2620	4841	452	68	95	1034	60	10	0	0	0	4936	1102	100.00
6:00:00	2620	4841	452	68	95	1034	60	10	0	0	0	4936	1102	100.00
7:00:00	2620	4841	452	68	95	1034	60	10	0	0	0	4936	1102	100.00
8:00:00	2620	4841	452	68	95	1034	60	10	0	0	0	4936	1102	100.00
9:00:00	2620	4841	452	68	95	1034	60	10	0	0	0	4936	1102	100.00
10:00:00	2620	4841	452	68	95	1034	60	10	0	0	0	4936	1102	100.00

Avance por hora de elección para Munícipes.

Concepción de Buenos Aires

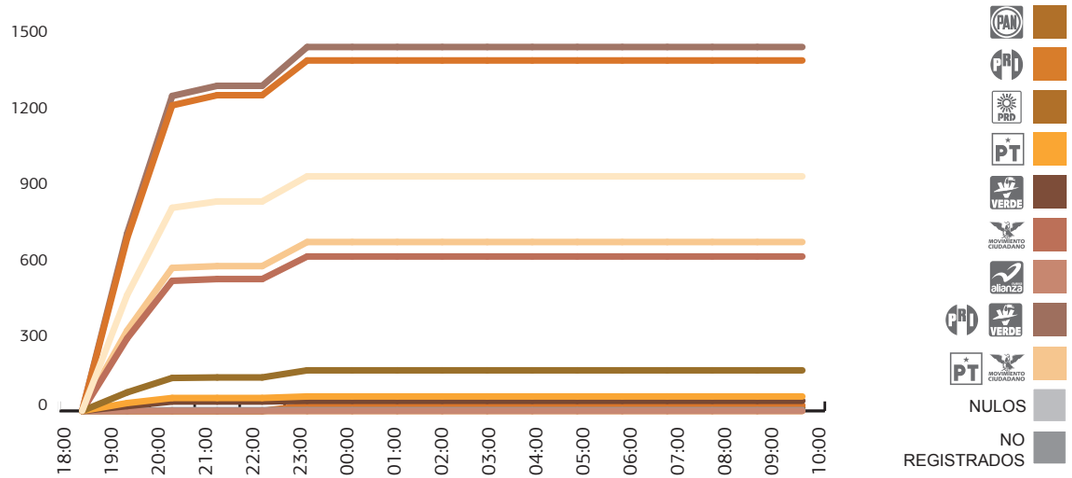

HORARIO	PAN	PRI	PRD	PT	PVEM	MC	NAL	NO REGISTRADO	NULOS	PRI PVEM	PT-MC	COAL-PRI-PVEM	COAL-PT-MC	AVANCE
18:00:00	0	0	0	0	0	0	0	0	0	0	0	0	0	0.00
19:00:00	457	681	73	31	19	286	0	1	0	0	0	700	317	49.41
20:00:00	801	1205	130	51	37	513	0	3	0	0	0	1242	564	86.59
21:00:00	826	1245	132	51	37	520	0	3	0	0	0	1282	571	89.30
22:00:00	826	1245	132	51	37	520	0	3	0	0	0	1282	571	89.30
23:00:00	925	1382	160	57	40	609	0	3	22	13	0	1435	666	100.00
0:00:00	925	1382	160	57	40	609	0	3	22	13	0	1435	666	100.00
1:00:00	925	1382	160	57	40	609	0	3	22	13	0	1435	666	100.00
2:00:00	925	1382	160	57	40	609	0	3	22	13	0	1435	666	100.00
3:00:00	925	1382	160	57	40	609	0	3	22	13	0	1435	666	100.00
4:00:00	925	1382	160	57	40	609	0	3	22	13	0	1435	666	100.00
5:00:00	925	1382	160	57	40	609	0	3	22	13	0	1435	666	100.00
6:00:00	925	1382	160	57	40	609	0	3	22	13	0	1435	666	100.00
7:00:00	925	1382	160	57	40	609	0	3	22	13	0	1435	666	100.00
8:00:00	925	1382	160	57	40	609	0	3	22	13	0	1435	666	100.00
9:00:00	925	1382	160	57	40	609	0	3	22	13	0	1435	666	100.00
10:00:00	925	1382	160	57	40	609	0	3	22	13	0	1435	666	100.00

Cuautitlán de García Barragán

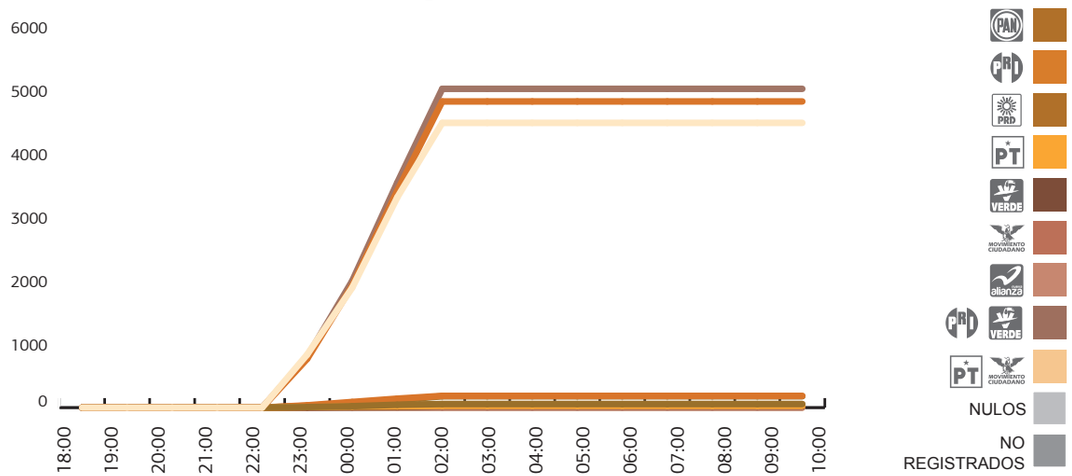

HORARIO	PAN	PRI	PRD	PT	PVEM	MC	NAL	NO REGISTRADO	NULOS	PRI PVEM	PT-MC	COAL-PRI-PVEM	COAL-PT-MC	AVANCE
18:00:00	0	0	0	0	0	0	0	0	0	0	0	0	0	0.00
19:00:00	0	0	0	0	0	0	0	0	0	0	0	0	0	0.00
20:00:00	0	0	0	0	0	0	0	0	0	0	0	0	0	0.00
21:00:00	0	0	0	0	0	0	0	0	0	0	0	0	0	0.00
22:00:00	0	0	0	0	0	0	0	0	0	0	0	0	0	0.00
23:00:00	837	769	8	8	3	1	0	1	36	29	0	801	9	18.64
0:00:00	1891	1923	22	16	5	11	0	1	89	70	0	1998	27	42.11
1:00:00	3315	3418	45	20	9	21	0	2	141	119	0	3546	41	73.81
2:00:00	4491	4829	56	27	20	28	0	3	185	179	1	5028	56	100.00
3:00:00	4491	4829	56	27	20	28	0	3	185	179	1	5028	56	100.00
4:00:00	4491	4829	56	27	20	28	0	3	185	179	1	5028	56	100.00
5:00:00	4491	4829	56	27	20	28	0	3	185	179	1	5028	56	100.00
6:00:00	4491	4829	56	27	20	28	0	3	185	179	1	5028	56	100.00
7:00:00	4491	4829	56	27	20	28	0	3	185	179	1	5028	56	100.00
8:00:00	4491	4829	56	27	20	28	0	3	185	179	1	5028	56	100.00
9:00:00	4491	4829	56	27	20	28	0	3	185	179	1	5028	56	100.00
10:00:00	4491	4829	56	27	20	28	0	3	185	179	1	5028	56	100.00

Avance por hora de elección para Munícipes.

Cuautla

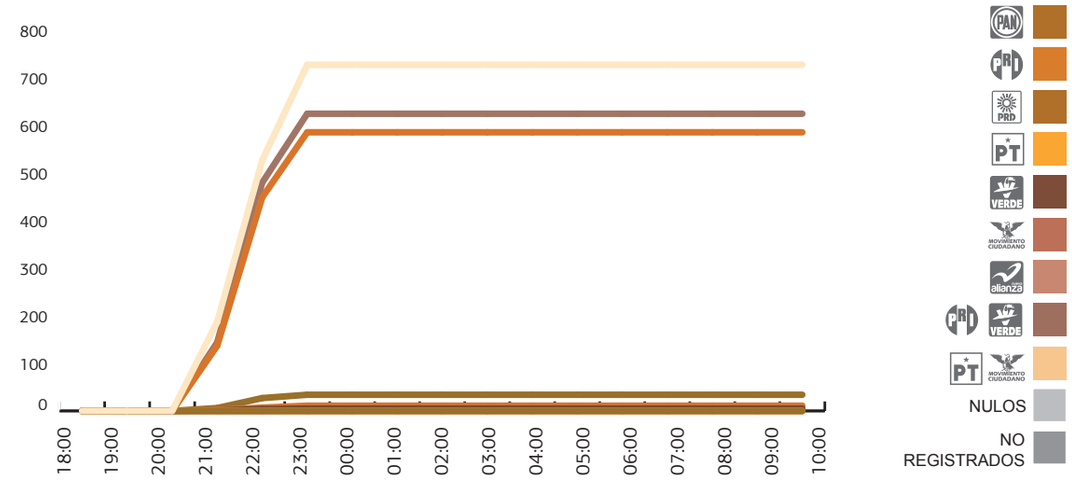

HORARIO	PAN	PRI	PRD	PT	PVEM	MC	NAL	NO REGISTRADO	NULOS	PRI PVEM	PT-MC	COAL-PRI-PVEM	COAL-PT-MC	AVANCE
18:00:00	0	0	0	0	0	0	0	0	0	0	0	0	0	0.00
19:00:00	7008	6013	517	153	196	789	137	7	0	0	0	6209	942	66.40
20:00:00	10097	8733	746	272	299	1229	234	11	0	0	0	9032	1501	95.67
21:00:00	10323	8874	754	278	303	1240	236	11	0	0	0	9177	1518	97.81
22:00:00	10323	8874	754	278	303	1240	236	11	0	0	0	9177	1518	97.81
23:00:00	10554	9061	760	281	307	1251	237	12	3	7	0	9375	1532	100.00
0:00:00	10554	9061	760	281	307	1251	237	12	3	7	0	9375	1532	100.00
1:00:00	10554	9061	760	281	307	1251	237	12	3	7	0	9375	1532	100.00
2:00:00	10554	9061	760	281	307	1251	237	12	3	7	0	9375	1532	100.00
3:00:00	10554	9061	760	281	307	1251	237	12	3	7	0	9375	1532	100.00
4:00:00	10554	9061	760	281	307	1251	237	12	3	7	0	9375	1532	100.00
5:00:00	10554	9061	760	281	307	1251	237	12	3	7	0	9375	1532	100.00
6:00:00	10554	9061	760	281	307	1251	237	12	3	7	0	9375	1532	100.00
7:00:00	10554	9061	760	281	307	1251	237	12	3	7	0	9375	1532	100.00
8:00:00	10554	9061	760	281	307	1251	237	12	3	7	0	9375	1532	100.00
9:00:00	10554	9061	760	281	307	1251	237	12	3	7	0	9375	1532	100.00
10:00:00	10554	9061	760	281	307	1251	237	12	3	7	0	9375	1532	100.00

Cuquío

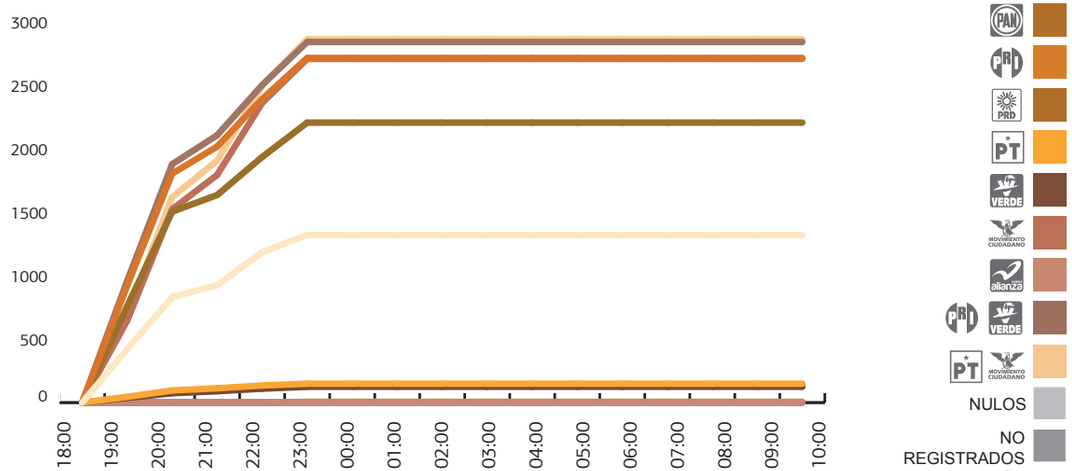

HORARIO	PAN	PRI	PRD	PT	PVEM	MC	NAL	NO REGISTRADO	NULOS	PRI PVEM	PT-MC	COAL-PRI-PVEM	COAL-PT-MC	AVANCE
18:00:00	0	0	0	0	0	0	0	0	0	0	0	0	0	0.00
19:00:00	0	0	0	0	0	0	0	0	0	0	0	0	0	0.00
20:00:00	0	0	0	0	0	0	0	0	0	0	0	0	0	0.00
21:00:00	0	0	0	0	0	0	0	0	0	0	0	0	0	0.00
22:00:00	0	0	0	0	0	0	0	0	0	0	0	0	0	0.00
23:00:00	352	284	0	0	12	0	0	0	0	0	0	296	0	48.48
0:00:00	516	378	0	0	15	0	0	4	0	0	0	393	0	71.07
1:00:00	516	378	0	0	15	0	0	4	0	0	0	393	0	71.07
2:00:00	516	378	0	0	15	0	0	4	0	0	0	393	0	71.07
3:00:00	726	584	0	0	21	0	0	4	0	0	0	605	0	100.00
4:00:00	726	584	0	0	21	0	0	4	0	0	0	605	0	100.00
5:00:00	726	584	0	0	21	0	0	4	0	0	0	605	0	100.00
6:00:00	726	584	0	0	21	0	0	4	0	0	0	605	0	100.00
7:00:00	726	584	0	0	21	0	0	4	0	0	0	605	0	100.00
8:00:00	726	584	0	0	21	0	0	4	0	0	0	605	0	100.00
9:00:00	726	584	0	0	21	0	0	4	0	0	0	605	0	100.00
10:00:00	726	584	0	0	21	0	0	4	0	0	0	605	0	100.00

Avance por hora de elección para Munícipes.

Chapala

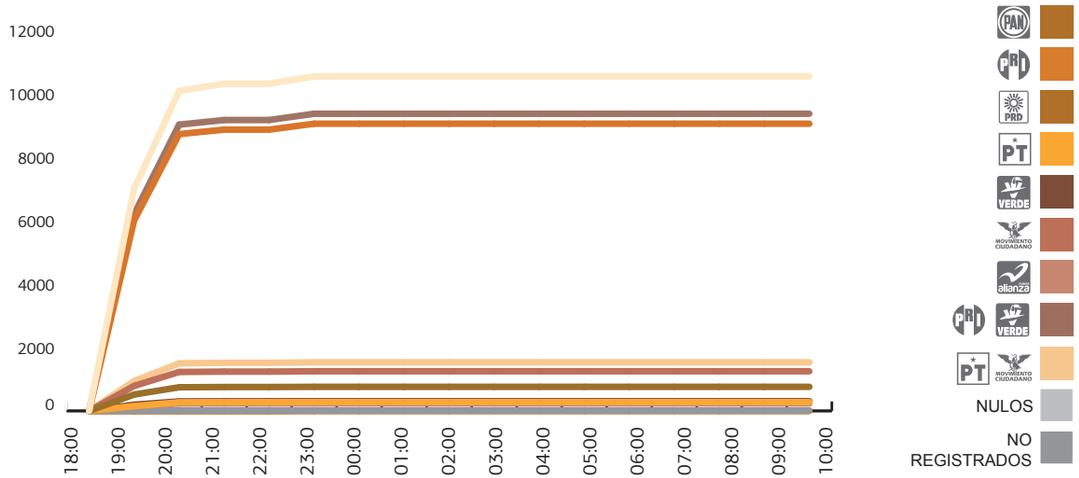

HORARIO	PAN	PRI	PRD	PT	PVEM	MC	NAL	NO REGISTRADO	NULOS	PRI PVEM	PT-MC	COAL-PRI-PVEM	COAL-PT-MC	AVANCE
18:00:00	0	0	0	0	0	0	0	0	0	0	0	0	0	0.00
19:00:00	486	1145	374	635	36	266	0	1	0	0	0	1181	901	54.00
20:00:00	693	1520	471	738	45	310	0	1	0	0	0	1565	1048	77.00
21:00:00	839	1656	534	872	48	365	0	1	0	0	0	1704	1237	93.22
22:00:00	900	1866	602	890	54	374	0	1	0	0	0	1920	1264	100.00
23:00:00	900	1866	602	890	54	374	0	1	0	0	0	1920	1264	100.00
0:00:00	900	1866	602	890	54	374	0	1	0	0	0	1920	1264	100.00
1:00:00	900	1866	602	890	54	374	0	1	0	0	0	1920	1264	100.00
2:00:00	900	1866	602	890	54	374	0	1	0	0	0	1920	1264	100.00
3:00:00	900	1866	602	890	54	374	0	1	0	0	0	1920	1264	100.00
4:00:00	900	1866	602	890	54	374	0	1	0	0	0	1920	1264	100.00
5:00:00	900	1866	602	890	54	374	0	1	0	0	0	1920	1264	100.00
6:00:00	900	1866	602	890	54	374	0	1	0	0	0	1920	1264	100.00
7:00:00	900	1866	602	890	54	374	0	1	0	0	0	1920	1264	100.00
8:00:00	900	1866	602	890	54	374	0	1	0	0	0	1920	1264	100.00
9:00:00	900	1866	602	890	54	374	0	1	0	0	0	1920	1264	100.00
10:00:00	900	1866	602	890	54	374	0	1	0	0	0	1920	1264	100.00

Chimaltitán

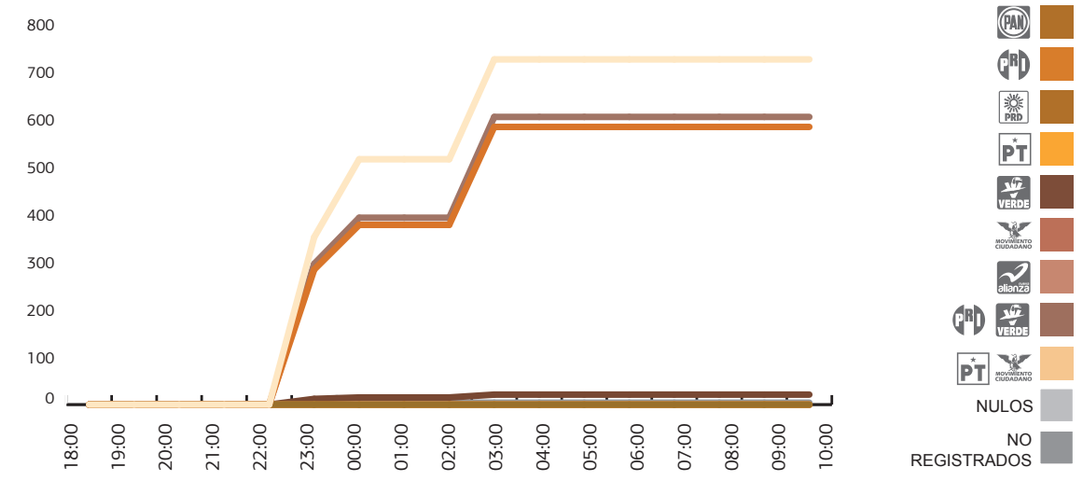

HORARIO	PAN	PRI	PRD	PT	PVEM	MC	NAL	NO REGISTRADO	NULOS	PRI PVEM	PT-MC	COAL-PRI-PVEM	COAL-PT-MC	AVANCE
18:00:00	0	0	0	0	0	0	0	0	0	0	0	0	0	0.00
19:00:00	0	0	0	0	0	0	0	0	0	0	0	0	0	0.00
20:00:00	0	0	0	0	0	0	0	0	0	0	0	0	0	0.00
21:00:00	124	153	4	1	3	8	2	0	13	8	0	164	9	0.00
22:00:00	3189	3953	93	72	72	814	68	17	191	258	23	4283	909	0.00
23:00:00	8173	11297	217	193	191	2277	227	31	585	712	65	12200	2535	100.00
0:00:00	10187	14517	263	229	240	2665	289	35	751	937	84	15694	2978	100.00
1:00:00	10556	15130	273	233	247	2736	296	35	778	956	85	16333	3054	100.00
2:00:00	10556	15130	273	233	247	2736	296	35	778	956	85	16333	3054	100.00
3:00:00	10556	15130	273	233	247	2736	296	35	778	956	85	16333	3054	100.00
4:00:00	10556	15130	273	233	247	2736	296	35	778	956	85	16333	3054	100.00
5:00:00	10556	15130	273	233	247	2736	296	35	778	956	85	16333	3054	100.00
6:00:00	10556	15130	273	233	247	2736	296	35	778	956	85	16333	3054	100.00
7:00:00	10556	15130	273	233	247	2736	296	35	778	956	85	16333	3054	100.00
8:00:00	10556	15130	273	233	247	2736	296	35	778	956	85	16333	3054	100.00
9:00:00	10556	15130	273	233	247	2736	296	35	778	956	85	16333	3054	100.00
10:00:00	10556	15130	273	233	247	2736	296	35	778	956	85	16333	3054	100.00

Avance por hora de elección para Munícipes.

Chiquilistlan

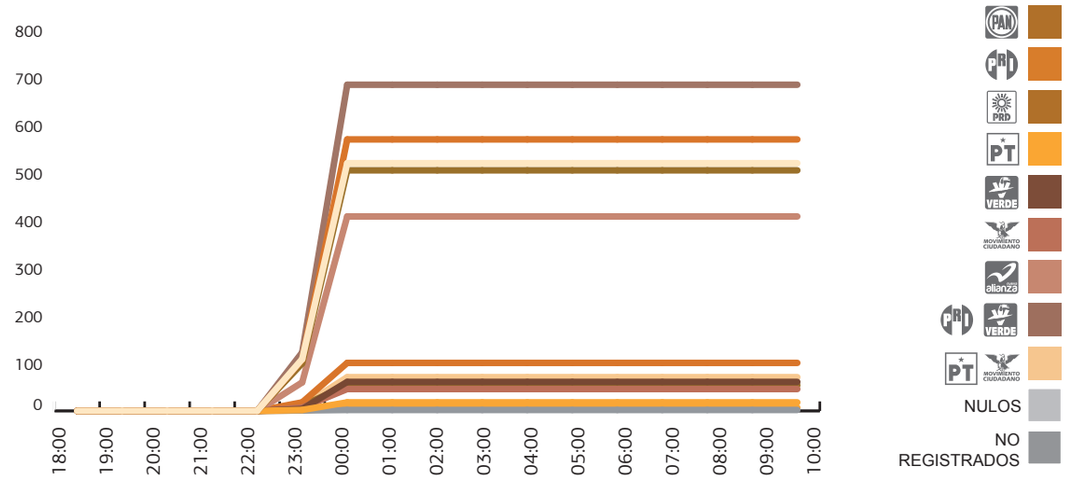

HORARIO	PAN	PRI	PRD	PT	PVEM	MC	NAL	NO REGISTRADO	NULOS	PRI PVEM	PT-MC	COAL-PRI-PVEM	COAL-PT-MC	AVANCE
18:00:00	0	0	0	0	0	0	0	0	0	0	0	0	0	0.00
19:00:00	0	0	0	0	0	0	0	0	0	0	0	0	0	0.00
20:00:00	0	0	0	0	0	0	0	0	0	0	0	0	0	0.00
21:00:00	0	0	0	0	0	0	0	0	0	0	0	0	0	0.00
22:00:00	0	0	0	0	0	0	0	0	0	0	0	0	0	0.00
23:00:00	109	108	100	2	4	7	60	1	18	11	1	123	10	20.92
0:00:00	521	571	506	18	61	46	409	2	101	54	7	686	71	100.00
1:00:00	521	571	506	18	61	46	409	2	101	54	7	686	71	100.00
2:00:00	521	571	506	18	61	46	409	2	101	54	7	686	71	100.00
3:00:00	521	571	506	18	61	46	409	2	101	54	7	686	71	100.00
4:00:00	521	571	506	18	61	46	409	2	101	54	7	686	71	100.00
5:00:00	521	571	506	18	61	46	409	2	101	54	7	686	71	100.00
6:00:00	521	571	506	18	61	46	409	2	101	54	7	686	71	100.00
7:00:00	521	571	506	18	61	46	409	2	101	54	7	686	71	100.00
8:00:00	521	571	506	18	61	46	409	2	101	54	7	686	71	100.00
9:00:00	521	571	506	18	61	46	409	2	101	54	7	686	71	100.00
10:00:00	521	571	506	18	61	46	409	2	101	54	7	686	71	100.00

Degollado

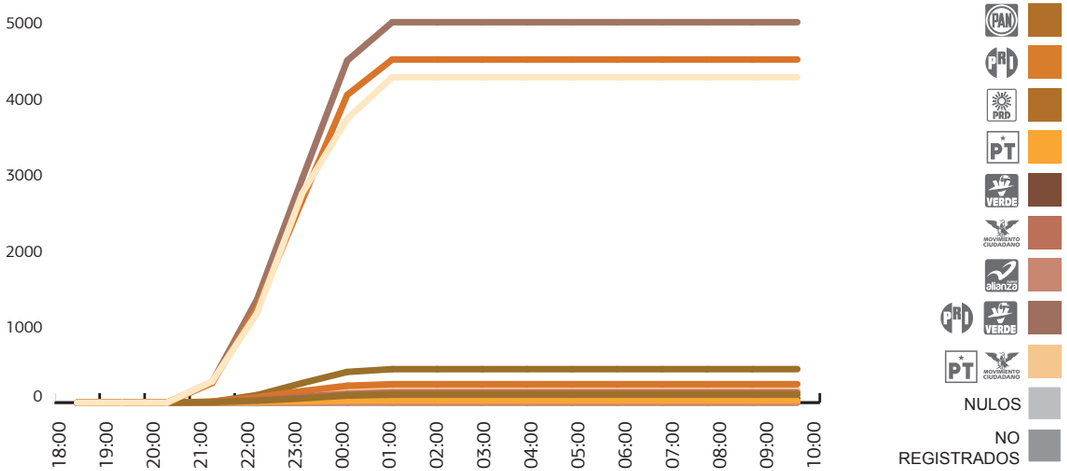

HORARIO	PAN	PRI	PRD	PT	PVEM	MC	NAL	NO REGISTRADO	NULOS	PRI PVEM	PT-MC	COAL-PRI-PVEM	COAL-PT-MC	AVANCE
18:00:00	0	0	0	0	0	0	0	0	0	0	0	0	0	0.00
19:00:00	0	0	0	0	0	0	0	0	0	0	0	0	0	0.00
20:00:00	0	0	0	0	0	0	0	0	0	0	0	0	0	0.00
21:00:00	279	258	5	1	3	6	0	0	13	10	1	271	8	6.52
22:00:00	1179	1248	25	8	12	37	0	0	71	99	1	1359	46	27.57
23:00:00	2750	2660	55	16	27	78	0	1	151	256	1	2943	95	64.30
0:00:00	3731	4044	93	24	48	114	0	4	221	403	2	4495	140	87.23
1:00:00	4277	4510	104	27	50	132	0	4	242	440	2	5000	161	100.00
2:00:00	4277	4510	104	27	50	132	0	4	242	440	2	5000	161	100.00
3:00:00	4277	4510	104	27	50	132	0	4	242	440	2	5000	161	100.00
4:00:00	4277	4510	104	27	50	132	0	4	242	440	2	5000	161	100.00
5:00:00	4277	4510	104	27	50	132	0	4	242	440	2	5000	161	100.00
6:00:00	4277	4510	104	27	50	132	0	4	242	440	2	5000	161	100.00
7:00:00	4277	4510	104	27	50	132	0	4	242	440	2	5000	161	100.00
8:00:00	4277	4510	104	27	50	132	0	4	242	440	2	5000	161	100.00
9:00:00	4277	4510	104	27	50	132	0	4	242	440	2	5000	161	100.00
10:00:00	4277	4510	104	27	50	132	0	4	242	440	2	5000	161	100.00

Avance por hora de elección para Munícipes.

Ejutla

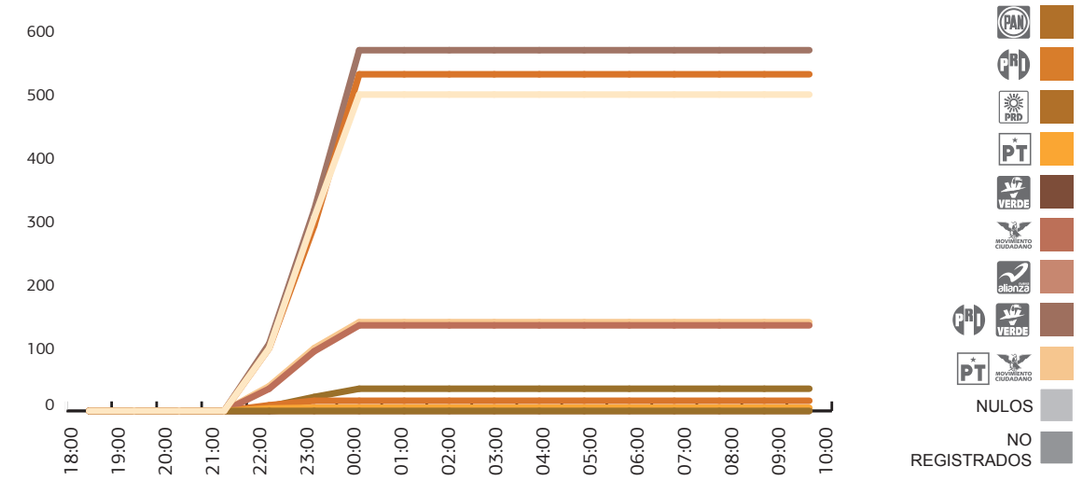

HORARIO	PAN	PRI	PRD	PT	PVEM	MC	NAL	NO REGISTRADO	NULOS	PRI PVEM	PT-MC	COAL-PRI-PVEM	COAL-PT-MC	AVANCE
18:00:00	0	0	0	0	0	0	0	0	0	0	0	0	0	0.00
19:00:00	0	0	0	0	0	0	0	0	0	0	0	0	0	0.00
20:00:00	0	0	0	0	0	0	0	0	0	0	0	0	0	0.00
21:00:00	0	0	0	0	0	0	0	0	0	0	0	0	0	0.00
22:00:00	99	99	0	4	0	35	0	0	9	7	0	106	39	19.84
23:00:00	305	292	0	5	3	94	0	0	16	22	0	317	99	61.12
0:00:00	499	531	0	5	3	135	0	0	16	35	0	569	140	100.00
1:00:00	499	531	0	5	3	135	0	0	16	35	0	569	140	100.00
2:00:00	499	531	0	5	3	135	0	0	16	35	0	569	140	100.00
3:00:00	499	531	0	5	3	135	0	0	16	35	0	569	140	100.00
4:00:00	499	531	0	5	3	135	0	0	16	35	0	569	140	100.00
5:00:00	499	531	0	5	3	135	0	0	16	35	0	569	140	100.00
6:00:00	499	531	0	5	3	135	0	0	16	35	0	569	140	100.00
7:00:00	499	531	0	5	3	135	0	0	16	35	0	569	140	100.00
8:00:00	499	531	0	5	3	135	0	0	16	35	0	569	140	100.00
9:00:00	499	531	0	5	3	135	0	0	16	35	0	569	140	100.00
10:00:00	499	531	0	5	3	135	0	0	16	35	0	569	140	100.00

Encarnación de Díaz

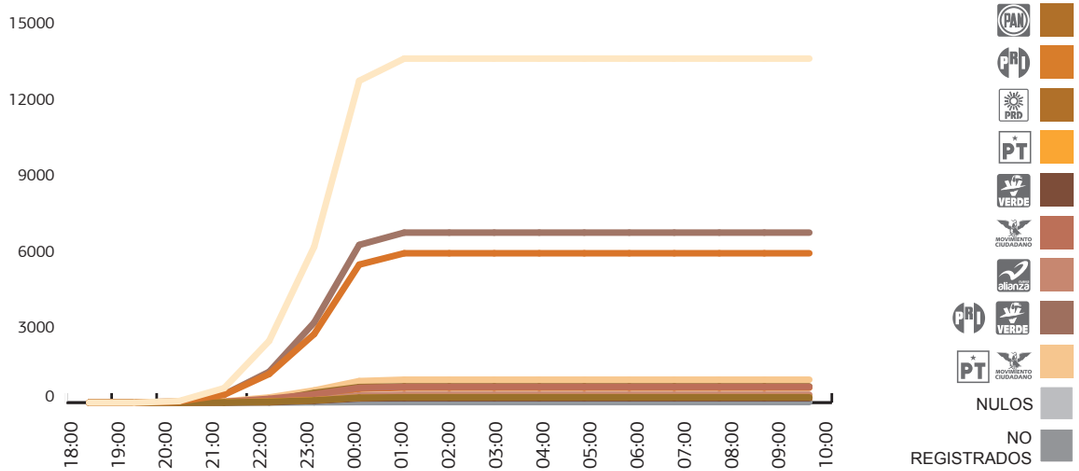

HORARIO	PAN	PRI	PRD	PT	PVEM	MC	NAL	NO REGISTRADO	NULOS	PRI PVEM	PT-MC	COAL-PRI-PVEM	COAL-PT-MC	AVANCE
18:00:00	0	0	0	0	0	0	0	0	0	0	0	0	0	0.00
19:00:00	0	0	0	0	0	0	0	0	0	0	0	0	0	0.00
20:00:00	60	45	2	9	3	4	5	0	4	0	0	48	13	0.44
21:00:00	570	311	7	17	8	29	17	0	21	3	0	322	46	4.20
22:00:00	2433	1129	34	44	17	149	49	4	110	68	10	1214	203	17.94
23:00:00	6146	2703	86	95	70	328	114	11	240	384	57	3157	480	45.31
0:00:00	12688	5440	196	196	165	582	284	19	545	613	70	6218	848	93.53
1:00:00	13565	5889	208	212	174	620	310	21	588	640	71	6703	903	100.00
2:00:00	13565	5889	208	212	174	620	310	21	588	640	71	6703	903	100.00
3:00:00	13565	5889	208	212	174	620	310	21	588	640	71	6703	903	100.00
4:00:00	13565	5889	208	212	174	620	310	21	588	640	71	6703	903	100.00
5:00:00	13565	5889	208	212	174	620	310	21	588	640	71	6703	903	100.00
6:00:00	13565	5889	208	212	174	620	310	21	588	640	71	6703	903	100.00
7:00:00	13565	5889	208	212	174	620	310	21	588	640	71	6703	903	100.00
8:00:00	13565	5889	208	212	174	620	310	21	588	640	71	6703	903	100.00
9:00:00	13565	5889	208	212	174	620	310	21	588	640	71	6703	903	100.00
10:00:00	13565	5889	208	212	174	620	310	21	588	640	71	6703	903	100.00

Avance por hora de elección para Munícipes.

Etzatlán

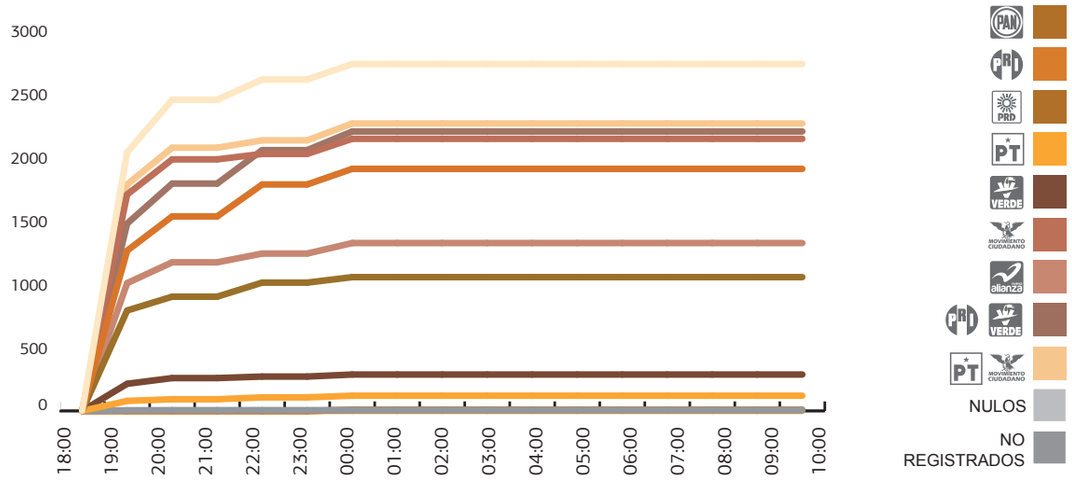

HORARIO	PAN	PRI	PRD	PT	PVEM	MC	NAL	NO REGISTRADO	NULOS	PRI PVEM	PT-MC	COAL-PRI-PVEM	COAL-PT-MC	AVANCE
18:00:00	0	0	0	0	0	0	0	0	0	0	0	0	0	0.00
19:00:00	2039	1264	792	79	214	1707	1008	5	0	0	0	1478	1786	74.52
20:00:00	2454	1534	901	92	259	1984	1172	6	0	0	0	1793	2076	89.69
21:00:00	2454	1534	901	92	259	1984	1172	6	0	0	0	1793	2076	89.69
22:00:00	2614	1786	1012	107	271	2027	1241	6	0	0	0	2057	2134	95.54
23:00:00	2614	1786	1012	107	271	2027	1241	6	0	0	0	2057	2134	95.54
0:00:00	2736	1909	1055	120	287	2146	1324	6	8	8	1	2204	2267	100.00
1:00:00	2736	1909	1055	120	287	2146	1324	6	8	8	1	2204	2267	100.00
2:00:00	2736	1909	1055	120	287	2146	1324	6	8	8	1	2204	2267	100.00
3:00:00	2736	1909	1055	120	287	2146	1324	6	8	8	1	2204	2267	100.00
4:00:00	2736	1909	1055	120	287	2146	1324	6	8	8	1	2204	2267	100.00
5:00:00	2736	1909	1055	120	287	2146	1324	6	8	8	1	2204	2267	100.00
6:00:00	2736	1909	1055	120	287	2146	1324	6	8	8	1	2204	2267	100.00
7:00:00	2736	1909	1055	120	287	2146	1324	6	8	8	1	2204	2267	100.00
8:00:00	2736	1909	1055	120	287	2146	1324	6	8	8	1	2204	2267	100.00
9:00:00	2736	1909	1055	120	287	2146	1324	6	8	8	1	2204	2267	100.00
10:00:00	2736	1909	1055	120	287	2146	1324	6	8	8	1	2204	2267	100.00

Gómez Farías

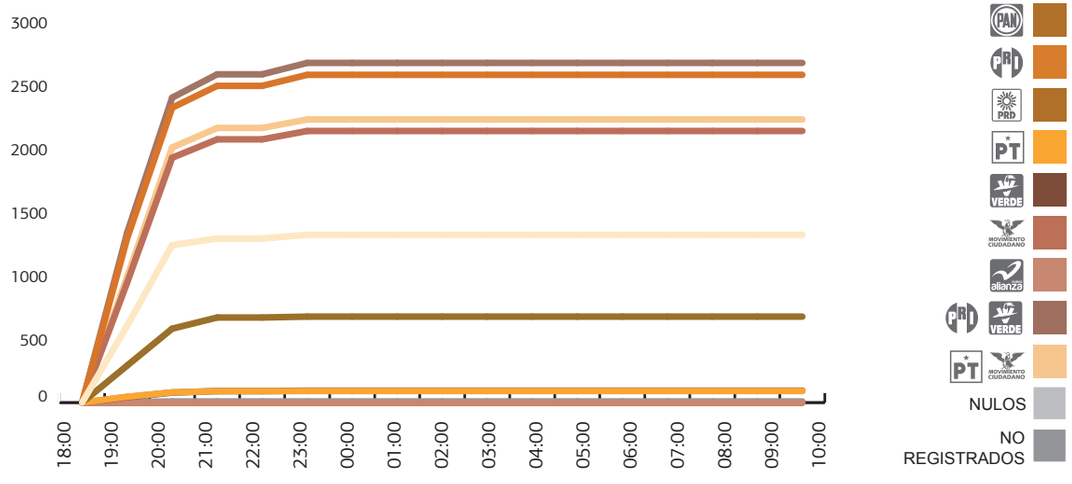

HORARIO	PAN	PRI	PRD	PT	PVEM	MC	NAL	NO REGISTRADO	NULOS	PRI PVEM	PT-MC	COAL-PRI-PVEM	COAL-PT-MC	AVANCE
18:00:00	0	0	0	0	0	0	0	0	0	0	0	0	0	0.00
19:00:00	607	1296	292	46	43	947	0	5	0	0	0	1339	993	45.88
20:00:00	1242	2326	583	81	79	1931	0	9	0	0	0	2405	2012	93.88
21:00:00	1294	2498	671	90	91	2076	0	9	0	0	0	2589	2166	97.81
22:00:00	1294	2498	671	90	91	2076	0	9	0	0	0	2589	2166	97.81
23:00:00	1323	2585	678	91	94	2142	0	9	0	0	0	2679	2233	100.00
0:00:00	1323	2585	678	91	94	2142	0	9	0	0	0	2679	2233	100.00
1:00:00	1323	2585	678	91	94	2142	0	9	0	0	0	2679	2233	100.00
2:00:00	1323	2585	678	91	94	2142	0	9	0	0	0	2679	2233	100.00
3:00:00	1323	2585	678	91	94	2142	0	9	0	0	0	2679	2233	100.00
4:00:00	1323	2585	678	91	94	2142	0	9	0	0	0	2679	2233	100.00
5:00:00	1323	2585	678	91	94	2142	0	9	0	0	0	2679	2233	100.00
6:00:00	1323	2585	678	91	94	2142	0	9	0	0	0	2679	2233	100.00
7:00:00	1323	2585	678	91	94	2142	0	9	0	0	0	2679	2233	100.00
8:00:00	1323	2585	678	91	94	2142	0	9	0	0	0	2679	2233	100.00
9:00:00	1323	2585	678	91	94	2142	0	9	0	0	0	2679	2233	100.00
10:00:00	1323	2585	678	91	94	2142	0	9	0	0	0	2679	2233	100.00

Avance por hora de elección para Munícipes.

El Grullo

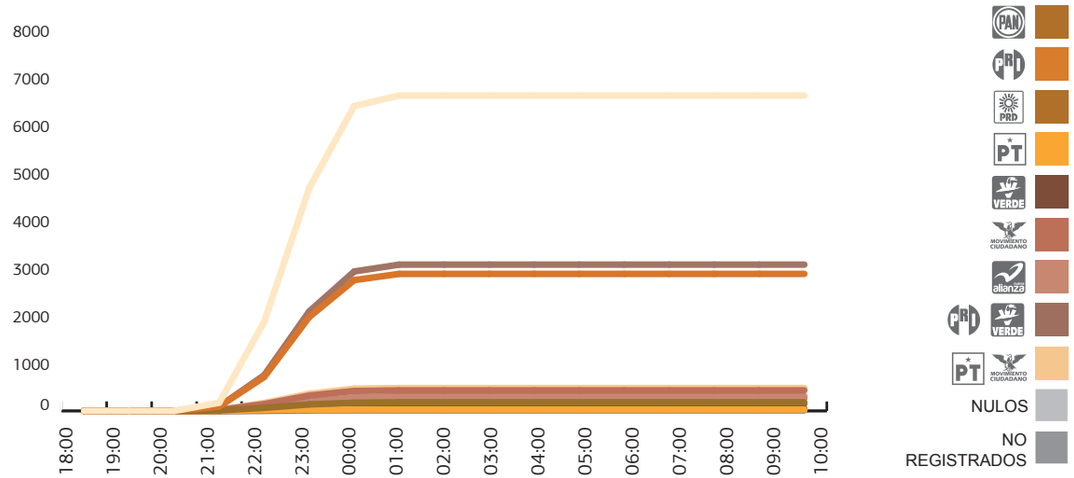

HORARIO	PAN	PRI	PRD	PT	PVEM	MC	NAL	NO REGISTRADO	NULOS	PRI PVEM	PT-MC	COAL-PRI-PVEM	COAL-PT-MC	AVANCE
18:00:00	0	0	0	0	0	0	0	0	0	0	0	0	0	0.00
19:00:00	0	0	0	0	0	0	0	0	0	0	0	0	0	0.00
20:00:00	0	0	0	0	0	0	0	0	0	0	0	0	0	0.00
21:00:00	172	92	11	1	1	21	13	0	5	3	1	96	23	2.59
22:00:00	1875	713	65	16	8	144	71	1	65	29	8	750	168	28.27
23:00:00	4686	1974	137	23	23	323	197	7	171	94	13	2091	359	70.65
0:00:00	6413	2751	172	30	45	420	283	9	246	137	19	2933	469	96.68
1:00:00	6633	2882	181	30	46	432	306	9	267	149	19	3077	481	100.00
2:00:00	6633	2882	181	30	46	432	306	9	267	149	19	3077	481	100.00
3:00:00	6633	2882	181	30	46	432	306	9	267	149	19	3077	481	100.00
4:00:00	6633	2882	181	30	46	432	306	9	267	149	19	3077	481	100.00
5:00:00	6633	2882	181	30	46	432	306	9	267	149	19	3077	481	100.00
6:00:00	6633	2882	181	30	46	432	306	9	267	149	19	3077	481	100.00
7:00:00	6633	2882	181	30	46	432	306	9	267	149	19	3077	481	100.00
8:00:00	6633	2882	181	30	46	432	306	9	267	149	19	3077	481	100.00
9:00:00	6633	2882	181	30	46	432	306	9	267	149	19	3077	481	100.00
10:00:00	6633	2882	181	30	46	432	306	9	267	149	19	3077	481	100.00

Guachinango

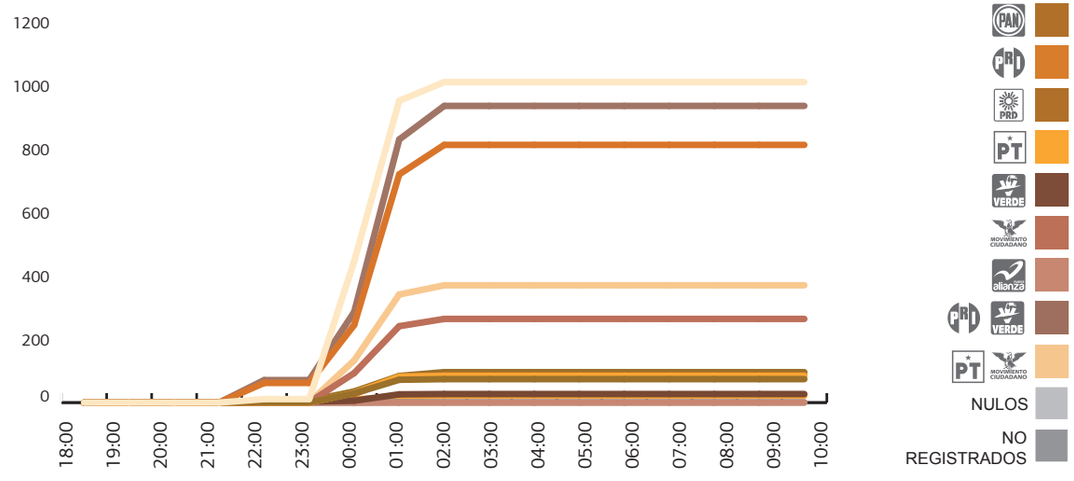

HORARIO	PAN	PRI	PRD	PT	PVEM	MC	NAL	NO REGISTRADO	NULOS	PRI PVEM	PT-MC	COAL-PRI-PVEM	COAL-PT-MC	AVANCE
18:00:00	0	0	0	0	0	0	0	0	0	0	0	0	0	0.00
19:00:00	0	0	0	0	0	0	0	0	0	0	0	0	0	0.00
20:00:00	0	0	0	0	0	0	0	0	0	0	0	0	0	0.00
21:00:00	0	0	0	0	0	0	0	0	0	0	0	0	0	0.00
22:00:00	11	62	1	0	3	1	0	0	3	6	0	71	1	1.09
23:00:00	11	62	1	0	3	1	0	0	3	6	0	71	1	1.09
0:00:00	446	245	29	30	6	93	0	0	27	35	10	286	133	44.11
1:00:00	952	720	72	82	26	241	0	1	80	84	18	830	341	94.16
2:00:00	1011	813	74	84	27	264	0	1	86	96	22	936	370	100.00
3:00:00	1011	813	74	84	27	264	0	1	86	96	22	936	370	100.00
4:00:00	1011	813	74	84	27	264	0	1	86	96	22	936	370	100.00
5:00:00	1011	813	74	84	27	264	0	1	86	96	22	936	370	100.00
6:00:00	1011	813	74	84	27	264	0	1	86	96	22	936	370	100.00
7:00:00	1011	813	74	84	27	264	0	1	86	96	22	936	370	100.00
8:00:00	1011	813	74	84	27	264	0	1	86	96	22	936	370	100.00
9:00:00	1011	813	74	84	27	264	0	1	86	96	22	936	370	100.00
10:00:00	1011	813	74	84	27	264	0	1	86	96	22	936	370	100.00

Avance por hora de elección para Munícipes.

Guadalajara

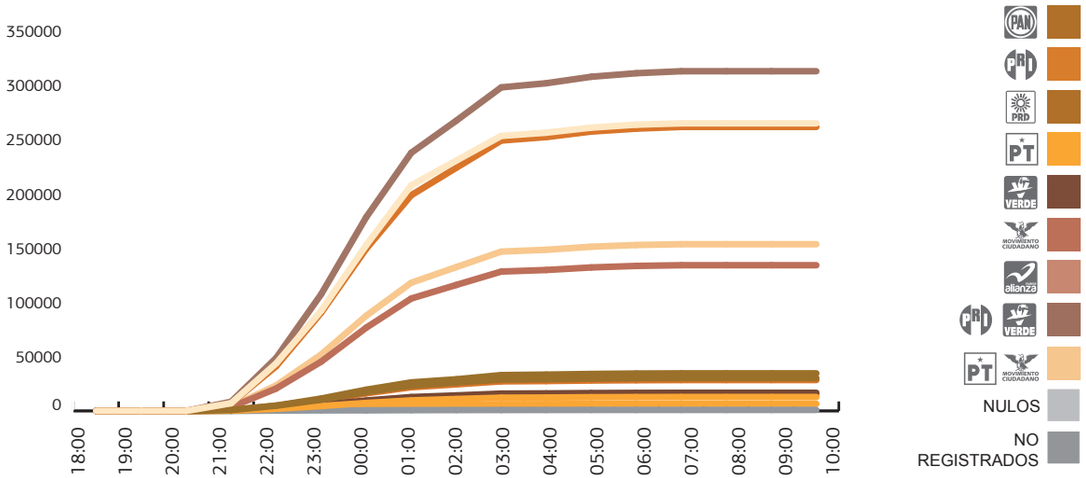

HORARIO	PAN	PRI	PRD	PT	PVEM	MC	NAL	NO REGISTRADO	NULOS	PRI PVEM	PT-MC	COAL-PRI-PVEM	COAL-PT-MC	AVANCE
18:00:00	0	0	0	0	0	0	0	0	0	0	0	0	0	0.00
19:00:00	0	0	0	0	0	0	0	0	0	0	0	0	0	0.00
20:00:00	0	0	0	0	0	0	0	0	0	0	0	0	0	0.00
21:00:00	7083	7056	789	300	563	3456	374	16	737	819	252	8438	4008	2.68
22:00:00	43770	41152	4781	1978	2715	20617	2183	317	4084	4876	868	48743	23463	16.54
23:00:00	92284	90339	10300	4515	5662	45326	5026	507	9231	11391	2068	107392	51909	34.88
0:00:00	152538	149183	17320	7335	9559	76572	8323	521	16226	19508	3656	178250	87563	57.65
1:00:00	207496	198464	23206	9654	12766	103408	11051	705	21785	26252	4877	237482	117939	78.42
2:00:00	230333	223688	26188	10960	14261	115894	12488	804	24434	29094	5452	267043	132306	87.05
3:00:00	253037	248794	28896	12176	15935	128225	13901	849	27199	32966	6193	297695	146594	95.63
4:00:00	256005	251968	29178	12325	16125	129670	14082	875	27488	33412	6272	301505	148267	96.75
5:00:00	260664	257042	29743	12626	16424	132021	14391	908	27990	34003	6442	307469	151089	98.51
6:00:00	263377	259736	30061	12745	16592	133414	14593	916	28254	34396	6503	310724	152662	99.54
7:00:00	264604	261308	30208	12807	16679	134068	14643	919	28409	34575	6526	312562	153401	100.00
8:00:00	264604	261308	30208	12807	16679	134068	14643	919	28409	34575	6526	312562	153401	100.00
9:00:00	264604	261308	30208	12807	16679	134068	14643	919	28409	34575	6526	312562	153401	100.00
10:00:00	264604	261308	30208	12807	16679	134068	14643	919	28409	34575	6526	312562	153401	100.00

Hostotipaquillo

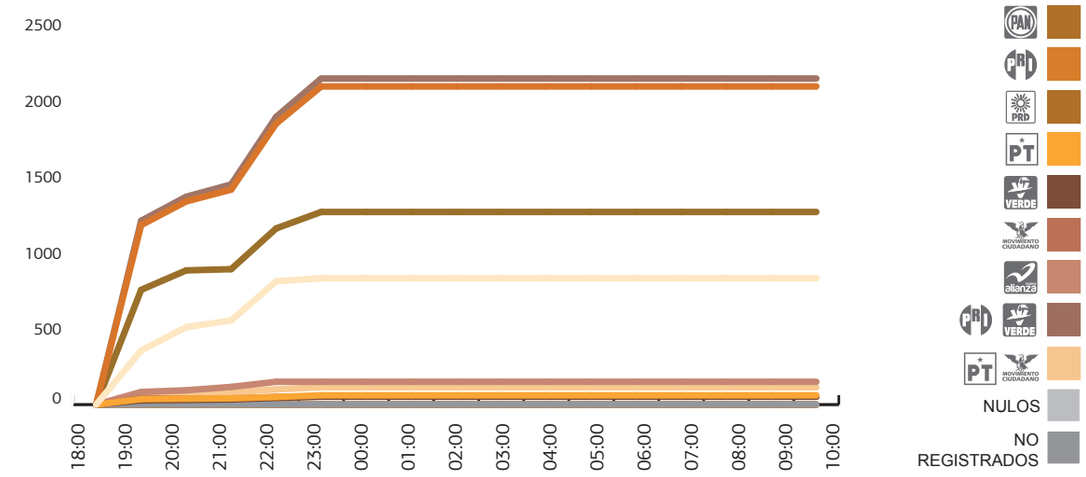

HORARIO	PAN	PRI	PRD	PT	PVEM	MC	NAL	NO REGISTRADO	NULOS	PRI PVEM	PT-MC	COAL-PRI-PVEM	COAL-PT-MC	AVANCE
18:00:00	0	0	0	0	0	0	0	0	0	0	0	0	0	0.00
19:00:00	355	1180	754	36	28	40	83	1	0	0	0	1208	76	42.72
20:00:00	509	1335	882	39	31	40	94	1	0	0	0	1366	79	61.25
21:00:00	553	1413	890	41	34	40	116	1	0	0	0	1447	81	66.55
22:00:00	810	1847	1158	50	44	50	150	1	0	0	0	1891	100	97.47
23:00:00	831	2091	1266	61	52	53	150	1	0	0	0	2143	114	100.00
0:00:00	831	2091	1266	61	52	53	150	1	0	0	0	2143	114	100.00
1:00:00	831	2091	1266	61	52	53	150	1	0	0	0	2143	114	100.00
2:00:00	831	2091	1266	61	52	53	150	1	0	0	0	2143	114	100.00
3:00:00	831	2091	1266	61	52	53	150	1	0	0	0	2143	114	100.00
4:00:00	831	2091	1266	61	52	53	150	1	0	0	0	2143	114	100.00
5:00:00	831	2091	1266	61	52	53	150	1	0	0	0	2143	114	100.00
6:00:00	831	2091	1266	61	52	53	150	1	0	0	0	2143	114	100.00
7:00:00	831	2091	1266	61	52	53	150	1	0	0	0	2143	114	100.00
8:00:00	831	2091	1266	61	52	53	150	1	0	0	0	2143	114	100.00
9:00:00	831	2091	1266	61	52	53	150	1	0	0	0	2143	114	100.00
10:00:00	831	2091	1266	61	52	53	150	1	0	0	0	2143	114	100.00

Avance por hora de elección para Munícipes.

Huejúcar

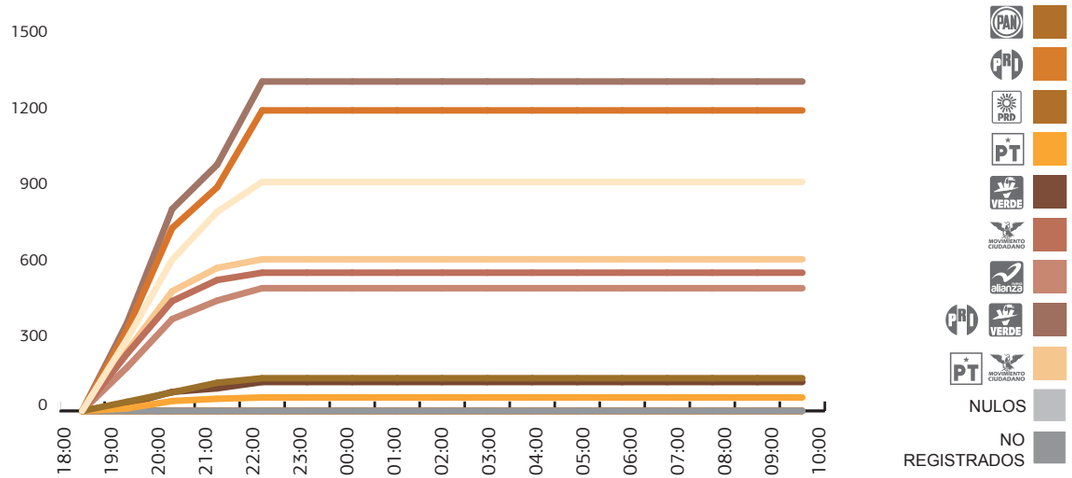

HORARIO	PAN	PRI	PRD	PT	PVEM	MC	NAL	NO REGISTRADO	NULOS	PRI PVEM	PT-MC	COAL-PRI-PVEM	COAL-PT-MC	AVANCE
18:00:00	0	0	0	0	0	0	0	0	0	0	0	0	0	0.00
19:00:00	284	321	36	10	27	226	172	0	0	0	0	348	236	31.45
20:00:00	596	721	73	39	75	433	362	0	0	0	0	796	472	66.00
21:00:00	785	882	111	48	89	516	435	0	0	0	0	971	564	86.93
22:00:00	903	1185	129	53	114	545	484	0	0	0	0	1299	598	100.00
23:00:00	903	1185	129	53	114	545	484	0	0	0	0	1299	598	100.00
0:00:00	903	1185	129	53	114	545	484	0	0	0	0	1299	598	100.00
1:00:00	903	1185	129	53	114	545	484	0	0	0	0	1299	598	100.00
2:00:00	903	1185	129	53	114	545	484	0	0	0	0	1299	598	100.00
3:00:00	903	1185	129	53	114	545	484	0	0	0	0	1299	598	100.00
4:00:00	903	1185	129	53	114	545	484	0	0	0	0	1299	598	100.00
5:00:00	903	1185	129	53	114	545	484	0	0	0	0	1299	598	100.00
6:00:00	903	1185	129	53	114	545	484	0	0	0	0	1299	598	100.00
7:00:00	903	1185	129	53	114	545	484	0	0	0	0	1299	598	100.00
8:00:00	903	1185	129	53	114	545	484	0	0	0	0	1299	598	100.00
9:00:00	903	1185	129	53	114	545	484	0	0	0	0	1299	598	100.00
10:00:00	903	1185	129	53	114	545	484	0	0	0	0	1299	598	100.00

Huejuquílla el Alto

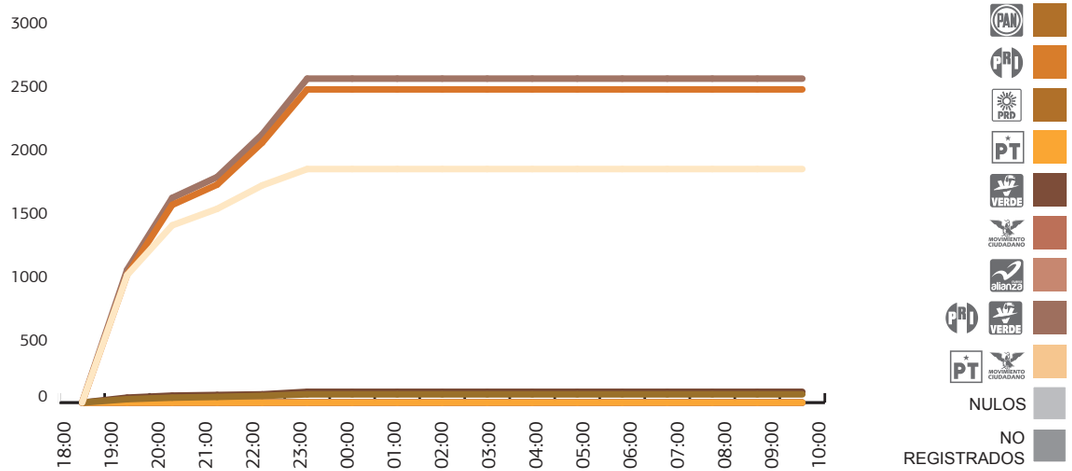

HORARIO	PAN	PRI	PRD	PT	PVEM	MC	NAL	NO REGISTRADO	NULOS	PRI PVEM	PT-MC	COAL-PRI-PVEM	COAL-PT-MC	AVANCE
18:00:00	0	0	0	0	0	0	0	0	0	0	0	0	0	0.00
19:00:00	1006	1009	27	0	39	0	0	1	0	0	0	1048	0	54.61
20:00:00	1398	1559	39	0	55	0	0	1	0	0	0	1614	0	75.90
21:00:00	1528	1719	45	0	60	0	0	1	0	0	0	1779	0	82.95
22:00:00	1713	2050	53	0	65	0	0	1	0	0	0	2115	0	93.00
23:00:00	1842	2470	65	0	85	0	0	1	0	0	0	2555	0	100.00
0:00:00	1842	2470	65	0	85	0	0	1	0	0	0	2555	0	100.00
1:00:00	1842	2470	65	0	85	0	0	1	0	0	0	2555	0	100.00
2:00:00	1842	2470	65	0	85	0	0	1	0	0	0	2555	0	100.00
3:00:00	1842	2470	65	0	85	0	0	1	0	0	0	2555	0	100.00
4:00:00	1842	2470	65	0	85	0	0	1	0	0	0	2555	0	100.00
5:00:00	1842	2470	65	0	85	0	0	1	0	0	0	2555	0	100.00
6:00:00	1842	2470	65	0	85	0	0	1	0	0	0	2555	0	100.00
7:00:00	1842	2470	65	0	85	0	0	1	0	0	0	2555	0	100.00
8:00:00	1842	2470	65	0	85	0	0	1	0	0	0	2555	0	100.00
9:00:00	1842	2470	65	0	85	0	0	1	0	0	0	2555	0	100.00
10:00:00	1842	2470	65	0	85	0	0	1	0	0	0	2555	0	100.00

Avance por hora de elección para Munícipes.

La Huerta

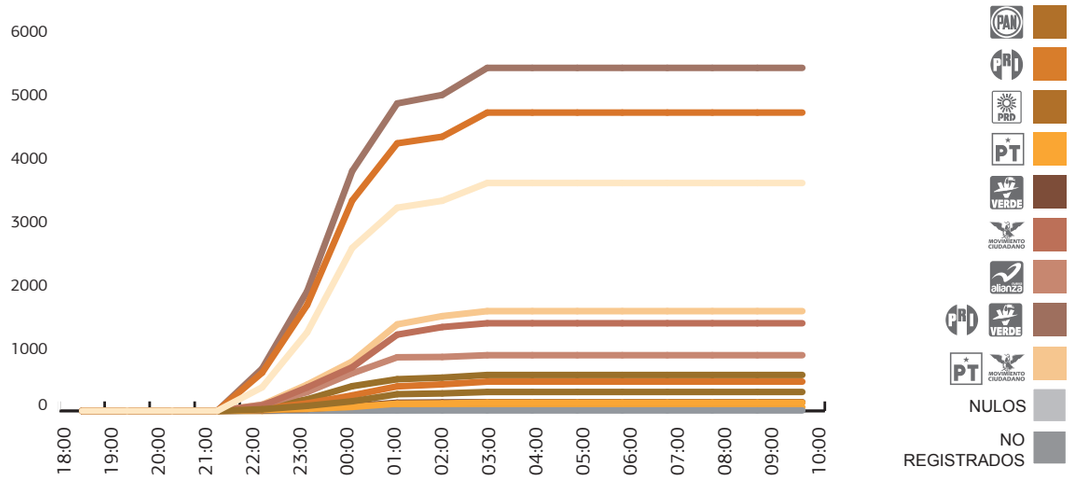

HORARIO	PAN	PRI	PRD	PT	PVEM	MC	NAL	NO REGISTRADO	NULOS	PRI PVEM	PT-MC	COAL-PRI-PVEM	COAL-PT-MC	AVANCE
18:00:00	0	0	0	0	0	0	0	0	0	0	0	0	0	0.00
19:00:00	0	0	0	0	0	0	0	0	0	0	0	0	0	0.00
20:00:00	0	0	0	0	0	0	0	0	0	0	0	0	0	0.00
21:00:00	0	0	0	0	0	0	0	0	0	0	0	0	0	0.00
22:00:00	373	604	26	16	11	81	97	4	35	53	1	668	98	10.38
23:00:00	1240	1673	80	33	33	370	297	5	119	183	12	1889	415	34.49
0:00:00	2571	3319	152	63	74	689	593	6	245	390	27	3783	779	71.52
1:00:00	3205	4221	264	115	129	1203	846	7	387	500	47	4850	1365	89.15
2:00:00	3315	4325	276	119	134	1323	851	8	419	525	53	4984	1495	92.21
3:00:00	3595	4706	299	132	138	1383	879	8	462	567	59	5411	1574	100.00
4:00:00	3595	4706	299	132	138	1383	879	8	462	567	59	5411	1574	100.00
5:00:00	3595	4706	299	132	138	1383	879	8	462	567	59	5411	1574	100.00
6:00:00	3595	4706	299	132	138	1383	879	8	462	567	59	5411	1574	100.00
7:00:00	3595	4706	299	132	138	1383	879	8	462	567	59	5411	1574	100.00
8:00:00	3595	4706	299	132	138	1383	879	8	462	567	59	5411	1574	100.00
9:00:00	3595	4706	299	132	138	1383	879	8	462	567	59	5411	1574	100.00
10:00:00	3595	4706	299	132	138	1383	879	8	462	567	59	5411	1574	100.00

Ixtlahuacán de los Membrillos

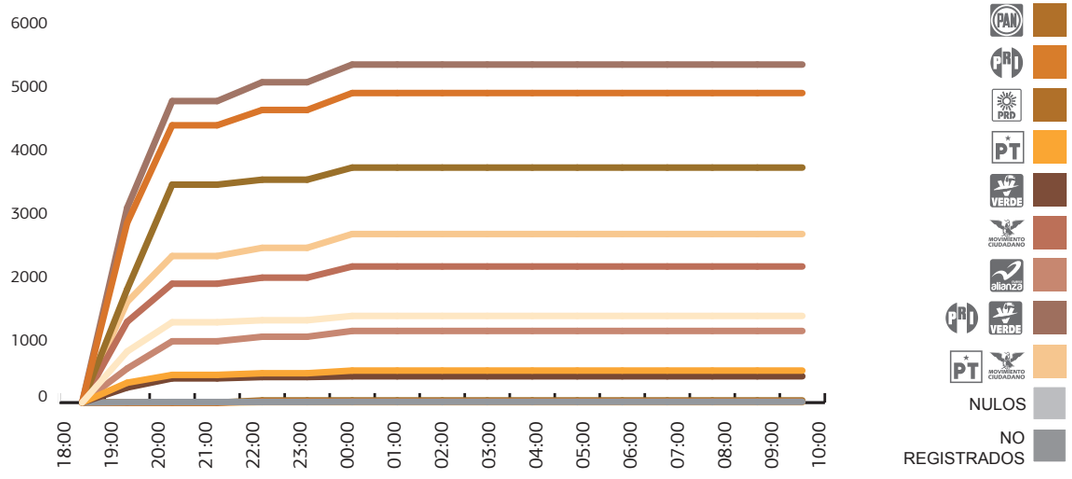

HORARIO	PAN	PRI	PRD	PT	PVEM	MC	NAL	NO REGISTRADO	NULOS	PRI PVEM	PT-MC	COAL-PRI-PVEM	COAL-PT-MC	AVANCE
18:00:00	0	0	0	0	0	0	0	0	0	0	0	0	0	0.00
19:00:00	806	2835	1787	313	237	1274	537	7	0	0	0	3072	1587	58.96
20:00:00	1267	4374	3438	437	382	1875	967	9	0	0	0	4756	2312	92.68
21:00:00	1267	4374	3438	437	382	1875	967	9	0	0	0	4756	2312	92.68
22:00:00	1299	4616	3516	463	403	1971	1039	10	18	34	7	5053	2441	95.03
23:00:00	1299	4616	3516	463	403	1971	1039	10	18	34	7	5053	2441	95.03
0:00:00	1367	4883	3707	505	415	2147	1130	12	18	34	7	5332	2659	100.00
1:00:00	1367	4883	3707	505	415	2147	1130	12	18	34	7	5332	2659	100.00
2:00:00	1367	4883	3707	505	415	2147	1130	12	18	34	7	5332	2659	100.00
3:00:00	1367	4883	3707	505	415	2147	1130	12	18	34	7	5332	2659	100.00
4:00:00	1367	4883	3707	505	415	2147	1130	12	18	34	7	5332	2659	100.00
5:00:00	1367	4883	3707	505	415	2147	1130	12	18	34	7	5332	2659	100.00
6:00:00	1367	4883	3707	505	415	2147	1130	12	18	34	7	5332	2659	100.00
7:00:00	1367	4883	3707	505	415	2147	1130	12	18	34	7	5332	2659	100.00
8:00:00	1367	4883	3707	505	415	2147	1130	12	18	34	7	5332	2659	100.00
9:00:00	1367	4883	3707	505	415	2147	1130	12	18	34	7	5332	2659	100.00
10:00:00	1367	4883	3707	505	415	2147	1130	12	18	34	7	5332	2659	100.00

Avance por hora de elección para Munícipes.

Ixtlahuacán del Río

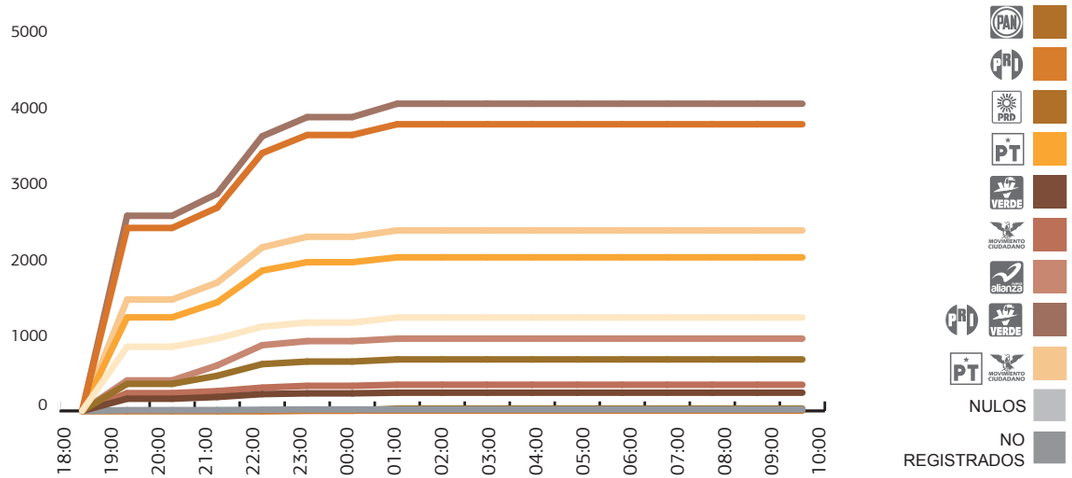

HORARIO	PAN	PRI	PRD	PT	PVEM	MC	NAL	NO REGISTRADO	NULOS	PRI PVEM	PT-MC	COAL-PRI-PVEM	COAL-PT-MC	AVANCE
18:00:00	0	0	0	0	0	0	0	0	0	0	0	0	0	0.00
19:00:00	844	2405	356	1230	160	234	401	10	0	0	0	2565	1464	68.73
20:00:00	844	2405	356	1230	160	234	401	10	0	0	0	2565	1464	68.73
21:00:00	952	2672	462	1427	183	260	598	11	0	0	0	2855	1687	77.52
22:00:00	1108	3389	615	1844	221	306	864	15	0	0	0	3610	2150	90.23
23:00:00	1161	3627	649	1955	231	330	918	19	4	4	4	3862	2289	94.54
0:00:00	1161	3627	649	1955	231	330	918	19	4	4	4	3862	2289	94.54
1:00:00	1228	3768	677	2019	240	344	950	19	4	30	10	4038	2373	100.00
2:00:00	1228	3768	677	2019	240	344	950	19	4	30	10	4038	2373	100.00
3:00:00	1228	3768	677	2019	240	344	950	19	4	30	10	4038	2373	100.00
4:00:00	1228	3768	677	2019	240	344	950	19	4	30	10	4038	2373	100.00
5:00:00	1228	3768	677	2019	240	344	950	19	4	30	10	4038	2373	100.00
6:00:00	1228	3768	677	2019	240	344	950	19	4	30	10	4038	2373	100.00
7:00:00	1228	3768	677	2019	240	344	950	19	4	30	10	4038	2373	100.00
8:00:00	1228	3768	677	2019	240	344	950	19	4	30	10	4038	2373	100.00
9:00:00	1228	3768	677	2019	240	344	950	19	4	30	10	4038	2373	100.00
10:00:00	1228	3768	677	2019	240	344	950	19	4	30	10	4038	2373	100.00

Jalostotitlán

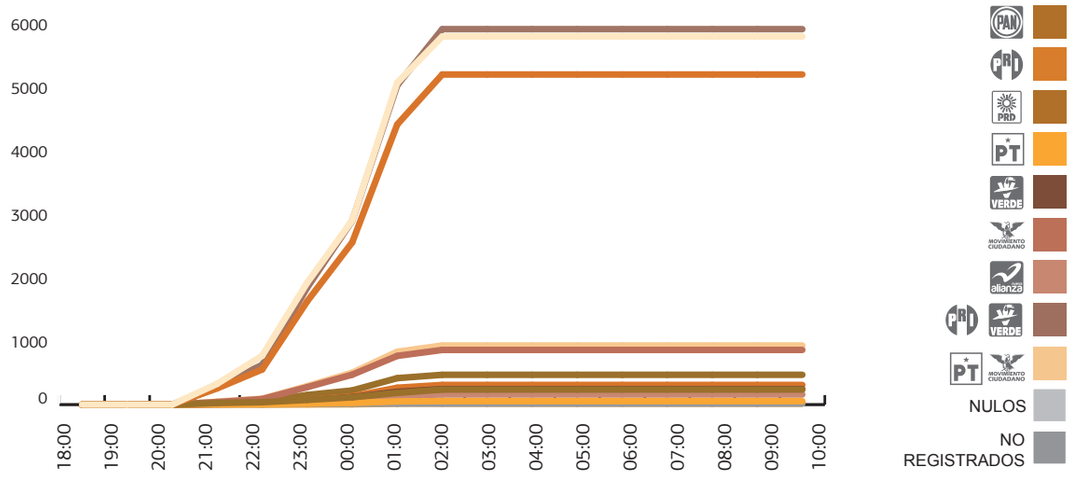

HORARIO	PAN	PRI	PRD	PT	PVEM	MC	NAL	NO REGISTRADO	NULOS	PRI PVEM	PT-MC	COAL-PRI-PVEM	COAL-PT-MC	AVANCE
18:00:00	0	0	0	0	0	0	0	0	0	0	0	0	0	0.00
19:00:00	0	0	0	0	0	0	0	0	0	0	0	0	0	0.00
20:00:00	0	0	0	0	0	0	0	0	0	0	0	0	0	0.00
21:00:00	328	256	25	4	9	41	4	4	11	19	0	284	45	5.65
22:00:00	770	554	37	6	25	87	15	4	28	48	0	627	93	13.26
23:00:00	1923	1629	74	15	64	275	51	8	73	152	2	1845	292	33.12
0:00:00	2904	2558	115	27	118	472	77	13	130	223	4	2899	503	50.01
1:00:00	5077	4418	185	50	201	768	141	16	266	417	16	5036	834	87.43
2:00:00	5807	5207	237	54	245	862	160	16	310	470	16	5922	932	100.00
3:00:00	5807	5207	237	54	245	862	160	16	310	470	16	5922	932	100.00
4:00:00	5807	5207	237	54	245	862	160	16	310	470	16	5922	932	100.00
5:00:00	5807	5207	237	54	245	862	160	16	310	470	16	5922	932	100.00
6:00:00	5807	5207	237	54	245	862	160	16	310	470	16	5922	932	100.00
7:00:00	5807	5207	237	54	245	862	160	16	310	470	16	5922	932	100.00
8:00:00	5807	5207	237	54	245	862	160	16	310	470	16	5922	932	100.00
9:00:00	5807	5207	237	54	245	862	160	16	310	470	16	5922	932	100.00
10:00:00	5807	5207	237	54	245	862	160	16	310	470	16	5922	932	100.00

Avance por hora de elección para Munícipes.

Jamay

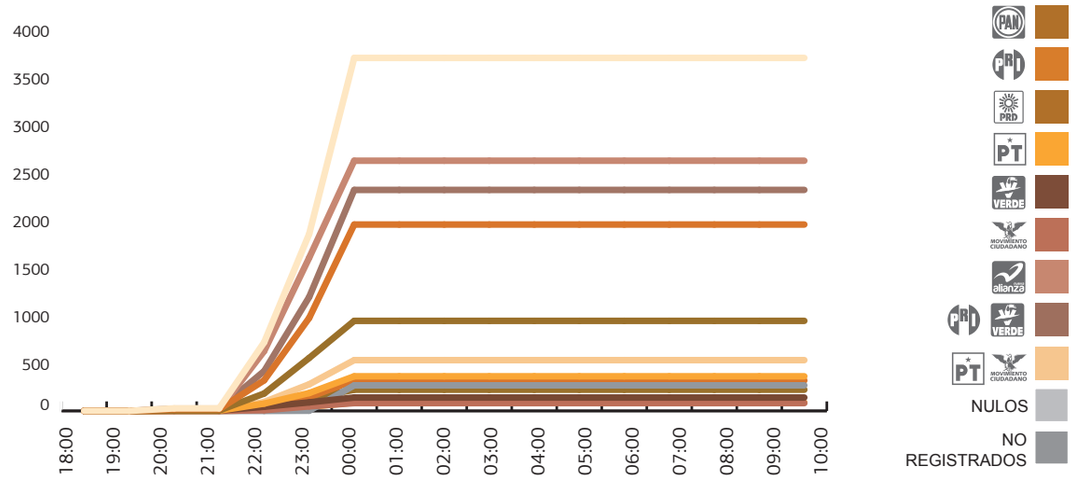

HORARIO	PAN	PRI	PRD	PT	PVEM	MC	NAL	NO REGISTRADO	NULOS	PRI PVEM	PT-MC	COAL-PRI-PVEM	COAL-PT-MC	AVANCE
18:00:00	0	0	0	0	0	0	0	0	0	0	0	0	0	0.00
19:00:00	0	0	0	0	0	0	0	0	0	0	0	0	0	0.00
20:00:00	27	18	5	3	4	1	11	0	2	2	0	24	4	0.73
21:00:00	27	18	5	3	4	1	11	0	2	2	0	24	4	0.73
22:00:00	722	322	183	77	44	8	629	0	71	53	9	419	94	19.45
23:00:00	1861	978	557	188	90	48	1611	2	144	130	44	1198	280	50.13
0:00:00	3712	1960	947	364	141	82	2631	269	320	223	88	2324	534	100.00
1:00:00	3712	1960	947	364	141	82	2631	269	320	223	88	2324	534	100.00
2:00:00	3712	1960	947	364	141	82	2631	269	320	223	88	2324	534	100.00
3:00:00	3712	1960	947	364	141	82	2631	269	320	223	88	2324	534	100.00
4:00:00	3712	1960	947	364	141	82	2631	269	320	223	88	2324	534	100.00
5:00:00	3712	1960	947	364	141	82	2631	269	320	223	88	2324	534	100.00
6:00:00	3712	1960	947	364	141	82	2631	269	320	223	88	2324	534	100.00
7:00:00	3712	1960	947	364	141	82	2631	269	320	223	88	2324	534	100.00
8:00:00	3712	1960	947	364	141	82	2631	269	320	223	88	2324	534	100.00
9:00:00	3712	1960	947	364	141	82	2631	269	320	223	88	2324	534	100.00
10:00:00	3712	1960	947	364	141	82	2631	269	320	223	88	2324	534	100.00

Jesús María

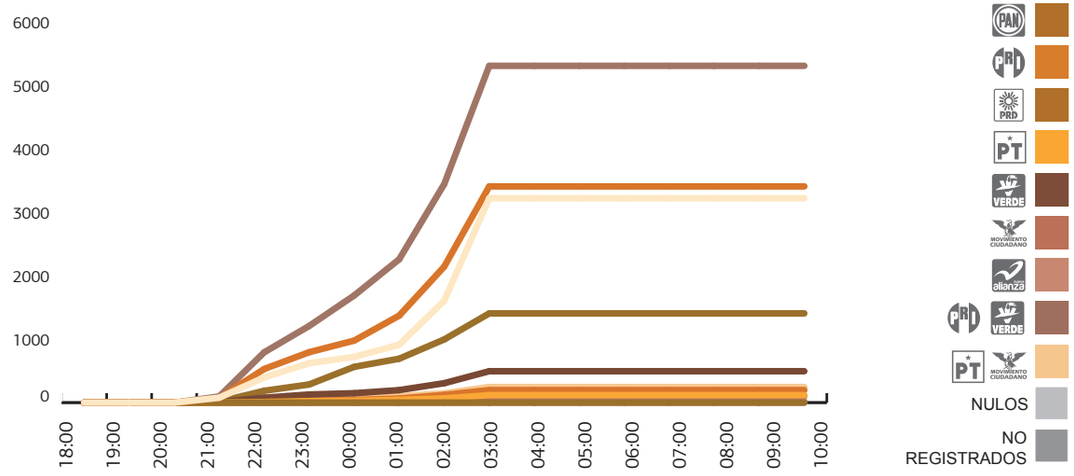

HORARIO	PAN	PRI	PRD	PT	PVEM	MC	NAL	NO REGISTRADO	NULOS	PRI PVEM	PT-MC	COAL-PRI-PVEM	COAL-PT-MC	AVANCE
18:00:00	0	0	0	0	0	0	0	0	0	0	0	0	0	0.00
19:00:00	0	0	0	0	0	0	0	0	0	0	0	0	0	0.00
20:00:00	0	0	0	0	0	0	0	0	0	0	0	0	0	0.00
21:00:00	77	73	0	1	8	1	0	1	0	15	0	96	2	2.39
22:00:00	397	530	0	10	77	13	0	1	14	186	3	793	26	12.32
23:00:00	622	795	0	23	128	24	0	1	29	286	6	1209	53	19.30
0:00:00	721	978	0	28	148	25	0	1	41	564	12	1690	65	22.37
1:00:00	914	1372	0	44	197	40	0	1	64	692	16	2261	100	28.36
2:00:00	1606	2145	0	66	306	61	0	6	121	996	19	3447	146	49.83
3:00:00	3223	3410	0	118	495	102	0	9	197	1407	26	5312	246	100.00
4:00:00	3223	3410	0	118	495	102	0	9	197	1407	26	5312	246	100.00
5:00:00	3223	3410	0	118	495	102	0	9	197	1407	26	5312	246	100.00
6:00:00	3223	3410	0	118	495	102	0	9	197	1407	26	5312	246	100.00
7:00:00	3223	3410	0	118	495	102	0	9	197	1407	26	5312	246	100.00
8:00:00	3223	3410	0	118	495	102	0	9	197	1407	26	5312	246	100.00
9:00:00	3223	3410	0	118	495	102	0	9	197	1407	26	5312	246	100.00
10:00:00	3223	3410	0	118	495	102	0	9	197	1407	26	5312	246	100.00

Avance por hora de elección para Munícipes.

Jilotlán de los Dolores

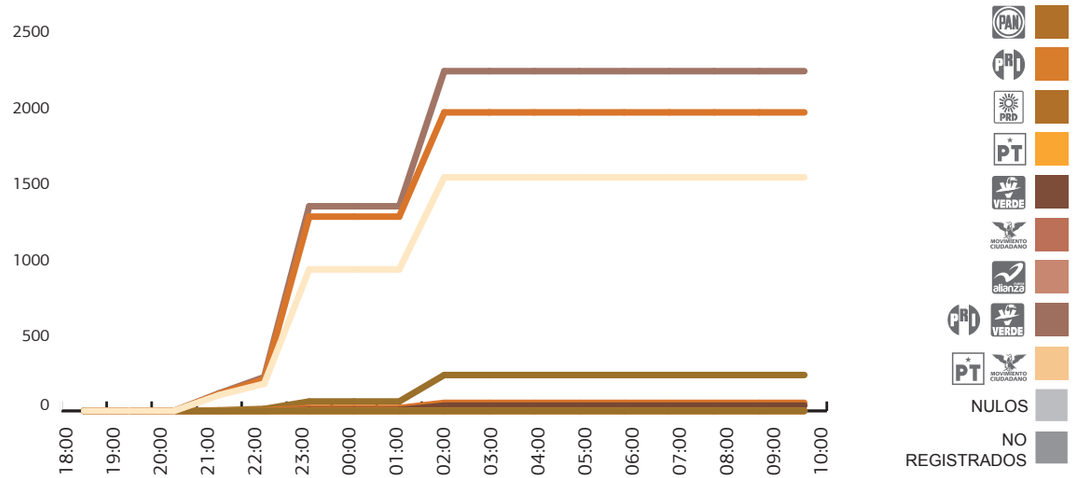

HORARIO	PAN	PRI	PRD	PT	PVEM	MC	NAL	NO REGISTRADO	NULOS	PRI PVEM	PT-MC	COAL-PRI-PVEM	COAL-PT-MC	AVANCE
18:00:00	0	0	0	0	0	0	0	0	0	0	0	0	0	0.00
19:00:00	0	0	0	0	0	0	0	0	0	0	0	0	0	0.00
20:00:00	0	0	0	0	0	0	0	0	0	0	0	0	0	0.00
21:00:00	104	112	0	0	0	0	0	1	1	4	0	116	0	6.78
22:00:00	179	208	0	0	1	0	0	1	4	13	0	222	0	11.66
23:00:00	930	1277	0	0	6	0	0	1	19	62	0	1345	0	60.59
0:00:00	930	1277	0	0	6	0	0	1	19	62	0	1345	0	60.59
1:00:00	930	1277	0	0	6	0	0	1	19	62	0	1345	0	60.59
2:00:00	1535	1962	0	0	35	0	0	1	53	236	0	2233	0	100.00
3:00:00	1535	1962	0	0	35	0	0	1	53	236	0	2233	0	100.00
4:00:00	1535	1962	0	0	35	0	0	1	53	236	0	2233	0	100.00
5:00:00	1535	1962	0	0	35	0	0	1	53	236	0	2233	0	100.00
6:00:00	1535	1962	0	0	35	0	0	1	53	236	0	2233	0	100.00
7:00:00	1535	1962	0	0	35	0	0	1	53	236	0	2233	0	100.00
8:00:00	1535	1962	0	0	35	0	0	1	53	236	0	2233	0	100.00
9:00:00	1535	1962	0	0	35	0	0	1	53	236	0	2233	0	100.00
10:00:00	1535	1962	0	0	35	0	0	1	53	236	0	2233	0	100.00

Jocotepec

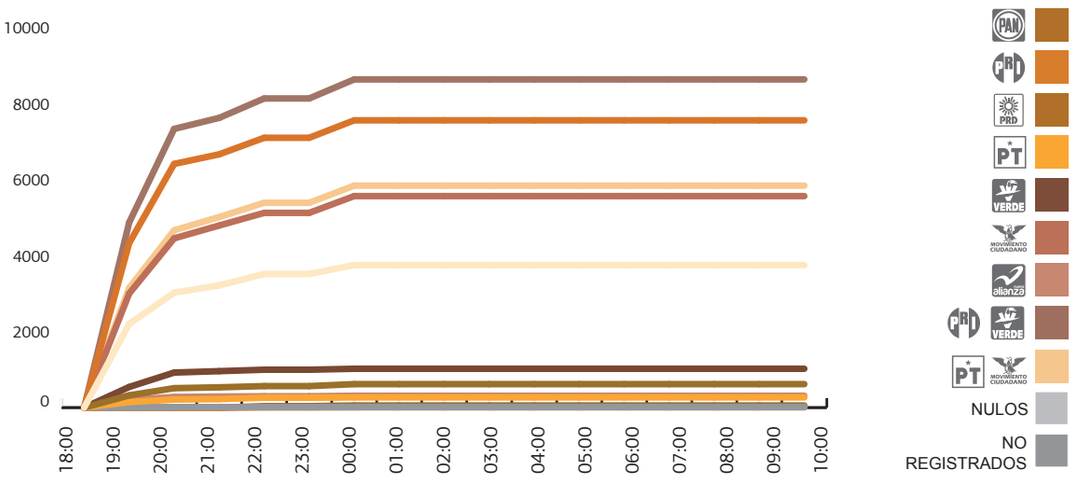

HORARIO	PAN	PRI	PRD	PT	PVEM	MC	NAL	NO REGISTRADO	NULOS	PRI PVEM	PT-MC	COAL-PRI-PVEM	COAL-PT-MC	AVANCE
18:00:00	0	0	0	0	0	0	0	0	0	0	0	0	0	0.00
19:00:00	2199	4323	322	146	542	2998	202	7	0	0	0	4865	3144	58.70
20:00:00	3022	6406	511	212	921	4450	280	11	0	0	0	7327	4662	80.67
21:00:00	3213	6658	533	222	958	4787	290	11	0	0	0	7616	5009	85.77
22:00:00	3513	7093	565	259	996	5119	298	11	12	38	6	8127	5384	93.78
23:00:00	3513	7093	565	259	996	5119	298	11	12	38	6	8127	5384	93.78
0:00:00	3746	7552	617	268	1021	5560	312	13	15	55	7	8628	5835	100.00
1:00:00	3746	7552	617	268	1021	5560	312	13	15	55	7	8628	5835	100.00
2:00:00	3746	7552	617	268	1021	5560	312	13	15	55	7	8628	5835	100.00
3:00:00	3746	7552	617	268	1021	5560	312	13	15	55	7	8628	5835	100.00
4:00:00	3746	7552	617	268	1021	5560	312	13	15	55	7	8628	5835	100.00
5:00:00	3746	7552	617	268	1021	5560	312	13	15	55	7	8628	5835	100.00
6:00:00	3746	7552	617	268	1021	5560	312	13	15	55	7	8628	5835	100.00
7:00:00	3746	7552	617	268	1021	5560	312	13	15	55	7	8628	5835	100.00
8:00:00	3746	7552	617	268	1021	5560	312	13	15	55	7	8628	5835	100.00
9:00:00	3746	7552	617	268	1021	5560	312	13	15	55	7	8628	5835	100.00
10:00:00	3746	7552	617	268	1021	5560	312	13	15	55	7	8628	5835	100.00

Avance por hora de elección para Munícipes.

Juanacatlán

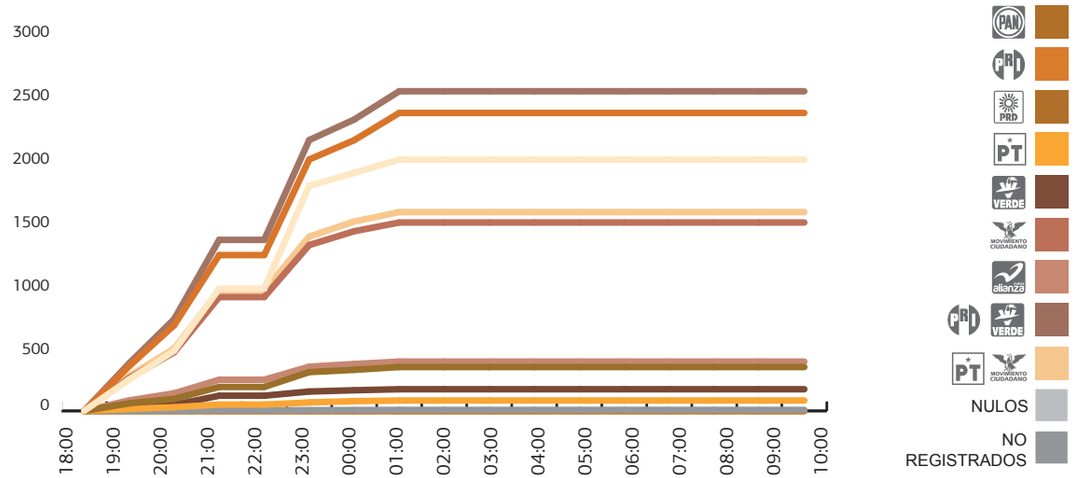

HORARIO	PAN	PRI	PRD	PT	PVEM	MC	NAL	NO REGISTRADO	NULOS	PRI PVEM	PT-MC	COAL-PRI-PVEM	COAL-PT-MC	AVANCE
18:00:00	0	0	0	0	0	0	0	0	0	0	0	0	0	0.00
19:00:00	248	353	60	16	22	259	83	1	0	0	0	375	275	12.51
20:00:00	475	676	95	29	48	463	139	2	0	0	0	724	492	23.97
21:00:00	964	1229	189	50	120	898	246	5	0	0	0	1349	948	48.64
22:00:00	964	1229	189	50	120	898	246	5	0	0	0	1349	948	48.64
23:00:00	1776	1983	306	67	153	1308	349	6	0	0	0	2136	1375	89.61
0:00:00	1877	2135	324	77	163	1417	370	7	0	0	0	2298	1494	94.70
1:00:00	1982	2350	346	82	171	1486	389	8	0	0	0	2521	1568	100.00
2:00:00	1982	2350	346	82	171	1486	389	8	0	0	0	2521	1568	100.00
3:00:00	1982	2350	346	82	171	1486	389	8	0	0	0	2521	1568	100.00
4:00:00	1982	2350	346	82	171	1486	389	8	0	0	0	2521	1568	100.00
5:00:00	1982	2350	346	82	171	1486	389	8	0	0	0	2521	1568	100.00
6:00:00	1982	2350	346	82	171	1486	389	8	0	0	0	2521	1568	100.00
7:00:00	1982	2350	346	82	171	1486	389	8	0	0	0	2521	1568	100.00
8:00:00	1982	2350	346	82	171	1486	389	8	0	0	0	2521	1568	100.00
9:00:00	1982	2350	346	82	171	1486	389	8	0	0	0	2521	1568	100.00
10:00:00	1982	2350	346	82	171	1486	389	8	0	0	0	2521	1568	100.00

Juchitlán

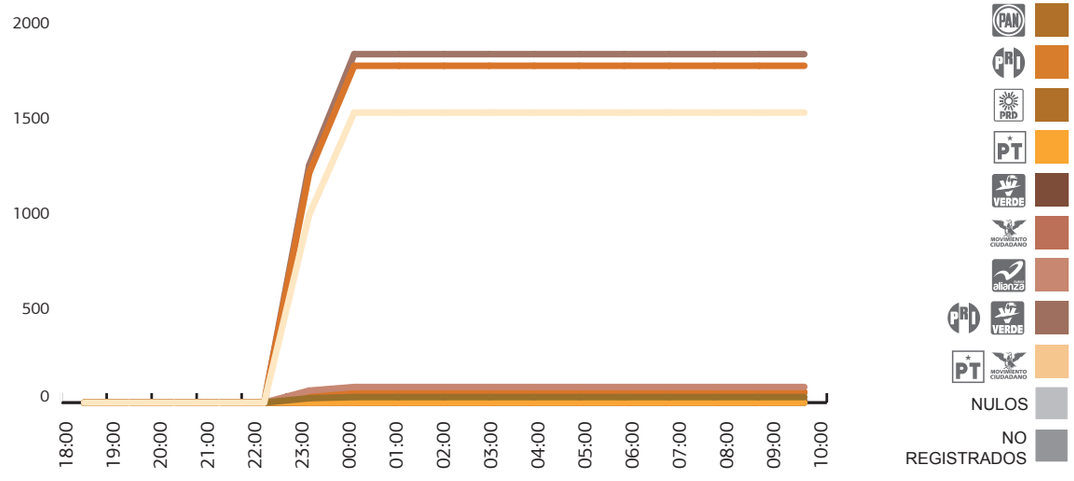

HORARIO	PAN	PRI	PRD	PT	PVEM	MC	NAL	NO REGISTRADO	NULOS	PRI PVEM	PT-MC	COAL-PRI-PVEM	COAL-PT-MC	AVANCE
18:00:00	0	0	0	0	0	0	0	0	0	0	0	0	0	0.00
19:00:00	0	0	0	0	0	0	0	0	0	0	0	0	0	0.00
20:00:00	0	0	0	0	0	0	0	0	0	0	0	0	0	0.00
21:00:00	0	0	0	0	0	0	0	0	0	0	0	0	0	0.00
22:00:00	0	0	0	0	0	0	0	0	0	0	0	0	0	0.00
23:00:00	988	1208	23	0	3	0	63	0	40	37	0	1248	0	64.79
0:00:00	1525	1771	29	0	9	0	82	0	56	52	0	1832	0	100.00
1:00:00	1525	1771	29	0	9	0	82	0	56	52	0	1832	0	100.00
2:00:00	1525	1771	29	0	9	0	82	0	56	52	0	1832	0	100.00
3:00:00	1525	1771	29	0	9	0	82	0	56	52	0	1832	0	100.00
4:00:00	1525	1771	29	0	9	0	82	0	56	52	0	1832	0	100.00
5:00:00	1525	1771	29	0	9	0	82	0	56	52	0	1832	0	100.00
6:00:00	1525	1771	29	0	9	0	82	0	56	52	0	1832	0	100.00
7:00:00	1525	1771	29	0	9	0	82	0	56	52	0	1832	0	100.00
8:00:00	1525	1771	29	0	9	0	82	0	56	52	0	1832	0	100.00
9:00:00	1525	1771	29	0	9	0	82	0	56	52	0	1832	0	100.00
10:00:00	1525	1771	29	0	9	0	82	0	56	52	0	1832	0	100.00

Avance por hora de elección para Munícipes.

Lagos de Moreno

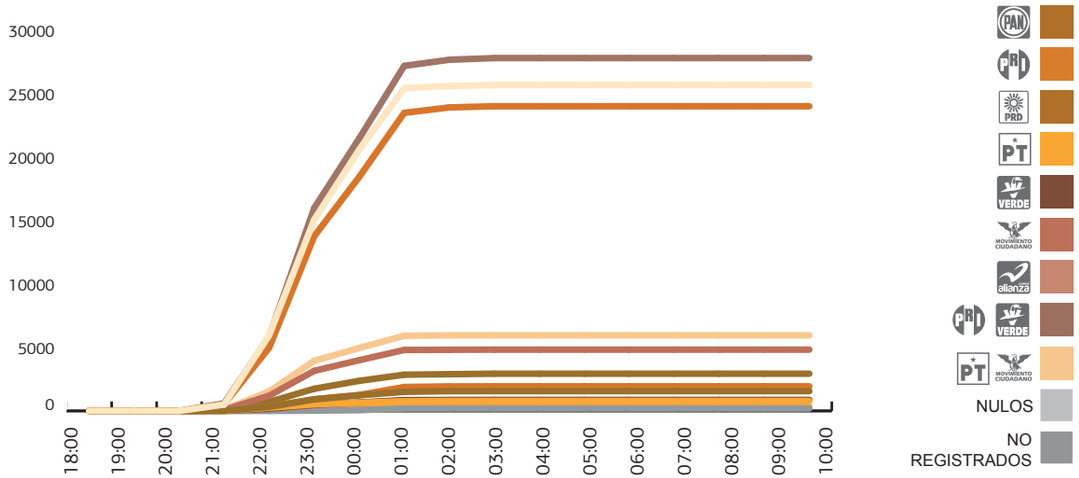

HORARIO	PAN	PRI	PRD	PT	PVEM	MC	NAL	NO REGISTRADO	NULOS	PRI PVEM	PT-MC	COAL-PRI-PVEM	COAL-PT-MC	AVANCE
18:00:00	0	0	0	0	0	0	0	0	0	0	0	0	0	0.00
19:00:00	0	0	0	0	0	0	0	0	0	0	0	0	0	0.00
20:00:00	0	0	0	0	0	0	0	0	0	0	0	0	0	0.00
21:00:00	503	537	27	18	18	86	24	0	31	42	2	597	106	1.96
22:00:00	5978	4989	318	253	181	1199	178	4	347	705	81	5875	1533	23.25
23:00:00	15082	13775	909	516	476	3161	479	22	924	1747	270	15998	3947	58.67
0:00:00	20600	18456	1233	648	663	4000	651	60	1258	2372	317	21491	4965	80.13
1:00:00	25454	23506	1503	768	851	4809	821	194	1887	2856	350	27213	5927	99.02
2:00:00	25626	23936	1560	786	862	4824	837	195	1931	2896	351	27694	5961	99.68
3:00:00	25707	24028	1560	786	867	4833	837	195	1939	2934	343	27829	5962	100.00
4:00:00	25707	24028	1560	786	867	4833	837	195	1939	2934	343	27829	5962	100.00
5:00:00	25707	24028	1560	786	867	4833	837	195	1939	2934	343	27829	5962	100.00
6:00:00	25707	24029	1560	786	867	4833	837	195	1939	2934	343	27830	5962	100.00
7:00:00	25707	24029	1560	786	867	4833	837	195	1939	2934	343	27830	5962	100.00
8:00:00	25707	24029	1560	786	867	4833	837	195	1939	2934	343	27830	5962	100.00
9:00:00	25707	24029	1560	786	867	4833	837	195	1939	2934	343	27830	5962	100.00
10:00:00	25707	24029	1560	786	867	4833	837	195	1939	2934	343	27830	5962	100.00

El Limón

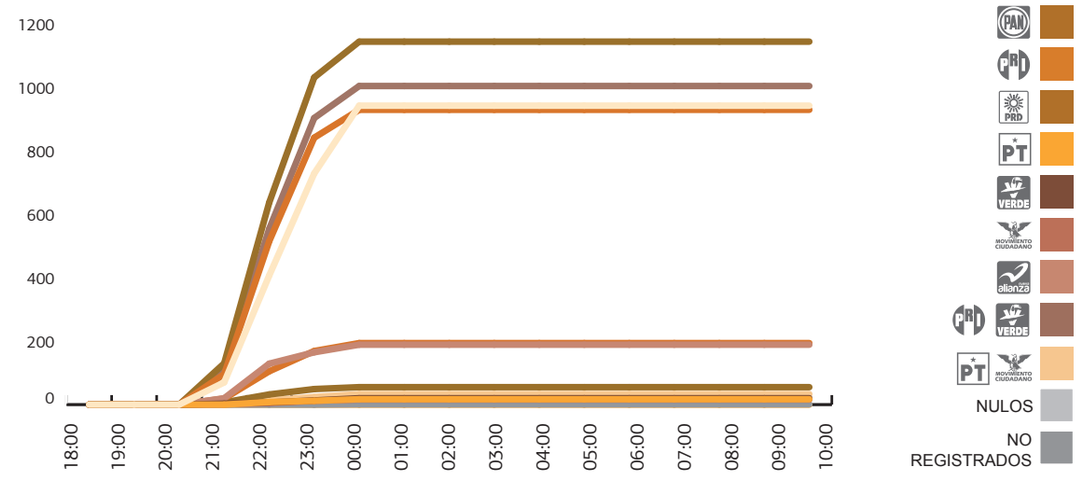

HORARIO	PAN	PRI	PRD	PT	PVEM	MC	NAL	NO REGISTRADO	NULOS	PRI PVEM	PT-MC	COAL-PRI-PVEM	COAL-PT-MC	AVANCE
18:00:00	0	0	0	0	0	0	0	0	0	0	0	0	0	0.00
19:00:00	0	0	0	0	0	0	0	0	0	0	0	0	0	0.00
20:00:00	0	0	0	0	0	0	0	0	0	0	0	0	0	0.00
21:00:00	70	96	130	0	3	1	20	0	19	7	0	106	1	7.42
22:00:00	407	515	637	8	7	5	129	0	105	32	0	554	13	43.16
23:00:00	729	842	1032	12	13	12	165	0	169	49	0	904	24	77.31
0:00:00	943	930	1145	17	20	16	189	1	194	55	0	1005	33	100.00
1:00:00	943	930	1145	17	20	16	189	1	194	55	0	1005	33	100.00
2:00:00	943	930	1145	17	20	16	189	1	194	55	0	1005	33	100.00
3:00:00	943	930	1145	17	20	16	189	1	194	55	0	1005	33	100.00
4:00:00	943	930	1145	17	20	16	189	1	194	55	0	1005	33	100.00
5:00:00	943	930	1145	17	20	16	189	1	194	55	0	1005	33	100.00
6:00:00	943	930	1145	17	20	16	189	1	194	55	0	1005	33	100.00
7:00:00	943	930	1145	17	20	16	189	1	194	55	0	1005	33	100.00
8:00:00	943	930	1145	17	20	16	189	1	194	55	0	1005	33	100.00
9:00:00	943	930	1145	17	20	16	189	1	194	55	0	1005	33	100.00
10:00:00	943	930	1145	17	20	16	189	1	194	55	0	1005	33	100.00

Avance por hora de elección para Munícipes.

Magdalena

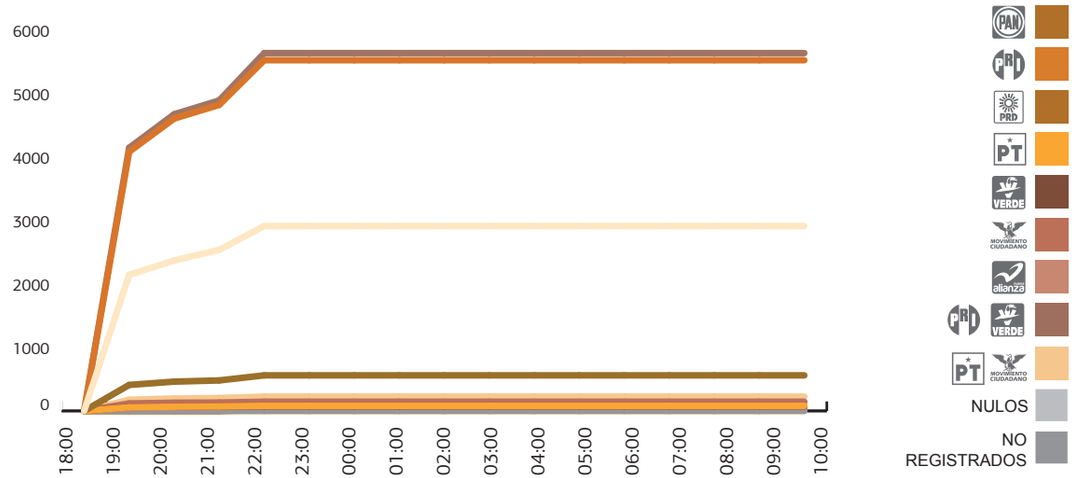

HORARIO	PAN	PRI	PRD	PT	PVEM	MC	NAL	NO REGISTRADO	NULOS	PRI PVEM	PT-MC	COAL-PRI-PVEM	COAL-PT-MC	AVANCE
18:00:00	0	0	0	0	0	0	0	0	0	0	0	0	0	0.00
19:00:00	2146	4088	410	58	62	118	44	2	0	0	0	4150	176	73.59
20:00:00	2373	4611	462	67	68	129	56	2	0	0	0	4679	196	81.38
21:00:00	2540	4827	481	71	70	132	59	2	0	0	0	4897	203	87.11
22:00:00	2916	5532	561	80	75	145	64	3	12	37	0	5644	225	100.00
23:00:00	2916	5532	561	80	75	145	64	3	12	37	0	5644	225	100.00
0:00:00	2916	5532	561	80	75	145	64	3	12	37	0	5644	225	100.00
1:00:00	2916	5532	561	80	75	145	64	3	12	37	0	5644	225	100.00
2:00:00	2916	5532	561	80	75	145	64	3	12	37	0	5644	225	100.00
3:00:00	2916	5532	561	80	75	145	64	3	12	37	0	5644	225	100.00
4:00:00	2916	5532	561	80	75	145	64	3	12	37	0	5644	225	100.00
5:00:00	2916	5532	561	80	75	145	64	3	12	37	0	5644	225	100.00
6:00:00	2916	5532	561	80	75	145	64	3	12	37	0	5644	225	100.00
7:00:00	2916	5532	561	80	75	145	64	3	12	37	0	5644	225	100.00
8:00:00	2916	5532	561	80	75	145	64	3	12	37	0	5644	225	100.00
9:00:00	2916	5532	561	80	75	145	64	3	12	37	0	5644	225	100.00
10:00:00	2916	5532	561	80	75	145	64	3	12	37	0	5644	225	100.00

Santa María del Oro

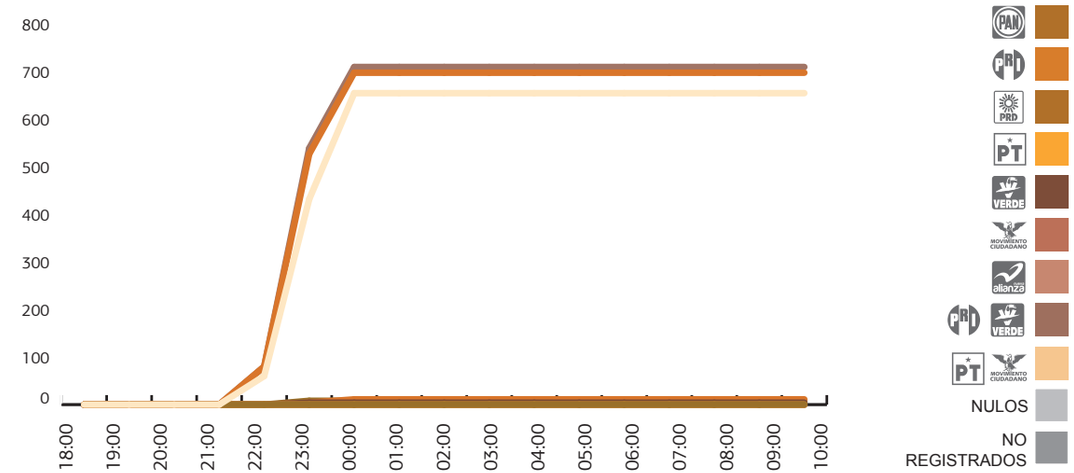

HORARIO	PAN	PRI	PRD	PT	PVEM	MC	NAL	NO REGISTRADO	NULOS	PRI PVEM	PT-MC	COAL-PRI-PVEM	COAL-PT-MC	AVANCE
18:00:00	0	0	0	0	0	0	0	0	0	0	0	0	0	0.00
19:00:00	0	0	0	0	0	0	0	0	0	0	0	0	0	0.00
20:00:00	0	0	0	0	0	0	0	0	0	0	0	0	0	0.00
21:00:00	0	0	0	0	0	0	0	0	0	0	0	0	0	0.00
22:00:00	60	80	0	0	0	0	0	0	0	0	0	80	0	9.16
23:00:00	432	527	0	0	4	0	0	0	4	8	0	539	0	65.95
0:00:00	655	698	0	0	4	0	0	0	11	8	0	710	0	100.00
1:00:00	655	698	0	0	4	0	0	0	11	8	0	710	0	100.00
2:00:00	655	698	0	0	4	0	0	0	11	8	0	710	0	100.00
3:00:00	655	698	0	0	4	0	0	0	11	8	0	710	0	100.00
4:00:00	655	698	0	0	4	0	0	0	11	8	0	710	0	100.00
5:00:00	655	698	0	0	4	0	0	0	11	8	0	710	0	100.00
6:00:00	655	698	0	0	4	0	0	0	11	8	0	710	0	100.00
7:00:00	655	698	0	0	4	0	0	0	11	8	0	710	0	100.00
8:00:00	655	698	0	0	4	0	0	0	11	8	0	710	0	100.00
9:00:00	655	698	0	0	4	0	0	0	11	8	0	710	0	100.00
10:00:00	655	698	0	0	4	0	0	0	11	8	0	710	0	100.00

Avance por hora de elección para Munícipes.

Manzanilla de la Paz

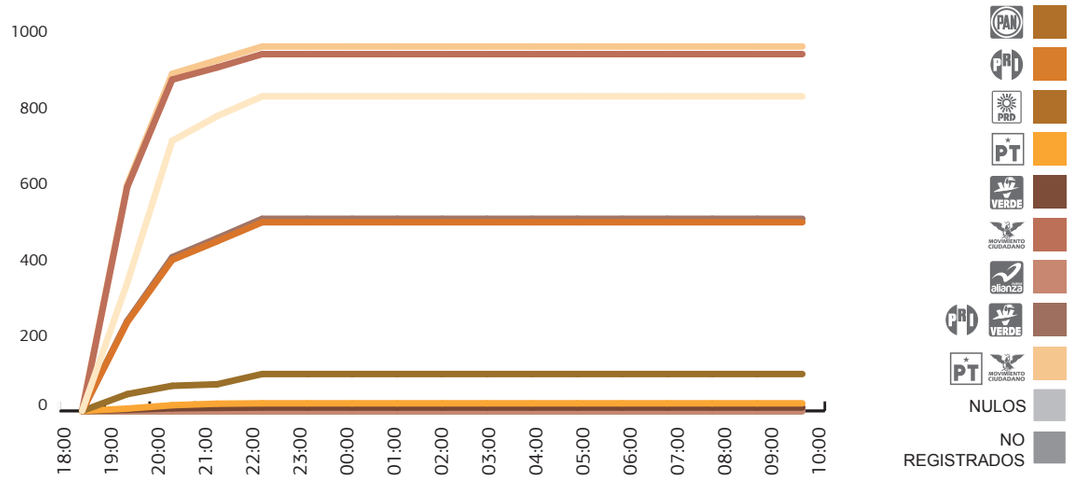

HORARIO	PAN	PRI	PRD	PT	PVEM	MC	NAL	NO REGISTRADO	NULOS	PRI PVEM	PT-MC	COAL-PRI-PVEM	COAL-PT-MC	AVANCE
18:00:00	0	0	0	0	0	0	0	0	0	0	0	0	0	0.00
19:00:00	336	233	44	6	3	588	0	0	0	0	0	236	594	40.63
20:00:00	710	397	66	15	7	871	0	0	0	0	0	404	886	85.85
21:00:00	775	446	70	19	8	903	0	0	0	0	0	454	922	93.71
22:00:00	827	496	97	20	9	938	0	0	0	0	0	505	958	100.00
23:00:00	827	496	97	20	9	938	0	0	0	0	0	505	958	100.00
0:00:00	827	496	97	20	9	938	0	0	0	0	0	505	958	100.00
1:00:00	827	496	97	20	9	938	0	0	0	0	0	505	958	100.00
2:00:00	827	496	97	20	9	938	0	0	0	0	0	505	958	100.00
3:00:00	827	496	97	20	9	938	0	0	0	0	0	505	958	100.00
4:00:00	827	496	97	20	9	938	0	0	0	0	0	505	958	100.00
5:00:00	827	496	97	20	9	938	0	0	0	0	0	505	958	100.00
6:00:00	827	496	97	20	9	938	0	0	0	0	0	505	958	100.00
7:00:00	827	496	97	20	9	938	0	0	0	0	0	505	958	100.00
8:00:00	827	496	97	20	9	938	0	0	0	0	0	505	958	100.00
9:00:00	827	496	97	20	9	938	0	0	0	0	0	505	958	100.00
10:00:00	827	496	97	20	9	938	0	0	0	0	0	505	958	100.00

Mascota

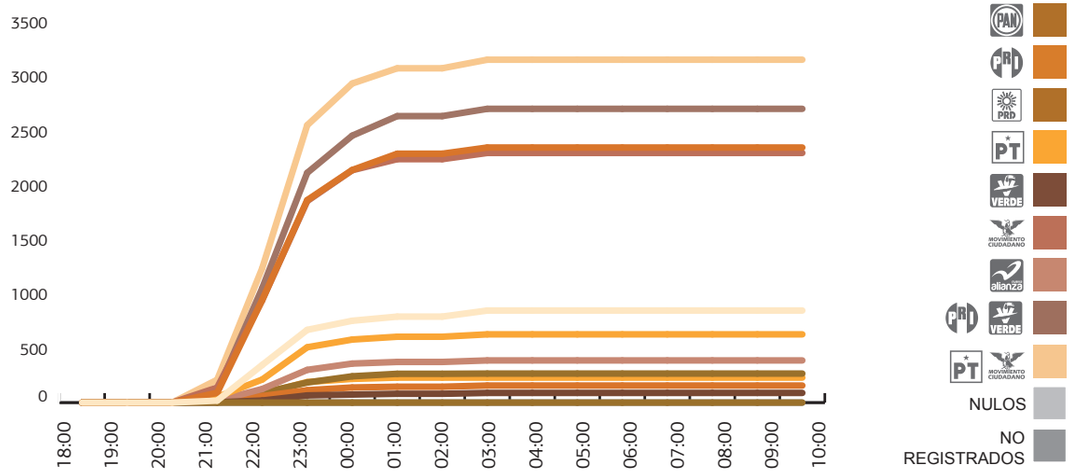

HORARIO	PAN	PRI	PRD	PT	PVEM	MC	NAL	NO REGISTRADO	NULOS	PRI PVEM	PT-MC	COAL-PRI-PVEM	COAL-PT-MC	AVANCE
18:00:00	0	0	0	0	0	0	0	0	0	0	0	0	0	0.00
19:00:00	0	0	0	0	0	0	0	0	0	0	0	0	0	0.00
20:00:00	0	0	0	0	0	0	0	0	0	0	0	0	0	0.00
21:00:00	18	90	0	51	3	138	18	0	8	11	21	104	210	2.13
22:00:00	346	944	0	212	19	942	125	0	60	89	82	1052	1236	40.85
23:00:00	669	1863	0	509	66	1854	301	0	114	185	189	2114	2552	78.98
0:00:00	753	2140	0	580	74	2138	359	0	139	242	218	2456	2936	88.90
1:00:00	791	2290	0	606	81	2240	374	0	146	265	230	2636	3076	93.39
2:00:00	791	2290	0	606	81	2240	374	0	146	265	230	2636	3076	93.39
3:00:00	847	2347	0	628	89	2297	388	0	157	267	230	2703	3155	100.00
4:00:00	847	2347	0	628	89	2297	388	0	157	267	230	2703	3155	100.00
5:00:00	847	2347	0	628	89	2297	388	0	157	267	230	2703	3155	100.00
6:00:00	847	2347	0	628	89	2297	388	0	157	267	230	2703	3155	100.00
7:00:00	847	2347	0	628	89	2297	388	0	157	267	230	2703	3155	100.00
8:00:00	847	2347	0	628	89	2297	388	0	157	267	230	2703	3155	100.00
9:00:00	847	2347	0	628	89	2297	388	0	157	267	230	2703	3155	100.00
10:00:00	847	2347	0	628	89	2297	388	0	157	267	230	2703	3155	100.00

Avance por hora de elección para Munícipes.

Mazamitla

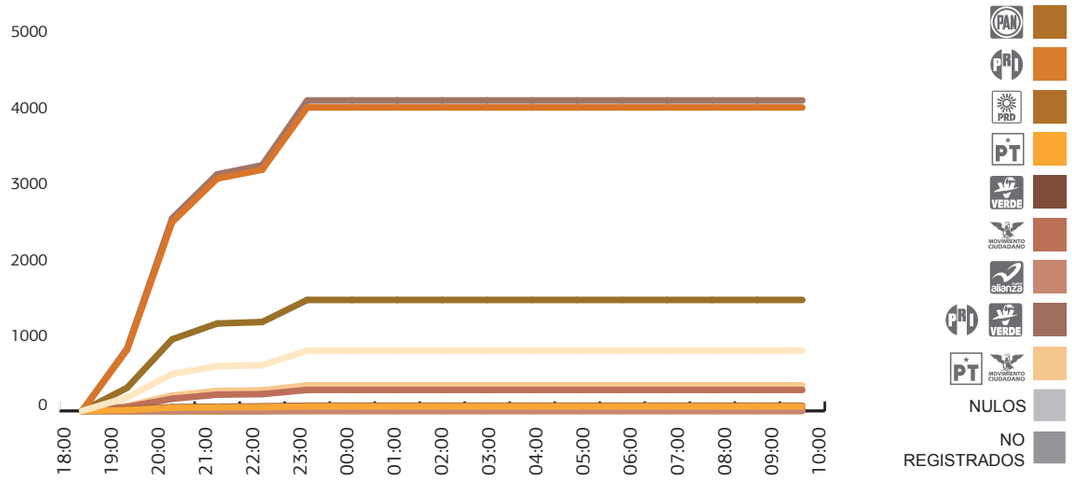

HORARIO	PAN	PRI	PRD	PT	PVEM	MC	NAL	NO REGISTRADO	NULOS	PRI PVEM	PT-MC	COAL-PRI-PVEM	COAL-PT-MC	AVANCE
18:00:00	0	0	0	0	0	0	0	0	0	0	0	0	0	0.00
19:00:00	177	805	304	12	17	52	0	0	0	0	0	822	64	22.35
20:00:00	486	2482	941	42	49	160	0	3	0	0	0	2531	202	61.36
21:00:00	589	3054	1149	49	56	214	0	3	0	0	0	3110	263	74.37
22:00:00	601	3170	1169	50	59	221	0	3	0	0	0	3229	271	75.88
23:00:00	792	3989	1459	60	68	276	0	3	9	24	0	4081	336	100.00
0:00:00	792	3989	1459	60	68	276	0	3	9	24	0	4081	336	100.00
1:00:00	792	3989	1459	60	68	276	0	3	9	24	0	4081	336	100.00
2:00:00	792	3989	1459	60	68	276	0	3	9	24	0	4081	336	100.00
3:00:00	792	3989	1459	60	68	276	0	3	9	24	0	4081	336	100.00
4:00:00	792	3989	1459	60	68	276	0	3	9	24	0	4081	336	100.00
5:00:00	792	3989	1459	60	68	276	0	3	9	24	0	4081	336	100.00
6:00:00	792	3989	1459	60	68	276	0	3	9	24	0	4081	336	100.00
7:00:00	792	3989	1459	60	68	276	0	3	9	24	0	4081	336	100.00
8:00:00	792	3989	1459	60	68	276	0	3	9	24	0	4081	336	100.00
9:00:00	792	3989	1459	60	68	276	0	3	9	24	0	4081	336	100.00
10:00:00	792	3989	1459	60	68	276	0	3	9	24	0	4081	336	100.00

Mexticacán

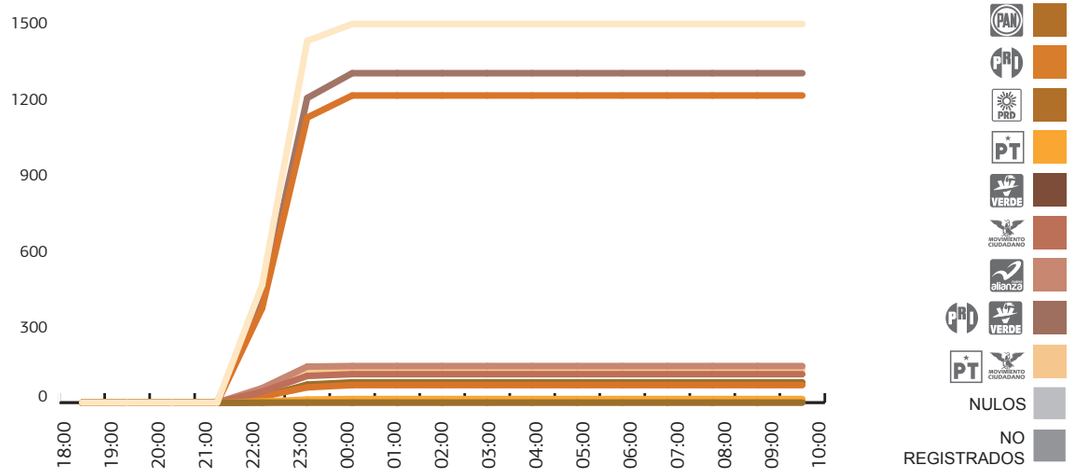

HORARIO	PAN	PRI	PRD	PT	PVEM	MC	NAL	NO REGISTRADO	NULOS	PRI PVEM	PT-MC	COAL-PRI-PVEM	COAL-PT-MC	AVANCE
18:00:00	0	0	0	0	0	0	0	0	0	0	0	0	0	0.00
19:00:00	0	0	0	0	0	0	0	0	0	0	0	0	0	0.00
20:00:00	0	0	0	0	0	0	0	0	0	0	0	0	0	0.00
21:00:00	0	0	0	0	0	0	0	0	0	0	0	0	0	0.00
22:00:00	464	373	0	4	1	43	57	1	23	23	3	397	50	31.08
23:00:00	1426	1124	0	12	6	105	142	1	60	71	6	1201	123	95.51
0:00:00	1493	1211	0	14	8	112	144	1	69	80	6	1299	132	100.00
1:00:00	1493	1211	0	14	8	112	144	1	69	80	6	1299	132	100.00
2:00:00	1493	1211	0	14	8	112	144	1	69	80	6	1299	132	100.00
3:00:00	1493	1211	0	14	8	112	144	1	69	80	6	1299	132	100.00
4:00:00	1493	1211	0	14	8	112	144	1	69	80	6	1299	132	100.00
5:00:00	1493	1211	0	14	8	112	144	1	69	80	6	1299	132	100.00
6:00:00	1493	1211	0	14	8	112	144	1	69	80	6	1299	132	100.00
7:00:00	1493	1211	0	14	8	112	144	1	69	80	6	1299	132	100.00
8:00:00	1493	1211	0	14	8	112	144	1	69	80	6	1299	132	100.00
9:00:00	1493	1211	0	14	8	112	144	1	69	80	6	1299	132	100.00
10:00:00	1493	1211	0	14	8	112	144	1	69	80	6	1299	132	100.00

Avance por hora de elección para Munícipes.

Mezquitic

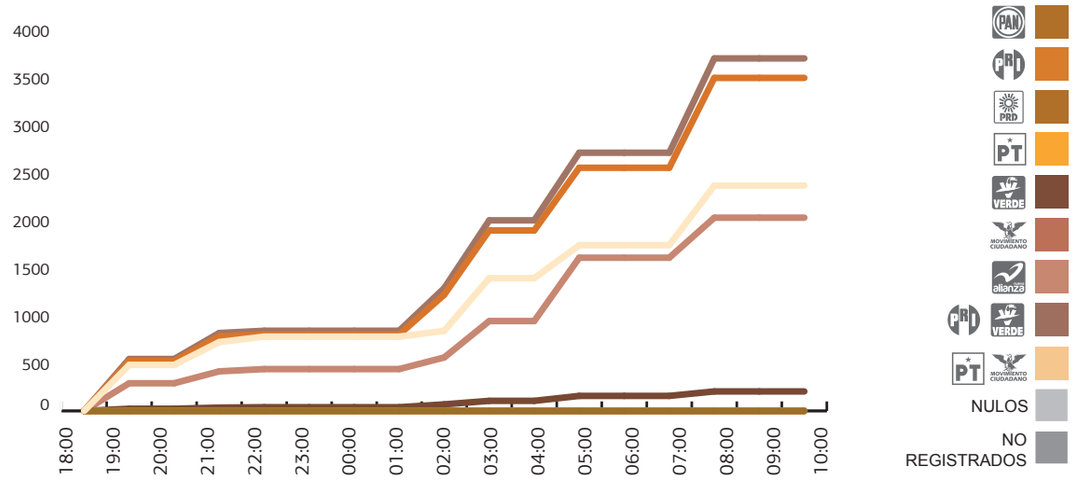

HORARIO	PAN	PRI	PRD	PT	PVEM	MC	NAL	NO REGISTRADO	NULOS	PRI PVEM	PT-MC	COAL-PRI-PVEM	COAL-PT-MC	AVANCE
18:00:00	0	0	0	0	0	0	0	0	0	0	0	0	0	0.00
19:00:00	484	523	0	0	23	0	291	0	0	0	0	546	0	20.42
20:00:00	484	523	0	0	23	0	291	0	0	0	0	546	0	20.42
21:00:00	724	784	0	0	35	0	416	0	0	0	0	819	0	30.55
22:00:00	781	804	0	0	39	0	440	0	0	0	0	843	0	32.95
23:00:00	781	804	0	0	39	0	440	0	0	0	0	843	0	32.95
0:00:00	781	804	0	0	39	0	440	0	0	0	0	843	0	32.95
1:00:00	781	804	0	0	39	0	440	0	0	0	0	843	0	32.95
2:00:00	842	1222	0	0	69	0	562	0	0	0	0	1291	0	35.53
3:00:00	1396	1898	0	0	106	0	945	0	0	0	0	2004	0	58.90
4:00:00	1396	1898	0	0	106	0	945	0	0	0	0	2004	0	58.90
5:00:00	1743	2557	0	0	158	0	1611	0	0	0	0	2715	0	73.54
6:00:00	1743	2557	0	0	158	0	1611	0	0	0	0	2715	0	73.54
7:00:00	1743	2557	0	0	158	0	1611	0	0	0	0	2715	0	73.54
8:00:00	2370	3502	0	0	205	0	2032	0	0	0	0	3707	0	100.00
9:00:00	2370	3502	0	0	205	0	2032	0	0	0	0	3707	0	100.00
10:00:00	2370	3502	0	0	205	0	2032	0	0	0	0	3707	0	100.00

Mixtlán

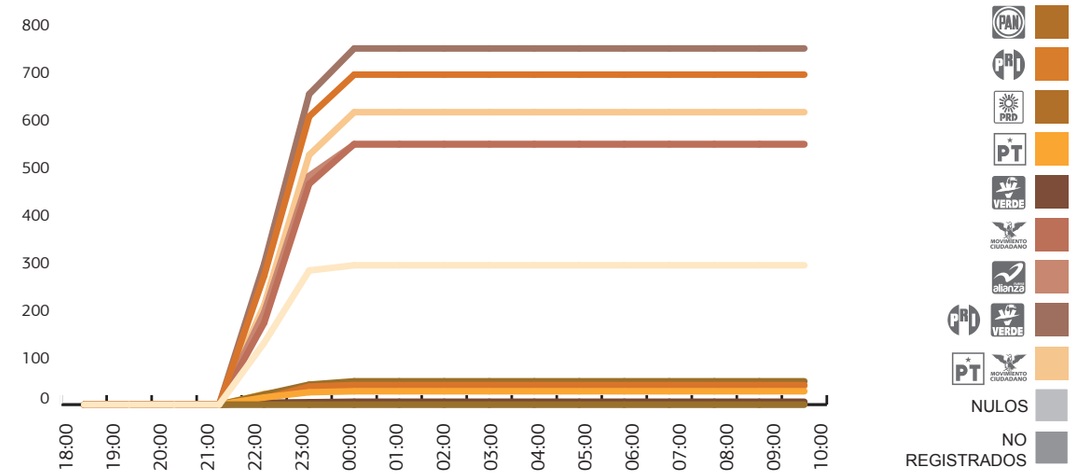

HORARIO	PAN	PRI	PRD	PT	PVEM	MC	NAL	NO REGISTRADO	NULOS	PRI PVEM	PT-MC	COAL-PRI-PVEM	COAL-PT-MC	AVANCE
18:00:00	0	0	0	0	0	0	0	0	0	0	0	0	0	0.00
19:00:00	0	0	0	0	0	0	0	0	0	0	0	0	0	0.00
20:00:00	0	0	0	0	0	0	0	0	0	0	0	0	0	0.00
21:00:00	0	0	0	0	0	0	0	0	0	0	0	0	0	0.00
22:00:00	130	271	0	15	4	172	194	0	13	21	22	296	209	44.37
23:00:00	282	606	0	26	5	464	481	0	38	42	35	653	525	96.25
0:00:00	293	694	0	28	6	548	547	0	41	49	39	749	615	100.00
1:00:00	293	694	0	28	6	548	547	0	41	49	39	749	615	100.00
2:00:00	293	694	0	28	6	548	547	0	41	49	39	749	615	100.00
3:00:00	293	694	0	28	6	548	547	0	41	49	39	749	615	100.00
4:00:00	293	694	0	28	6	548	547	0	41	49	39	749	615	100.00
5:00:00	293	694	0	28	6	548	547	0	41	49	39	749	615	100.00
6:00:00	293	694	0	28	6	548	547	0	41	49	39	749	615	100.00
7:00:00	293	694	0	28	6	548	547	0	41	49	39	749	615	100.00
8:00:00	293	694	0	28	6	548	547	0	41	49	39	749	615	100.00
9:00:00	293	694	0	28	6	548	547	0	41	49	39	749	615	100.00
10:00:00	293	694	0	28	6	548	547	0	41	49	39	749	615	100.00

Avance por hora de elección para Munícipes.

Ocotlán

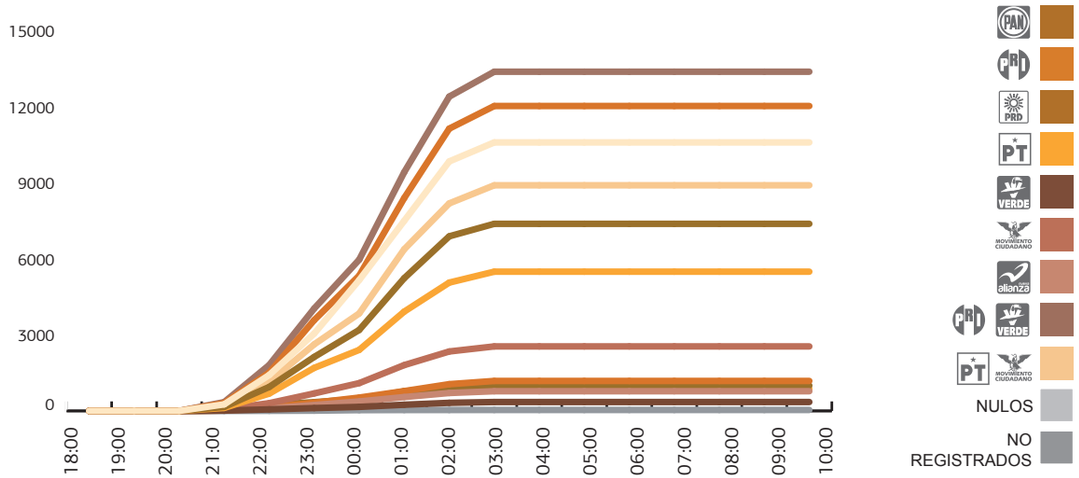

HORARIO	PAN	PRI	PRD	PT	PVEM	MC	NAL	NO REGISTRADO	NULOS	PRI PVEM	PT-MC	COAL-PRI-PVEM	COAL-PT-MC	AVANCE
18:00:00	0	0	0	0	0	0	0	0	0	0	0	0	0	0.00
19:00:00	0	0	0	0	0	0	0	0	0	0	0	0	0	0.00
20:00:00	0	0	0	0	0	0	0	0	0	0	0	0	0	0.00
21:00:00	258	309	159	118	13	66	16	0	18	25	18	347	202	2.44
22:00:00	1415	1510	944	683	61	306	104	5	140	238	151	1809	1140	13.36
23:00:00	3050	3581	2128	1697	112	690	233	10	322	345	238	4038	2625	28.81
0:00:00	5160	5334	3193	2406	159	1096	373	31	526	472	341	5965	3843	48.73
1:00:00	7497	8395	5234	3916	244	1807	547	36	782	775	651	9414	6374	70.81
2:00:00	9838	11131	6885	5060	319	2344	707	37	1055	944	779	12394	8183	92.92
3:00:00	10588	12024	7378	5491	351	2544	777	38	1182	1001	863	13376	8898	100.00
4:00:00	10588	12024	7378	5491	351	2544	777	38	1182	1001	863	13376	8898	100.00
5:00:00	10588	12024	7378	5491	351	2544	777	38	1182	1001	863	13376	8898	100.00
6:00:00	10588	12024	7378	5491	351	2544	777	38	1182	1001	863	13376	8898	100.00
7:00:00	10588	12024	7378	5491	351	2544	777	38	1182	1001	863	13376	8898	100.00
8:00:00	10588	12024	7378	5491	351	2544	777	38	1182	1001	863	13376	8898	100.00
9:00:00	10588	12024	7378	5491	351	2544	777	38	1182	1001	863	13376	8898	100.00
10:00:00	10588	12024	7378	5491	351	2544	777	38	1182	1001	863	13376	8898	100.00

Ojuelos de Jalisco

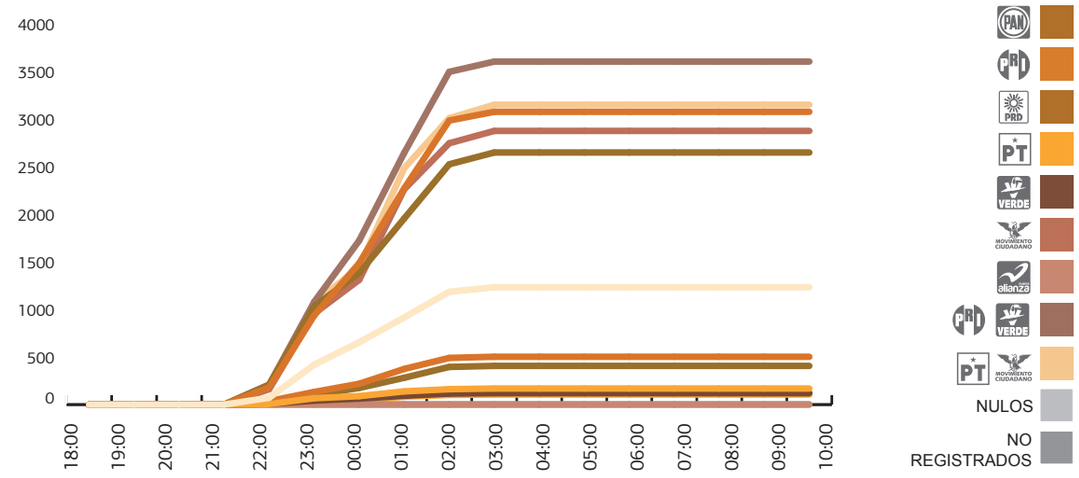

HORARIO	PAN	PRI	PRD	PT	PVEM	MC	NAL	NO REGISTRADO	NULOS	PRI PVEM	PT-MC	COAL-PRI-PVEM	COAL-PT-MC	AVANCE
18:00:00	0	0	0	0	0	0	0	0	0	0	0	0	0	0.00
19:00:00	0	0	0	0	0	0	0	0	0	0	0	0	0	0.00
20:00:00	0	0	0	0	0	0	0	0	0	0	0	0	0	0.00
21:00:00	0	0	0	0	0	0	0	0	0	0	0	0	0	0.00
22:00:00	72	181	210	6	7	162	0	2	37	21	6	209	174	5.83
23:00:00	420	937	1031	67	42	957	0	2	133	101	41	1080	1065	34.04
0:00:00	655	1487	1385	89	63	1312	0	2	219	175	47	1725	1448	53.08
1:00:00	917	2273	1957	139	93	2264	0	2	375	282	83	2648	2486	74.31
2:00:00	1186	2987	2527	162	116	2748	0	2	491	396	102	3499	3012	96.11
3:00:00	1234	3079	2651	169	121	2878	0	2	503	407	106	3607	3153	100.00
4:00:00	1234	3079	2651	169	121	2878	0	2	503	407	106	3607	3153	100.00
5:00:00	1234	3079	2651	169	121	2878	0	2	503	407	106	3607	3153	100.00
6:00:00	1234	3079	2651	169	121	2878	0	2	503	407	106	3607	3153	100.00
7:00:00	1234	3079	2651	169	121	2878	0	2	503	407	106	3607	3153	100.00
8:00:00	1234	3079	2651	169	121	2878	0	2	503	407	106	3607	3153	100.00
9:00:00	1234	3079	2651	169	121	2878	0	2	503	407	106	3607	3153	100.00
10:00:00	1234	3079	2651	169	121	2878	0	2	503	407	106	3607	3153	100.00

Avance por hora de elección para Munícipes.

Pihuamo

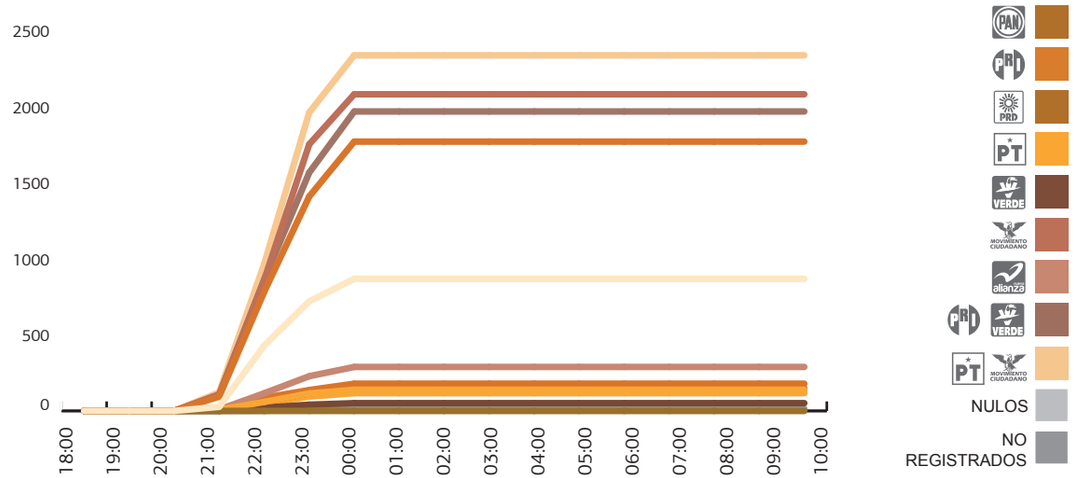

HORARIO	PAN	PRI	PRD	PT	PVEM	MC	NAL	NO REGISTRADO	NULOS	PRI PVEM	PT-MC	COAL-PRI-PVEM	COAL-PT-MC	AVANCE
18:00:00	0	0	0	0	0	0	0	0	0	0	0	0	0	0.00
19:00:00	0	0	0	0	0	0	0	0	0	0	0	0	0	0.00
20:00:00	0	0	0	0	0	0	0	0	0	0	0	0	0	0.00
21:00:00	27	94	0	8	1	109	9	0	10	10	5	105	122	3.11
22:00:00	429	783	0	59	21	860	116	1	86	59	47	863	966	49.42
23:00:00	720	1409	0	115	41	1752	228	11	137	116	94	1566	1961	82.95
0:00:00	868	1770	0	139	51	2081	289	14	179	147	117	1968	2337	100.00
1:00:00	868	1770	0	139	51	2081	289	14	179	147	117	1968	2337	100.00
2:00:00	868	1770	0	139	51	2081	289	14	179	147	117	1968	2337	100.00
3:00:00	868	1770	0	139	51	2081	289	14	179	147	117	1968	2337	100.00
4:00:00	868	1770	0	139	51	2081	289	14	179	147	117	1968	2337	100.00
5:00:00	868	1770	0	139	51	2081	289	14	179	147	117	1968	2337	100.00
6:00:00	868	1770	0	139	51	2081	289	14	179	147	117	1968	2337	100.00
7:00:00	868	1770	0	139	51	2081	289	14	179	147	117	1968	2337	100.00
8:00:00	868	1770	0	139	51	2081	289	14	179	147	117	1968	2337	100.00
9:00:00	868	1770	0	139	51	2081	289	14	179	147	117	1968	2337	100.00
10:00:00	868	1770	0	139	51	2081	289	14	179	147	117	1968	2337	100.00

Poncitlán

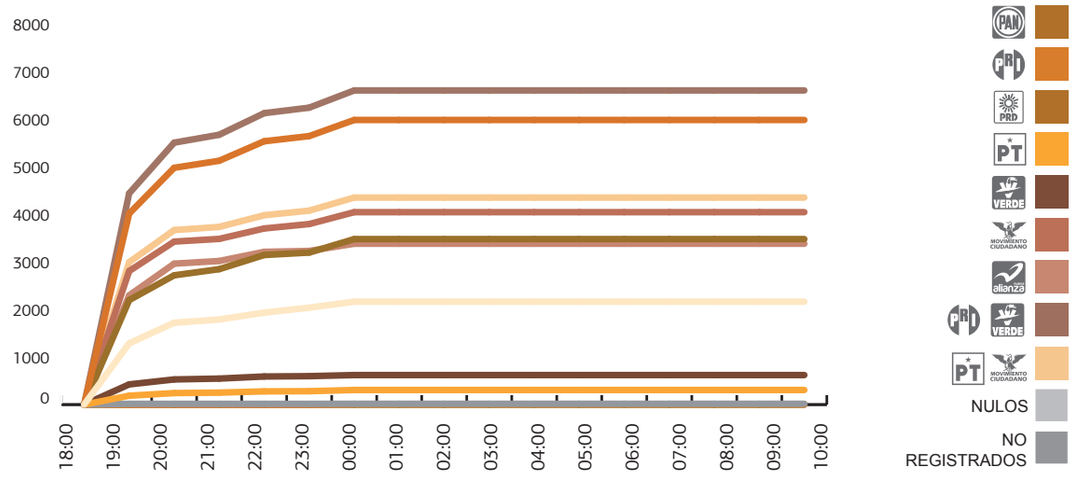

HORARIO	PAN	PRI	PRD	PT	PVEM	MC	NAL	NO REGISTRADO	NULOS	PRI PVEM	PT-MC	COAL-PRI-PVEM	COAL-PT-MC	AVANCE
18:00:00	0	0	0	0	0	0	0	0	0	0	0	0	0	0.00
19:00:00	1288	4017	2197	187	425	2808	2297	16	0	0	0	4442	2995	59.52
20:00:00	1721	4980	2719	242	529	3428	2964	16	0	0	0	5509	3670	79.53
21:00:00	1790	5128	2848	252	547	3485	3020	16	0	0	0	5675	3737	82.72
22:00:00	1934	5538	3146	278	591	3704	3213	16	0	0	0	6129	3982	89.37
23:00:00	2039	5647	3197	282	598	3797	3232	16	0	0	0	6245	4079	94.22
0:00:00	2164	5986	3481	307	621	4047	3383	17	9	0	0	6607	4354	100.00
1:00:00	2164	5986	3481	307	621	4047	3383	17	9	0	0	6607	4354	100.00
2:00:00	2164	5986	3481	307	621	4047	3383	17	9	0	0	6607	4354	100.00
3:00:00	2164	5986	3481	307	621	4047	3383	17	9	0	0	6607	4354	100.00
4:00:00	2164	5986	3481	307	621	4047	3383	17	9	0	0	6607	4354	100.00
5:00:00	2164	5986	3481	307	621	4047	3383	17	9	0	0	6607	4354	100.00
6:00:00	2164	5986	3481	307	621	4047	3383	17	9	0	0	6607	4354	100.00
7:00:00	2164	5986	3481	307	621	4047	3383	17	9	0	0	6607	4354	100.00
8:00:00	2164	5986	3481	307	621	4047	3383	17	9	0	0	6607	4354	100.00
9:00:00	2164	5986	3481	307	621	4047	3383	17	9	0	0	6607	4354	100.00
10:00:00	2164	5986	3481	307	621	4047	3383	17	9	0	0	6607	4354	100.00

Avance por hora de elección para Munícipes.

Puerto Vallarta

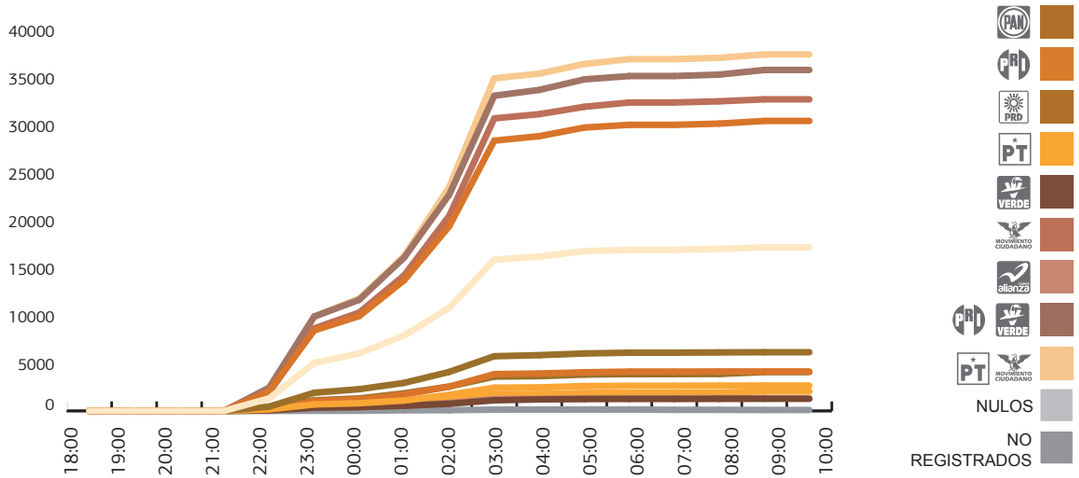

HORARIO	PAN	PRI	PRD	PT	PVEM	MC	NAL	NO REGISTRADO	NULOS	PRI PVEM	PT-MC	COAL-PRI-PVEM	COAL-PT-MC	AVANCE
18:00:00	0	0	0	0	0	0	0	0	0	0	0	0	0	0.00
19:00:00	0	0	0	0	0	0	0	0	0	0	0	0	0	0.00
20:00:00	0	0	0	0	0	0	0	0	0	0	0	0	0	0.00
21:00:00	0	0	0	0	0	0	0	0	0	0	0	0	0	0.00
22:00:00	1319	2074	456	162	64	1944	86	4	211	312	173	2450	2279	7.67
23:00:00	5047	8467	1910	681	339	8677	346	17	1026	1115	585	9921	9943	29.35
0:00:00	6049	9969	2283	809	399	10342	420	20	1217	1315	649	11683	11800	35.17
1:00:00	7941	13748	2950	1092	539	14257	581	66	1721	1850	946	16137	16295	46.18
2:00:00	10860	19420	4100	1692	752	20513	840	77	2549	2567	1348	22739	23553	63.15
3:00:00	15896	28420	5751	2443	1116	30763	1240	134	3870	3607	1770	33143	34976	92.43
4:00:00	16236	28890	5863	2477	1211	31207	1273	145	3937	3652	1787	33753	35471	94.41
5:00:00	16796	29797	6042	2614	1246	31978	1319	147	4064	3819	1892	34862	36484	97.67
6:00:00	16939	30082	6125	2644	1261	32433	1322	147	4134	3871	1911	35214	36988	98.50
7:00:00	16939	30083	6125	2644	1261	32433	1322	116	4134	3872	1911	35216	36988	98.50
8:00:00	17041	30213	6153	2657	1268	32557	1334	116	4147	3884	1919	35365	37133	99.09
9:00:00	17197	30493	6172	2666	1275	32765	1329	100	4145	4086	2054	35854	37485	100.00
10:00:00	17197	30493	6172	2666	1275	32765	1329	100	4145	4086	2054	35854	37485	100.00

Villa Purificación

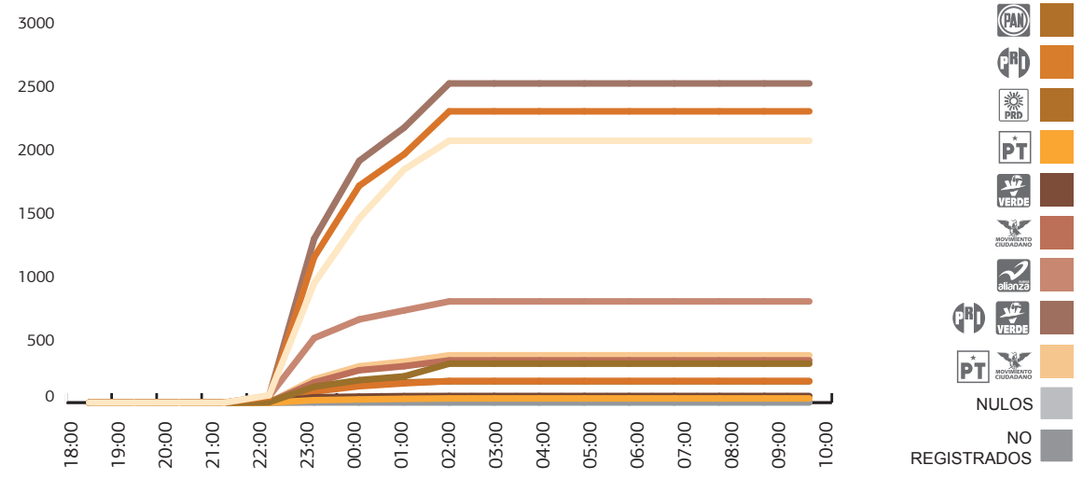

HORARIO	PAN	PRI	PRD	PT	PVEM	MC	NAL	NO REGISTRADO	NULOS	PRI PVEM	PT-MC	COAL-PRI-PVEM	COAL-PT-MC	AVANCE
18:00:00	0	0	0	0	0	0	0	0	0	0	0	0	0	0.00
19:00:00	0	0	0	0	0	0	0	0	0	0	0	0	0	0.00
20:00:00	0	0	0	0	0	0	0	0	0	0	0	0	0	0.00
21:00:00	0	0	0	0	0	0	0	0	0	0	0	0	0	0.00
22:00:00	58	46	4	0	3	2	50	0	0	4	0	53	2	2.81
23:00:00	942	1147	125	19	42	159	509	1	87	104	5	1293	183	45.62
0:00:00	1453	1710	177	25	47	255	656	1	129	149	6	1906	286	70.36
1:00:00	1839	1959	207	30	51	287	727	1	152	159	6	2169	323	89.06
2:00:00	2065	2297	307	33	52	333	798	1	170	168	7	2517	373	100.00
3:00:00	2065	2297	307	33	52	333	798	1	170	168	7	2517	373	100.00
4:00:00	2065	2297	307	33	52	333	798	1	170	168	7	2517	373	100.00
5:00:00	2065	2297	307	33	52	333	798	1	170	168	7	2517	373	100.00
6:00:00	2065	2297	307	33	52	333	798	1	170	168	7	2517	373	100.00
7:00:00	2065	2297	307	33	52	333	798	1	170	168	7	2517	373	100.00
8:00:00	2065	2297	307	33	52	333	798	1	170	168	7	2517	373	100.00
9:00:00	2065	2297	307	33	52	333	798	1	170	168	7	2517	373	100.00
10:00:00	2065	2297	307	33	52	333	798	1	170	168	7	2517	373	100.00

Avance por hora de elección para Munícipes.

Quitupan

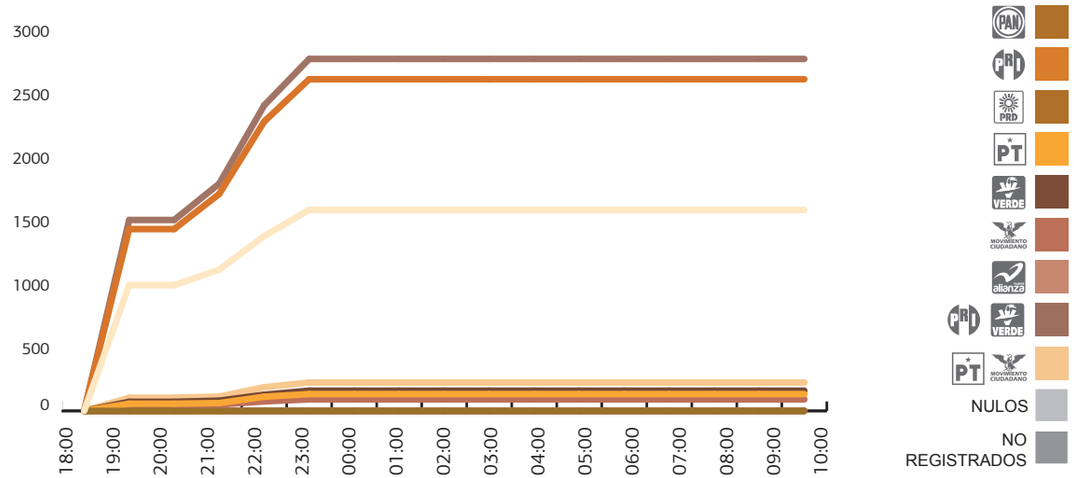

HORARIO	PAN	PRI	PRD	PT	PVEM	MC	NAL	NO REGISTRADO	NULOS	PRI PVEM	PT-MC	COAL-PRI-PVEM	COAL-PT-MC	AVANCE
18:00:00	0	0	0	0	0	0	0	0	0	0	0	0	0	0.00
19:00:00	992	1434	0	57	72	47	0	2	0	0	0	1506	104	62.59
20:00:00	992	1434	0	57	72	47	0	2	0	0	0	1506	104	62.59
21:00:00	1114	1711	0	62	81	51	0	2	0	0	0	1792	113	70.28
22:00:00	1379	2282	0	112	128	75	0	2	0	0	0	2410	187	87.00
23:00:00	1585	2616	0	133	160	91	0	2	0	0	0	2776	224	100.00
0:00:00	1585	2616	0	133	160	91	0	2	0	0	0	2776	224	100.00
1:00:00	1585	2616	0	133	160	91	0	2	0	0	0	2776	224	100.00
2:00:00	1585	2616	0	133	160	91	0	2	0	0	0	2776	224	100.00
3:00:00	1585	2616	0	133	160	91	0	2	0	0	0	2776	224	100.00
4:00:00	1585	2616	0	133	160	91	0	2	0	0	0	2776	224	100.00
5:00:00	1585	2616	0	133	160	91	0	2	0	0	0	2776	224	100.00
6:00:00	1585	2616	0	133	160	91	0	2	0	0	0	2776	224	100.00
7:00:00	1585	2616	0	133	160	91	0	2	0	0	0	2776	224	100.00
8:00:00	1585	2616	0	133	160	91	0	2	0	0	0	2776	224	100.00
9:00:00	1585	2616	0	133	160	91	0	2	0	0	0	2776	224	100.00
10:00:00	1585	2616	0	133	160	91	0	2	0	0	0	2776	224	100.00

El Salto

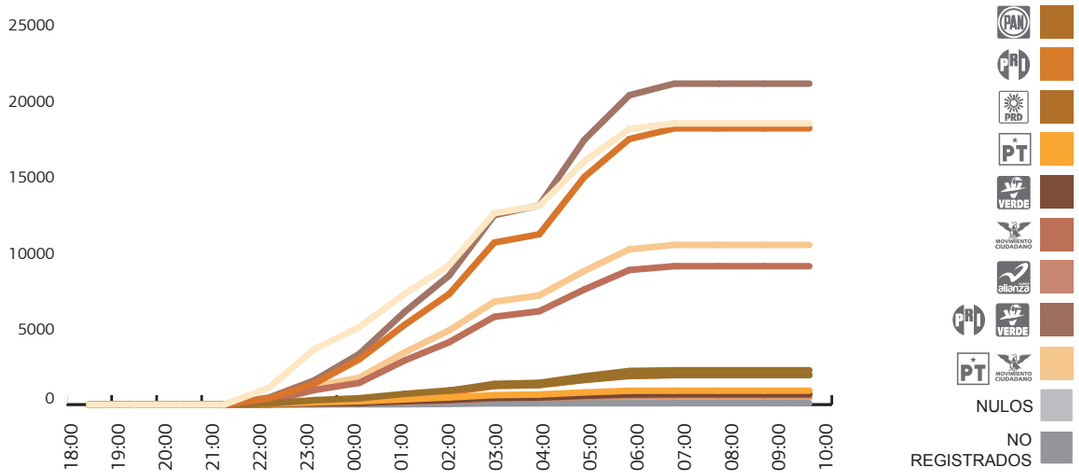

HORARIO	PAN	PRI	PRD	PT	PVEM	MC	NAL	NO REGISTRADO	NULOS	PRI PVEM	PT-MC	COAL-PRI-PVEM	COAL-PT-MC	AVANCE
18:00:00	0	0	0	0	0	0	0	0	0	0	0	0	0	0.00
19:00:00	0	0	0	0	0	0	0	0	0	0	0	0	0	0.00
20:00:00	0	0	0	0	0	0	0	0	0	0	0	0	0	0.00
21:00:00	0	0	0	0	0	0	0	0	0	0	0	0	0	0.00
22:00:00	1118	402	71	45	21	212	8	1	74	41	6	464	263	6.05
23:00:00	3643	1373	294	141	85	953	65	6	239	131	112	1589	1206	19.71
0:00:00	5097	2974	416	215	102	1428	91	19	366	247	122	3323	1765	27.58
1:00:00	7264	5222	701	347	218	2889	179	23	572	629	187	6069	3423	39.31
2:00:00	9165	7272	929	475	304	4103	254	45	796	909	304	8485	4882	49.59
3:00:00	12581	10648	1257	623	439	5771	393	81	1212	1359	367	12446	6761	68.08
4:00:00	13070	11194	1303	663	463	6134	416	82	1280	1432	376	13089	7173	70.73
5:00:00	15989	14959	1634	801	581	7564	503	86	1615	1857	418	17397	8783	86.52
6:00:00	18118	17454	1894	907	667	8845	585	88	1876	2209	454	20330	10206	98.04
7:00:00	18480	18155	1939	915	684	9096	602	92	1940	2255	484	21094	10495	100.00
8:00:00	18480	18155	1939	915	684	9096	602	92	1940	2255	484	21094	10495	100.00
9:00:00	18480	18155	1939	915	684	9096	602	92	1940	2255	484	21094	10495	100.00
10:00:00	18480	18155	1939	915	684	9096	602	92	1940	2255	484	21094	10495	100.00

Avance por hora de elección para Munícipes.

San Cristóbal de la Barranca

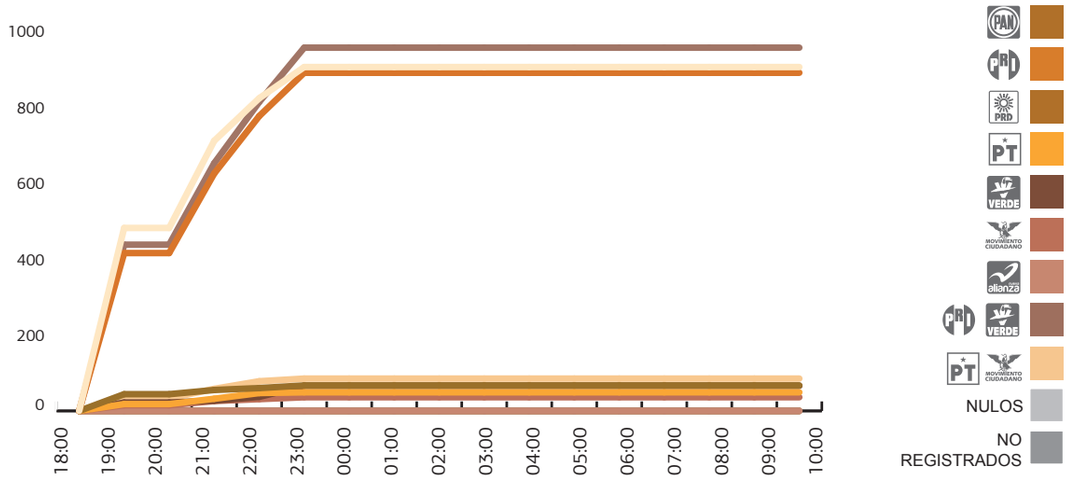

HORARIO	PAN	PRI	PRD	PT	PVEM	MC	NAL	NO REGISTRADO	NULOS	PRI PVEM	PT-MC	COAL-PRI-PVEM	COAL-PT-MC	AVANCE
18:00:00	0	0	0	0	0	0	0	0	0	0	0	0	0	0.00
19:00:00	481	415	44	18	22	15	0	0	0	0	0	437	33	53.21
20:00:00	481	415	44	18	22	15	0	0	0	0	0	437	33	53.21
21:00:00	710	624	55	32	27	26	0	0	0	0	0	651	58	78.54
22:00:00	822	775	60	47	37	31	0	0	0	0	0	812	78	90.93
23:00:00	904	889	67	49	66	36	0	0	0	0	0	955	85	100.00
0:00:00	904	889	67	49	66	36	0	0	0	0	0	955	85	100.00
1:00:00	904	889	67	49	66	36	0	0	0	0	0	955	85	100.00
2:00:00	904	889	67	49	66	36	0	0	0	0	0	955	85	100.00
3:00:00	904	889	67	49	66	36	0	0	0	0	0	955	85	100.00
4:00:00	904	889	67	49	66	36	0	0	0	0	0	955	85	100.00
5:00:00	904	889	67	49	66	36	0	0	0	0	0	955	85	100.00
6:00:00	904	889	67	49	66	36	0	0	0	0	0	955	85	100.00
7:00:00	904	889	67	49	66	36	0	0	0	0	0	955	85	100.00
8:00:00	904	889	67	49	66	36	0	0	0	0	0	955	85	100.00
9:00:00	904	889	67	49	66	36	0	0	0	0	0	955	85	100.00
10:00:00	904	889	67	49	66	36	0	0	0	0	0	955	85	100.00

San Diego de Alejandría

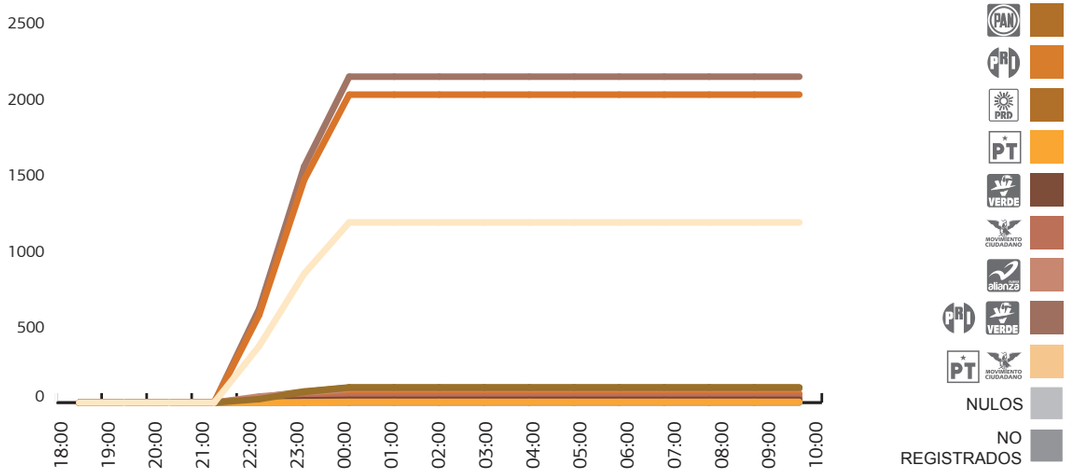

HORARIO	PAN	PRI	PRD	PT	PVEM	MC	NAL	NO REGISTRADO	NULOS	PRI PVEM	PT-MC	COAL-PRI-PVEM	COAL-PT-MC	AVANCE
18:00:00	0	0	0	0	0	0	0	0	0	0	0	0	0	0.00
19:00:00	0	0	0	0	0	0	0	0	0	0	0	0	0	0.00
20:00:00	0	0	0	0	0	0	0	0	0	0	0	0	0	0.00
21:00:00	0	0	0	0	0	0	0	0	0	0	0	0	0	0.00
22:00:00	372	576	23	0	7	11	40	0	13	33	0	616	11	31.42
23:00:00	847	1464	70	3	15	26	63	1	39	73	0	1552	29	71.54
0:00:00	1184	2024	98	5	18	37	91	1	58	100	0	2142	42	100.00
1:00:00	1184	2024	98	5	18	37	91	1	58	100	0	2142	42	100.00
2:00:00	1184	2024	98	5	18	37	91	1	58	100	0	2142	42	100.00
3:00:00	1184	2024	98	5	18	37	91	1	58	100	0	2142	42	100.00
4:00:00	1184	2024	98	5	18	37	91	1	58	100	0	2142	42	100.00
5:00:00	1184	2024	98	5	18	37	91	1	58	100	0	2142	42	100.00
6:00:00	1184	2024	98	5	18	37	91	1	58	100	0	2142	42	100.00
7:00:00	1184	2024	98	5	18	37	91	1	58	100	0	2142	42	100.00
8:00:00	1184	2024	98	5	18	37	91	1	58	100	0	2142	42	100.00
9:00:00	1184	2024	98	5	18	37	91	1	58	100	0	2142	42	100.00
10:00:00	1184	2024	98	5	18	37	91	1	58	100	0	2142	42	100.00

Avance por hora de elección para Munícipes.

San Juan de los Lagos

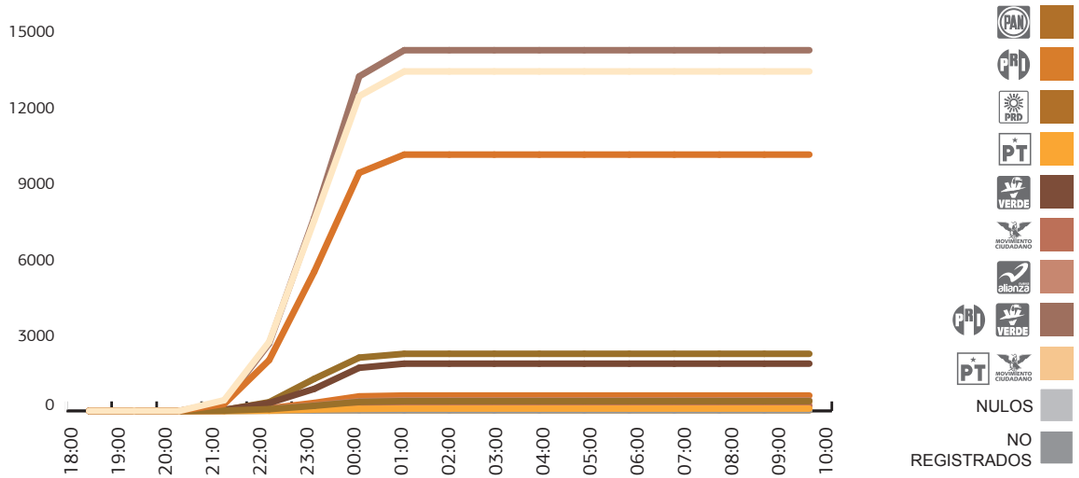

HORARIO	PAN	PRI	PRD	PT	PVEM	MC	NAL	NO REGISTRADO	NULOS	PRI PVEM	PT-MC	COAL-PRI-PVEM	COAL-PT-MC	AVANCE
18:00:00	0	0	0	0	0	0	0	0	0	0	0	0	0	0.00
19:00:00	0	0	0	0	0	0	0	0	0	0	0	0	0	0.00
20:00:00	0	0	0	0	0	0	0	0	0	0	0	0	0	0.00
21:00:00	422	271	12	0	40	14	7	0	15	36	0	347	14	3.15
22:00:00	2723	2005	69	17	311	48	85	14	104	344	7	2660	72	20.34
23:00:00	7512	5485	202	56	869	118	216	21	315	1264	21	7618	195	56.11
0:00:00	12414	9389	357	81	1701	192	382	25	574	2102	23	13192	296	92.73
1:00:00	13387	10108	386	93	1864	200	414	26	607	2252	23	14224	316	100.00
2:00:00	13387	10108	386	93	1864	200	414	26	607	2252	23	14224	316	100.00
3:00:00	13387	10108	386	93	1864	200	414	26	607	2252	23	14224	316	100.00
4:00:00	13387	10108	386	93	1864	200	414	26	607	2252	23	14224	316	100.00
5:00:00	13387	10108	386	93	1864	200	414	26	607	2252	23	14224	316	100.00
6:00:00	13387	10108	386	93	1864	200	414	26	607	2252	23	14224	316	100.00
7:00:00	13387	10108	386	93	1864	200	414	26	607	2252	23	14224	316	100.00
8:00:00	13387	10108	386	93	1864	200	414	26	607	2252	23	14224	316	100.00
9:00:00	13387	10108	386	93	1864	200	414	26	607	2252	23	14224	316	100.00
10:00:00	13387	10108	386	93	1864	200	414	26	607	2252	23	14224	316	100.00

San Julián

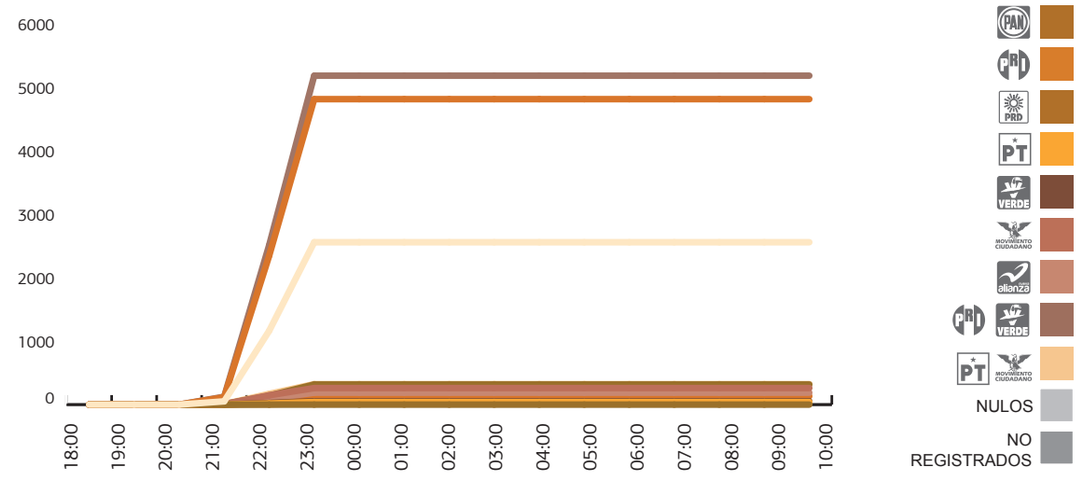

HORARIO	PAN	PRI	PRD	PT	PVEM	MC	NAL	NO REGISTRADO	NULOS	PRI PVEM	PT-MC	COAL-PRI-PVEM	COAL-PT-MC	AVANCE
18:00:00	0	0	0	0	0	0	0	0	0	0	0	0	0	0.00
19:00:00	0	0	0	0	0	0	0	0	0	0	0	0	0	0.00
20:00:00	0	0	0	0	0	0	0	0	0	0	0	0	0	0.00
21:00:00	51	116	0	1	0	7	3	0	3	8	0	124	8	1.99
22:00:00	1164	2349	0	18	26	147	89	5	60	140	4	2515	169	45.45
23:00:00	2561	4818	0	41	53	261	188	7	133	317	21	5188	323	100.00
0:00:00	2561	4818	0	41	53	261	188	7	133	317	21	5188	323	100.00
1:00:00	2561	4818	0	41	53	261	188	7	133	317	21	5188	323	100.00
2:00:00	2561	4818	0	41	53	261	188	7	133	317	21	5188	323	100.00
3:00:00	2561	4818	0	41	53	261	188	7	133	317	21	5188	323	100.00
4:00:00	2561	4818	0	41	53	261	188	7	133	317	21	5188	323	100.00
5:00:00	2561	4818	0	41	53	261	188	7	133	317	21	5188	323	100.00
6:00:00	2561	4818	0	41	53	261	188	7	133	317	21	5188	323	100.00
7:00:00	2561	4818	0	41	53	261	188	7	133	317	21	5188	323	100.00
8:00:00	2561	4818	0	41	53	261	188	7	133	317	21	5188	323	100.00
9:00:00	2561	4818	0	41	53	261	188	7	133	317	21	5188	323	100.00
10:00:00	2561	4818	0	41	53	261	188	7	133	317	21	5188	323	100.00

Avance por hora de elección para Munícipes.

San Marcos

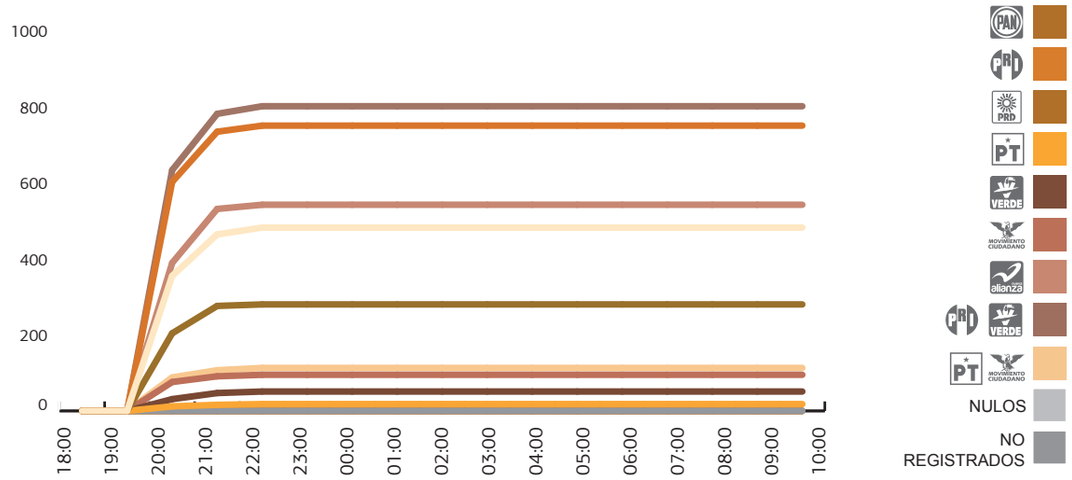

HORARIO	PAN	PRI	PRD	PT	PVEM	MC	NAL	NO REGISTRADO	NULOS	PRI PVEM	PT-MC	COAL-PRI-PVEM	COAL-PT-MC	AVANCE
18:00:00	0	0	0	0	0	0	0	0	0	0	0	0	0	0.00
19:00:00	0	0	0	0	0	0	0	0	0	0	0	0	0	0.00
20:00:00	355	602	204	12	31	76	389	0	0	0	0	633	88	73.65
21:00:00	464	734	276	16	47	91	531	0	0	0	0	781	107	96.27
22:00:00	482	750	280	18	51	95	542	0	0	0	0	801	113	100.00
23:00:00	482	750	280	18	51	95	542	0	0	0	0	801	113	100.00
0:00:00	482	750	280	18	51	95	542	0	0	0	0	801	113	100.00
1:00:00	482	750	280	18	51	95	542	0	0	0	0	801	113	100.00
2:00:00	482	750	280	18	51	95	542	0	0	0	0	801	113	100.00
3:00:00	482	750	280	18	51	95	542	0	0	0	0	801	113	100.00
4:00:00	482	750	280	18	51	95	542	0	0	0	0	801	113	100.00
5:00:00	482	750	280	18	51	95	542	0	0	0	0	801	113	100.00
6:00:00	482	750	280	18	51	95	542	0	0	0	0	801	113	100.00
7:00:00	482	750	280	18	51	95	542	0	0	0	0	801	113	100.00
8:00:00	482	750	280	18	51	95	542	0	0	0	0	801	113	100.00
9:00:00	482	750	280	18	51	95	542	0	0	0	0	801	113	100.00
10:00:00	482	750	280	18	51	95	542	0	0	0	0	801	113	100.00

San Martín de Bolaños

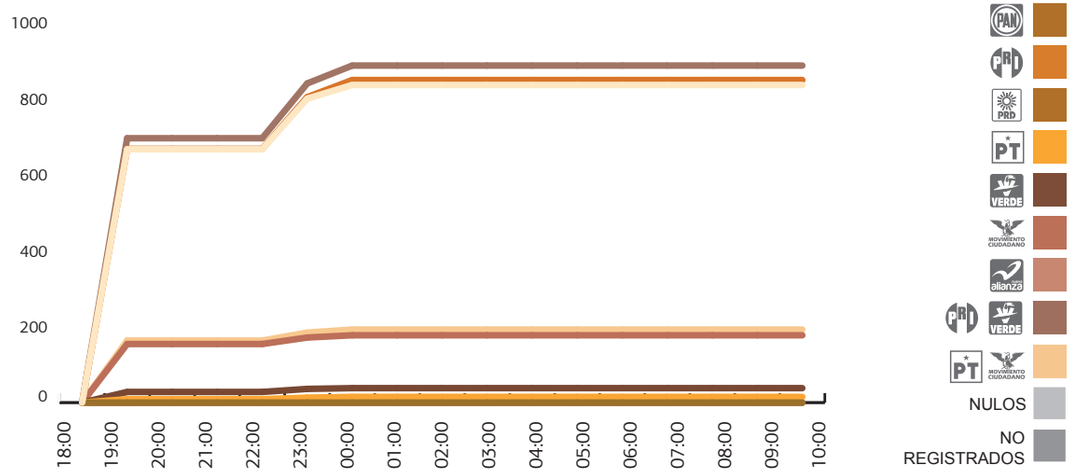

HORARIO	PAN	PRI	PRD	PT	PVEM	MC	NAL	NO REGISTRADO	NULOS	PRI PVEM	PT-MC	COAL-PRI-PVEM	COAL-PT-MC	AVANCE
18:00:00	0	0	0	0	0	0	0	0	0	0	0	0	0	0.00
19:00:00	666	667	0	9	28	154	0	0	0	0	0	695	163	79.76
20:00:00	666	667	0	9	28	154	0	0	0	0	0	695	163	79.76
21:00:00	666	667	0	9	28	154	0	0	0	0	0	695	163	79.76
22:00:00	666	667	0	9	28	154	0	0	0	0	0	695	163	79.76
23:00:00	799	803	0	13	36	171	0	0	0	0	0	839	184	95.69
0:00:00	835	848	0	15	38	177	0	0	0	0	0	886	192	100.00
1:00:00	835	848	0	15	38	177	0	0	0	0	0	886	192	100.00
2:00:00	835	848	0	15	38	177	0	0	0	0	0	886	192	100.00
3:00:00	835	848	0	15	38	177	0	0	0	0	0	886	192	100.00
4:00:00	835	848	0	15	38	177	0	0	0	0	0	886	192	100.00
5:00:00	835	848	0	15	38	177	0	0	0	0	0	886	192	100.00
6:00:00	835	848	0	15	38	177	0	0	0	0	0	886	192	100.00
7:00:00	835	848	0	15	38	177	0	0	0	0	0	886	192	100.00
8:00:00	835	848	0	15	38	177	0	0	0	0	0	886	192	100.00
9:00:00	835	848	0	15	38	177	0	0	0	0	0	886	192	100.00
10:00:00	835	848	0	15	38	177	0	0	0	0	0	886	192	100.00

Avance por hora de elección para Munícipes.

San Martín Hidalgo

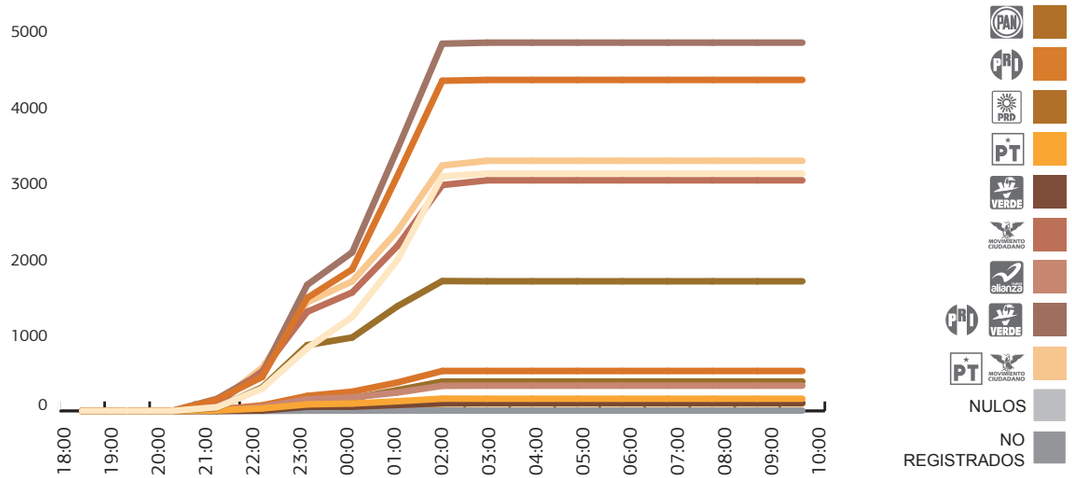

HORARIO	PAN	PRI	PRD	PT	PVEM	MC	NAL	NO REGISTRADO	NULOS	PRI PVEM	PT-MC	COAL-PRI-PVEM	COAL-PT-MC	AVANCE
18:00:00	0	0	0	0	0	0	0	0	0	0	0	0	0	0.00
19:00:00	0	0	0	0	0	0	0	0	0	0	0	0	0	0.00
20:00:00	0	0	0	0	0	0	0	0	0	0	0	0	0	0.00
21:00:00	49	150	40	6	0	96	11	0	18	10	2	160	104	1.57
22:00:00	294	446	309	33	5	521	54	1	73	48	13	499	567	9.42
23:00:00	825	1485	865	86	55	1303	152	4	197	117	38	1657	1427	26.44
0:00:00	1236	1861	965	97	56	1557	179	4	253	167	50	2084	1704	39.62
1:00:00	1980	3084	1374	127	78	2165	241	4	373	273	71	3435	2363	63.46
2:00:00	3084	4340	1707	161	101	2969	330	5	525	386	96	4827	3226	98.85
3:00:00	3120	4351	1704	160	104	3031	332	4	525	386	97	4841	3288	100.00
4:00:00	3120	4351	1704	160	104	3031	332	4	525	386	97	4841	3288	100.00
5:00:00	3120	4351	1704	160	104	3031	332	4	525	386	97	4841	3288	100.00
6:00:00	3120	4351	1704	160	104	3031	332	4	525	386	97	4841	3288	100.00
7:00:00	3120	4351	1704	160	104	3031	332	4	525	386	97	4841	3288	100.00
8:00:00	3120	4351	1704	160	104	3031	332	4	525	386	97	4841	3288	100.00
9:00:00	3120	4351	1704	160	104	3031	332	4	525	386	97	4841	3288	100.00
10:00:00	3120	4351	1704	160	104	3031	332	4	525	386	97	4841	3288	100.00

San Miguel el Alto

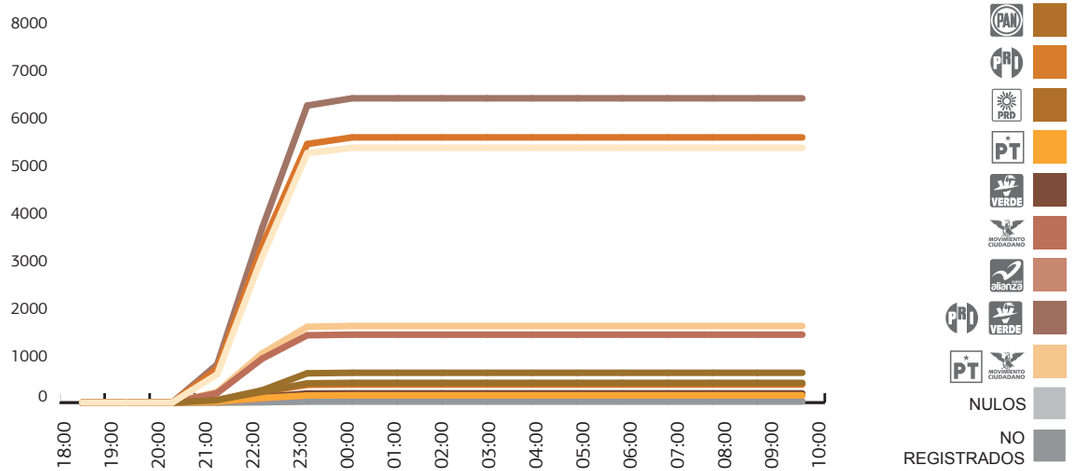

HORARIO	PAN	PRI	PRD	PT	PVEM	MC	NAL	NO REGISTRADO	NULOS	PRI PVEM	PT-MC	COAL-PRI-PVEM	COAL-PT-MC	AVANCE
18:00:00	0	0	0	0	0	0	0	0	0	0	0	0	0	0.00
19:00:00	0	0	0	0	0	0	0	0	0	0	0	0	0	0.00
20:00:00	0	0	0	0	0	0	0	0	0	0	0	0	0	0.00
21:00:00	595	714	53	23	34	200	16	2	33	54	1	802	224	11.10
22:00:00	3067	3301	227	99	115	924	86	7	219	259	11	3675	1034	57.22
23:00:00	5246	5438	405	149	192	1416	153	22	374	616	29	6246	1594	97.87
0:00:00	5360	5578	415	153	195	1429	153	22	380	627	29	6400	1611	100.00
1:00:00	5360	5578	415	153	195	1429	153	22	380	627	29	6400	1611	100.00
2:00:00	5360	5578	415	153	195	1429	153	22	380	627	29	6400	1611	100.00
3:00:00	5360	5578	415	153	195	1429	153	22	380	627	29	6400	1611	100.00
4:00:00	5360	5578	415	153	195	1429	153	22	380	627	29	6400	1611	100.00
5:00:00	5360	5578	415	153	195	1429	153	22	380	627	29	6400	1611	100.00
6:00:00	5360	5578	415	153	195	1429	153	22	380	627	29	6400	1611	100.00
7:00:00	5360	5578	415	153	195	1429	153	22	380	627	29	6400	1611	100.00
8:00:00	5360	5578	415	153	195	1429	153	22	380	627	29	6400	1611	100.00
9:00:00	5360	5578	415	153	195	1429	153	22	380	627	29	6400	1611	100.00
10:00:00	5360	5578	415	153	195	1429	153	22	380	627	29	6400	1611	100.00

Avance por hora de elección para Munícipes.

San Sebastián del Oeste

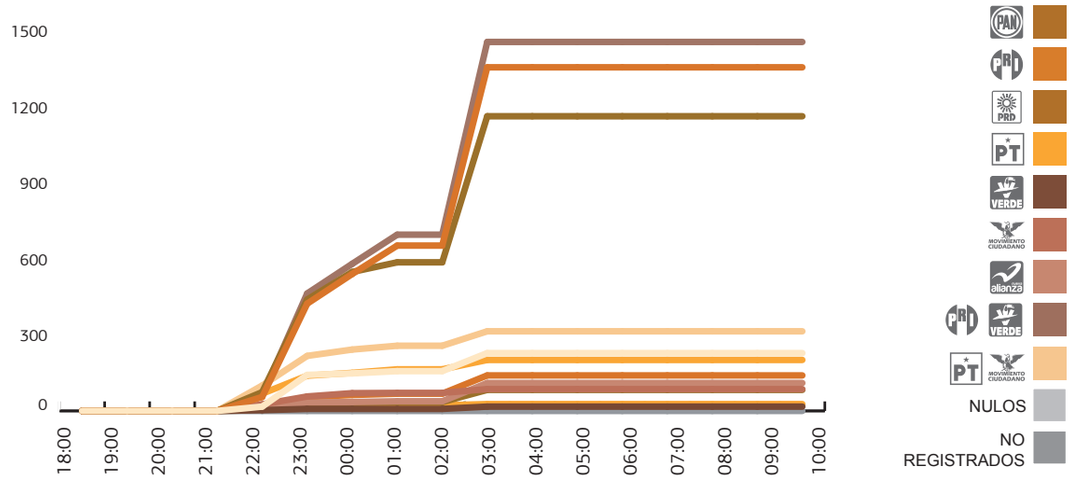

HORARIO	PAN	PRI	PRD	PT	PVEM	MC	NAL	NO REGISTRADO	NULOS	PRI PVEM	PT-MC	COAL-PRI-PVEM	COAL-PT-MC	AVANCE
18:00:00	0	0	0	0	0	0	0	0	0	0	0	0	0	0.00
19:00:00	0	0	0	0	0	0	0	0	0	0	0	0	0	0.00
20:00:00	0	0	0	0	0	0	0	0	0	0	0	0	0	0.00
21:00:00	0	0	0	0	0	0	0	0	0	0	0	0	0	0.00
22:00:00	17	55	74	68	3	26	15	0	14	3	6	61	100	7.46
23:00:00	142	423	439	139	8	57	33	0	55	32	21	463	217	62.28
0:00:00	148	540	548	150	8	70	35	0	63	32	22	580	242	64.91
1:00:00	157	652	586	164	8	71	38	0	68	35	22	695	257	68.86
2:00:00	157	652	586	164	8	71	38	0	68	35	22	695	257	68.86
3:00:00	228	1355	1162	201	17	86	110	0	140	83	27	1455	314	100.00
4:00:00	228	1355	1162	201	17	86	110	0	140	83	27	1455	314	100.00
5:00:00	228	1355	1162	201	17	86	110	0	140	83	27	1455	314	100.00
6:00:00	228	1355	1162	201	17	86	110	0	140	83	27	1455	314	100.00
7:00:00	228	1355	1162	201	17	86	110	0	140	83	27	1455	314	100.00
8:00:00	228	1355	1162	201	17	86	110	0	140	83	27	1455	314	100.00
9:00:00	228	1355	1162	201	17	86	110	0	140	83	27	1455	314	100.00
10:00:00	228	1355	1162	201	17	86	110	0	140	83	27	1455	314	100.00

Santa María de los Ángeles

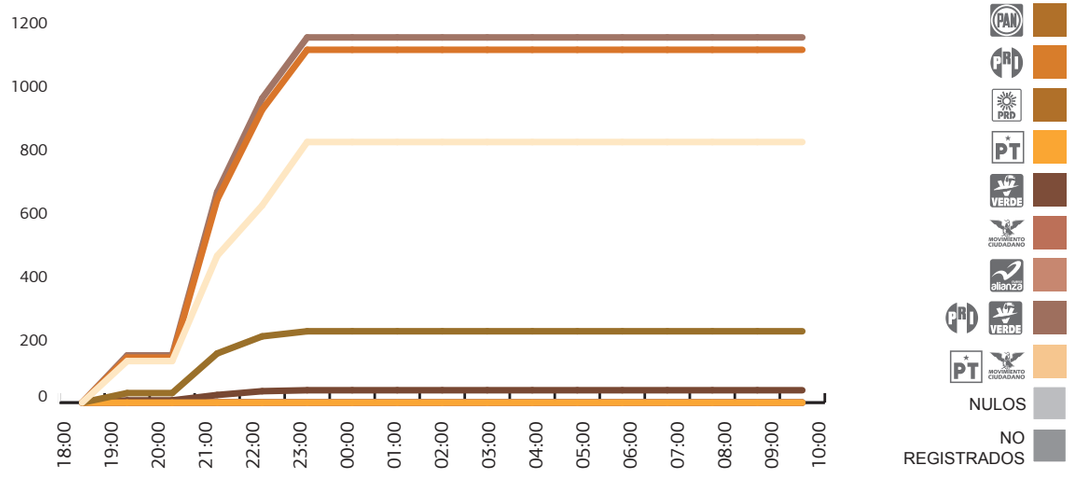

HORARIO	PAN	PRI	PRD	PT	PVEM	MC	NAL	NO REGISTRADO	NULOS	PRI PVEM	PT-MC	COAL-PRI-PVEM	COAL-PT-MC	AVANCE
18:00:00	0	0	0	0	0	0	0	0	0	0	0	0	0	0.00
19:00:00	131	142	30	0	7	0	0	0	0	0	0	149	0	15.94
20:00:00	131	142	30	0	7	0	0	0	0	0	0	149	0	15.94
21:00:00	463	640	155	0	24	0	0	0	0	0	0	664	0	56.33
22:00:00	622	924	209	0	36	0	0	1	0	0	0	960	0	75.67
23:00:00	822	1113	225	0	39	0	0	1	0	0	0	1152	0	100.00
0:00:00	822	1113	225	0	39	0	0	1	0	0	0	1152	0	100.00
1:00:00	822	1113	225	0	39	0	0	1	0	0	0	1152	0	100.00
2:00:00	822	1113	225	0	39	0	0	1	0	0	0	1152	0	100.00
3:00:00	822	1113	225	0	39	0	0	1	0	0	0	1152	0	100.00
4:00:00	822	1113	225	0	39	0	0	1	0	0	0	1152	0	100.00
5:00:00	822	1113	225	0	39	0	0	1	0	0	0	1152	0	100.00
6:00:00	822	1113	225	0	39	0	0	1	0	0	0	1152	0	100.00
7:00:00	822	1113	225	0	39	0	0	1	0	0	0	1152	0	100.00
8:00:00	822	1113	225	0	39	0	0	1	0	0	0	1152	0	100.00
9:00:00	822	1113	225	0	39	0	0	1	0	0	0	1152	0	100.00
10:00:00	822	1113	225	0	39	0	0	1	0	0	0	1152	0	100.00

Avance por hora de elección para Munícipes.

Sayula

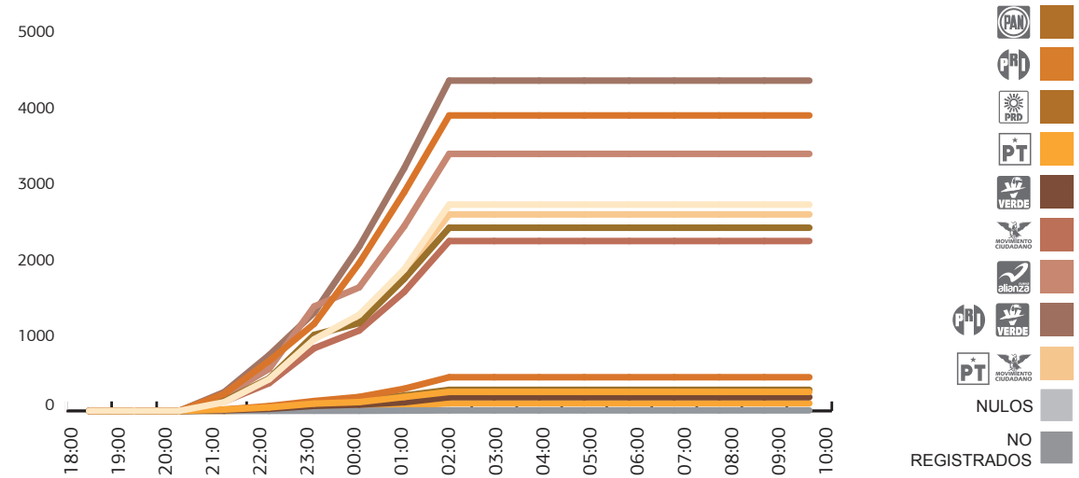

HORARIO	PAN	PRI	PRD	PT	PVEM	MC	NAL	NO REGISTRADO	NULOS	PRI PVEM	PT-MC	COAL-PRI-PVEM	COAL-PT-MC	AVANCE
18:00:00	0	0	0	0	0	0	0	0	0	0	0	0	0	0.00
19:00:00	0	0	0	0	0	0	0	0	0	0	0	0	0	0.00
20:00:00	0	0	0	0	0	0	0	0	0	0	0	0	0	0.00
21:00:00	114	224	133	18	10	122	200	1	18	13	0	247	140	4.20
22:00:00	417	658	428	46	28	365	553	1	64	48	11	734	422	15.38
23:00:00	941	1146	1000	96	67	824	1373	2	130	79	37	1292	957	34.70
0:00:00	1263	1943	1155	116	83	1057	1624	2	184	134	45	2160	1218	46.57
1:00:00	1859	2875	1736	183	114	1565	2428	4	292	202	71	3191	1819	68.55
2:00:00	2712	3884	2408	250	181	2233	3379	7	443	277	100	4342	2583	100.00
3:00:00	2712	3884	2408	250	181	2233	3379	7	443	277	100	4342	2583	100.00
4:00:00	2712	3884	2408	250	181	2233	3379	7	443	277	100	4342	2583	100.00
5:00:00	2712	3884	2408	250	181	2233	3379	7	443	277	100	4342	2583	100.00
6:00:00	2712	3884	2408	250	181	2233	3379	7	443	277	100	4342	2583	100.00
7:00:00	2712	3884	2408	250	181	2233	3379	7	443	277	100	4342	2583	100.00
8:00:00	2712	3884	2408	250	181	2233	3379	7	443	277	100	4342	2583	100.00
9:00:00	2712	3884	2408	250	181	2233	3379	7	443	277	100	4342	2583	100.00
10:00:00	2712	3884	2408	250	181	2233	3379	7	443	277	100	4342	2583	100.00

Tala

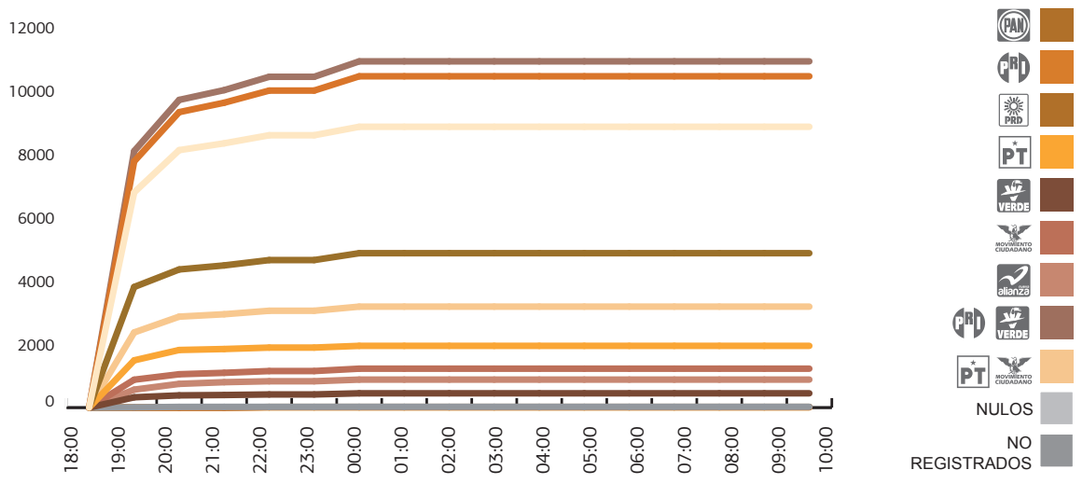

HORARIO	PAN	PRI	PRD	PT	PVEM	MC	NAL	NO REGISTRADO	NULOS	PRI PVEM	PT-MC	COAL-PRI-PVEM	COAL-PT-MC	AVANCE
18:00:00	0	0	0	0	0	0	0	0	0	0	0	0	0	0.00
19:00:00	6789	7766	3805	1491	325	880	566	8	0	0	0	8091	2371	76.63
20:00:00	8122	9321	4358	1817	386	1052	748	22	0	0	0	9707	2869	91.68
21:00:00	8337	9618	4485	1848	397	1097	802	23	0	0	0	10015	2945	94.11
22:00:00	8592	10001	4654	1893	415	1153	831	23	13	20	9	10436	3055	96.99
23:00:00	8592	10001	4654	1893	415	1153	831	23	13	20	9	10436	3055	96.99
0:00:00	8859	10452	4871	1948	451	1228	883	24	13	20	9	10923	3185	100.00
1:00:00	8859	10452	4871	1948	451	1228	883	24	13	20	9	10923	3185	100.00
2:00:00	8859	10452	4871	1948	451	1228	883	24	13	20	9	10923	3185	100.00
3:00:00	8859	10452	4871	1948	451	1228	883	24	13	20	9	10923	3185	100.00
4:00:00	8859	10452	4871	1948	451	1228	883	24	13	20	9	10923	3185	100.00
5:00:00	8859	10452	4871	1948	451	1228	883	24	13	20	9	10923	3185	100.00
6:00:00	8859	10452	4871	1948	451	1228	883	24	13	20	9	10923	3185	100.00
7:00:00	8859	10452	4871	1948	451	1228	883	24	13	20	9	10923	3185	100.00
8:00:00	8859	10452	4871	1948	451	1228	883	24	13	20	9	10923	3185	100.00
9:00:00	8859	10452	4871	1948	451	1228	883	24	13	20	9	10923	3185	100.00
10:00:00	8859	10452	4871	1948	451	1228	883	24	13	20	9	10923	3185	100.00

Avance por hora de elección para Munícipes.

Talpa de Allende

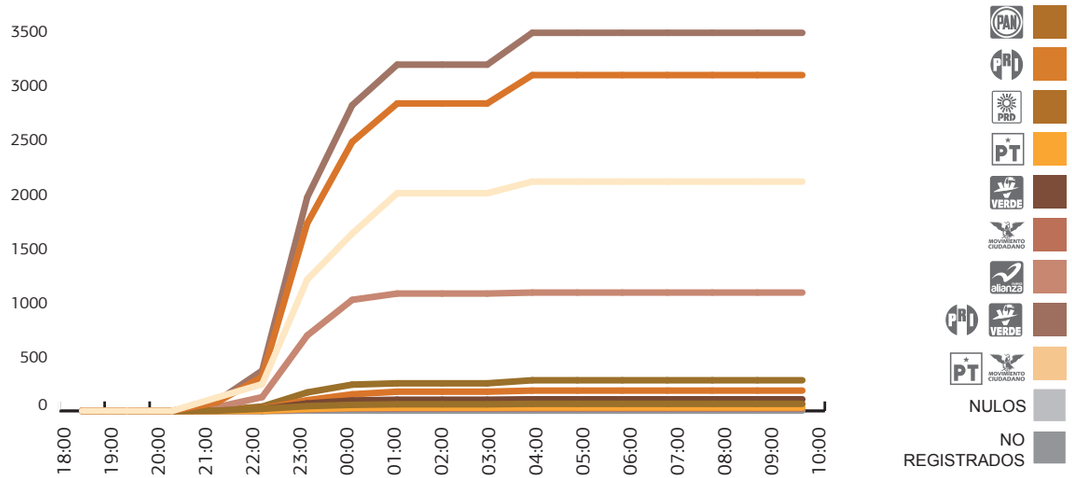

HORARIO	PAN	PRI	PRD	PT	PVEM	MC	NAL	NO REGISTRADO	NULOS	PRI PVEM	PT-MC	COAL-PRI-PVEM	COAL-PT-MC	AVANCE
18:00:00	0	0	0	0	0	0	0	0	0	0	0	0	0	0.00
19:00:00	0	0	0	0	0	0	0	0	0	0	0	0	0	0.00
20:00:00	0	0	0	0	0	0	0	0	0	0	0	0	0	0.00
21:00:00	124	80	3	0	2	0	35	0	8	9	0	91	0	5.88
22:00:00	246	315	19	3	16	1	127	0	21	40	0	371	4	11.66
23:00:00	1208	1726	44	18	69	15	694	3	99	170	5	1965	38	57.25
0:00:00	1632	2475	56	27	96	22	1022	3	153	242	7	2813	56	77.35
1:00:00	2003	2829	61	30	103	23	1080	3	177	254	7	3186	60	94.93
2:00:00	2003	2829	61	30	103	23	1080	3	177	254	7	3186	60	94.93
3:00:00	2003	2829	61	30	103	23	1080	3	177	254	7	3186	60	94.93
4:00:00	2110	3090	65	31	107	23	1089	3	187	282	7	3479	61	100.00
5:00:00	2110	3090	65	31	107	23	1089	3	187	282	7	3479	61	100.00
6:00:00	2110	3090	65	31	107	23	1089	3	187	282	7	3479	61	100.00
7:00:00	2110	3090	65	31	107	23	1089	3	187	282	7	3479	61	100.00
8:00:00	2110	3090	65	31	107	23	1089	3	187	282	7	3479	61	100.00
9:00:00	2110	3090	65	31	107	23	1089	3	187	282	7	3479	61	100.00
10:00:00	2110	3090	65	31	107	23	1089	3	187	282	7	3479	61	100.00

Tamazula de Gordiano

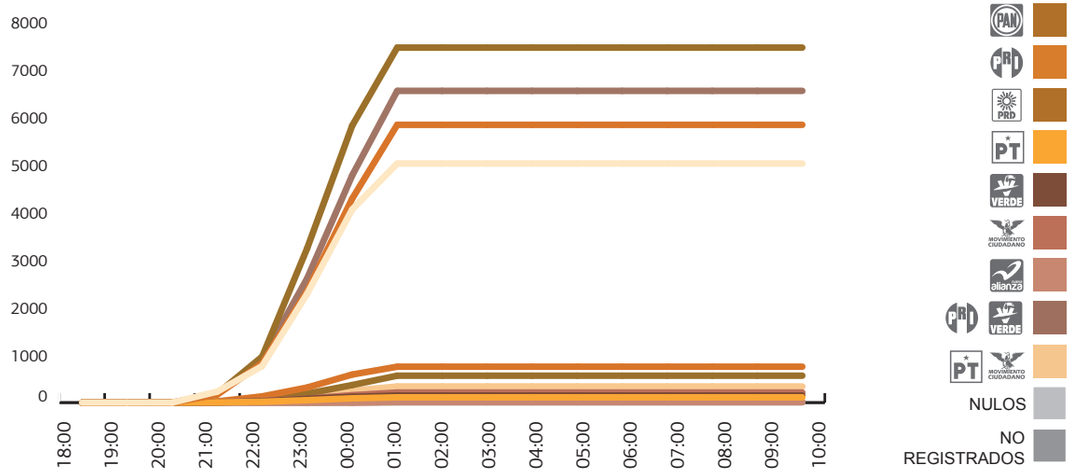

HORARIO	PAN	PRI	PRD	PT	PVEM	MC	NAL	NO REGISTRADO	NULOS	PRI PVEM	PT-MC	COAL-PRI-PVEM	COAL-PT-MC	AVANCE
18:00:00	0	0	0	0	0	0	0	0	0	0	0	0	0	0.00
19:00:00	0	0	0	0	0	0	0	0	0	0	0	0	0	0.00
20:00:00	0	0	0	0	0	0	0	0	0	0	0	0	0	0.00
21:00:00	231	166	185	4	4	9	0	0	25	16	0	186	13	4.59
22:00:00	768	828	967	18	27	38	0	0	131	59	1	914	57	15.27
23:00:00	2290	2347	3247	51	79	86	0	0	317	188	3	2614	140	45.54
0:00:00	4063	4290	5825	90	120	155	0	4	590	369	4	4779	249	80.81
1:00:00	5028	5842	7466	111	148	212	9	8	755	566	16	6556	339	100.00
2:00:00	5028	5842	7466	111	148	212	9	8	755	566	16	6556	339	100.00
3:00:00	5028	5842	7466	111	148	212	9	8	755	566	16	6556	339	100.00
4:00:00	5028	5842	7466	111	148	212	9	8	755	566	16	6556	339	100.00
5:00:00	5028	5842	7466	111	148	212	9	8	755	566	16	6556	339	100.00
6:00:00	5028	5842	7466	111	148	212	9	8	755	566	16	6556	339	100.00
7:00:00	5028	5842	7466	111	148	212	9	8	755	566	16	6556	339	100.00
8:00:00	5028	5842	7466	111	148	212	9	8	755	566	16	6556	339	100.00
9:00:00	5028	5842	7466	111	148	212	9	8	755	566	16	6556	339	100.00
10:00:00	5028	5842	7466	111	148	212	9	8	755	566	16	6556	339	100.00

Avance por hora de elección para Munícipes.

Tapalpa

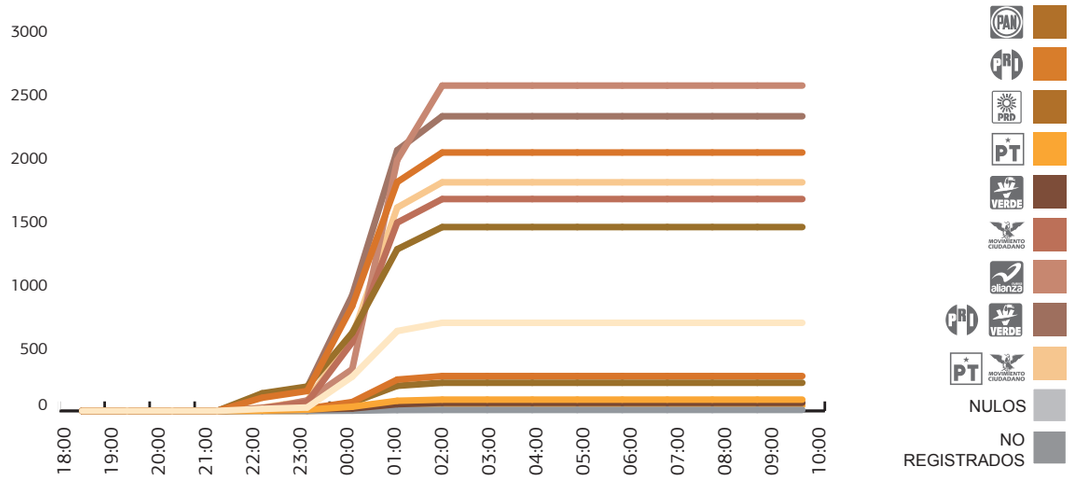

HORARIO	PAN	PRI	PRD	PT	PVEM	MC	NAL	NO REGISTRADO	NULOS	PRI PVEM	PT-MC	COAL-PRI-PVEM	COAL-PT-MC	AVANCE
18:00:00	0	0	0	0	0	0	0	0	0	0	0	0	0	0.00
19:00:00	0	0	0	0	0	0	0	0	0	0	0	0	0	0.00
20:00:00	0	0	0	0	0	0	0	0	0	0	0	0	0	0.00
21:00:00	0	0	0	0	0	0	0	0	0	0	0	0	0	0.00
22:00:00	16	104	139	3	4	23	12	0	18	11	0	119	26	2.30
23:00:00	27	157	192	10	12	69	83	0	19	13	0	182	79	3.88
0:00:00	270	827	616	33	19	542	329	2	70	65	11	911	586	38.85
1:00:00	630	1805	1275	80	53	1485	1978	7	247	198	39	2056	1604	90.65
2:00:00	695	2038	1450	89	64	1671	2566	8	275	222	43	2324	1803	100.00
3:00:00	695	2038	1450	89	64	1671	2566	8	275	222	43	2324	1803	100.00
4:00:00	695	2038	1450	89	64	1671	2566	8	275	222	43	2324	1803	100.00
5:00:00	695	2038	1450	89	64	1671	2566	8	275	222	43	2324	1803	100.00
6:00:00	695	2038	1450	89	64	1671	2566	8	275	222	43	2324	1803	100.00
7:00:00	695	2038	1450	89	64	1671	2566	8	275	222	43	2324	1803	100.00
8:00:00	695	2038	1450	89	64	1671	2566	8	275	222	43	2324	1803	100.00
9:00:00	695	2038	1450	89	64	1671	2566	8	275	222	43	2324	1803	100.00
10:00:00	695	2038	1450	89	64	1671	2566	8	275	222	43	2324	1803	100.00

Tecalitlán

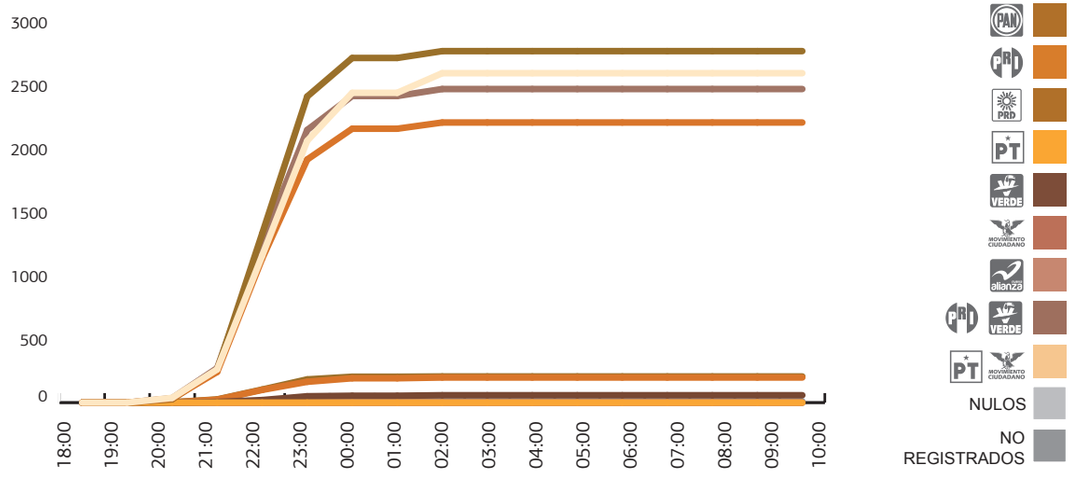

HORARIO	PAN	PRI	PRD	PT	PVEM	MC	NAL	NO REGISTRADO	NULOS	PRI PVEM	PT-MC	COAL-PRI-PVEM	COAL-PT-MC	AVANCE
18:00:00	0	0	0	0	0	0	0	0	0	0	0	0	0	0.00
19:00:00	0	0	0	0	0	0	0	0	0	0	0	0	0	0.00
20:00:00	37	32	26	0	0	0	0	0	2	3	0	35	0	1.42
21:00:00	262	242	259	0	5	0	0	0	23	25	0	272	0	10.08
22:00:00	1159	1136	1333	0	20	0	0	1	100	103	0	1259	0	44.61
23:00:00	2065	1917	2414	0	50	0	0	10	164	183	0	2150	0	79.48
0:00:00	2443	2160	2718	0	54	0	0	10	192	204	0	2418	0	94.03
1:00:00	2443	2160	2718	0	54	0	0	10	192	204	0	2418	0	94.03
2:00:00	2598	2209	2772	0	58	0	0	10	198	206	0	2473	0	100.00
3:00:00	2598	2209	2772	0	58	0	0	10	198	206	0	2473	0	100.00
4:00:00	2598	2209	2772	0	58	0	0	10	198	206	0	2473	0	100.00
5:00:00	2598	2209	2772	0	58	0	0	10	198	206	0	2473	0	100.00
6:00:00	2598	2209	2772	0	58	0	0	10	198	206	0	2473	0	100.00
7:00:00	2598	2209	2772	0	58	0	0	10	198	206	0	2473	0	100.00
8:00:00	2598	2209	2772	0	58	0	0	10	198	206	0	2473	0	100.00
9:00:00	2598	2209	2772	0	58	0	0	10	198	206	0	2473	0	100.00
10:00:00	2598	2209	2772	0	58	0	0	10	198	206	0	2473	0	100.00

Avance por hora de elección para Munícipes.

Tecolotlán

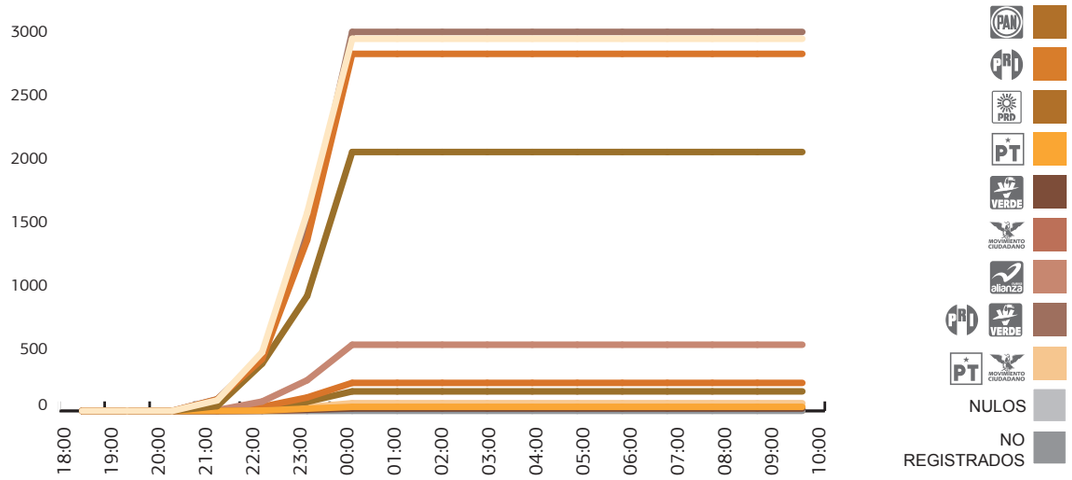

HORARIO	PAN	PRI	PRD	PT	PVEM	MC	NAL	NO REGISTRADO	NULOS	PRI PVEM	PT-MC	COAL-PRI-PVEM	COAL-PT-MC	AVANCE
18:00:00	0	0	0	0	0	0	0	0	0	0	0	0	0	0.00
19:00:00	0	0	0	0	0	0	0	0	0	0	0	0	0	0.00
20:00:00	0	0	0	0	0	0	0	0	0	0	0	0	0	0.00
21:00:00	83	90	38	1	0	0	6	0	7	2	0	92	1	2.83
22:00:00	463	409	373	3	3	2	74	0	33	18	0	430	5	15.78
23:00:00	1562	1347	907	18	10	9	242	0	106	72	3	1429	30	53.22
0:00:00	2935	2816	2042	32	19	26	522	1	221	154	3	2989	61	100.00
1:00:00	2935	2816	2042	32	19	26	522	1	221	154	3	2989	61	100.00
2:00:00	2935	2816	2042	32	19	26	522	1	221	154	3	2989	61	100.00
3:00:00	2935	2816	2042	32	19	26	522	1	221	154	3	2989	61	100.00
4:00:00	2935	2816	2042	32	19	26	522	1	221	154	3	2989	61	100.00
5:00:00	2935	2816	2042	32	19	26	522	1	221	154	3	2989	61	100.00
6:00:00	2935	2816	2042	32	19	26	522	1	221	154	3	2989	61	100.00
7:00:00	2935	2816	2042	32	19	26	522	1	221	154	3	2989	61	100.00
8:00:00	2935	2816	2042	32	19	26	522	1	221	154	3	2989	61	100.00
9:00:00	2935	2816	2042	32	19	26	522	1	221	154	3	2989	61	100.00
10:00:00	2935	2816	2042	32	19	26	522	1	221	154	3	2989	61	100.00

Techaluta de Montenegro

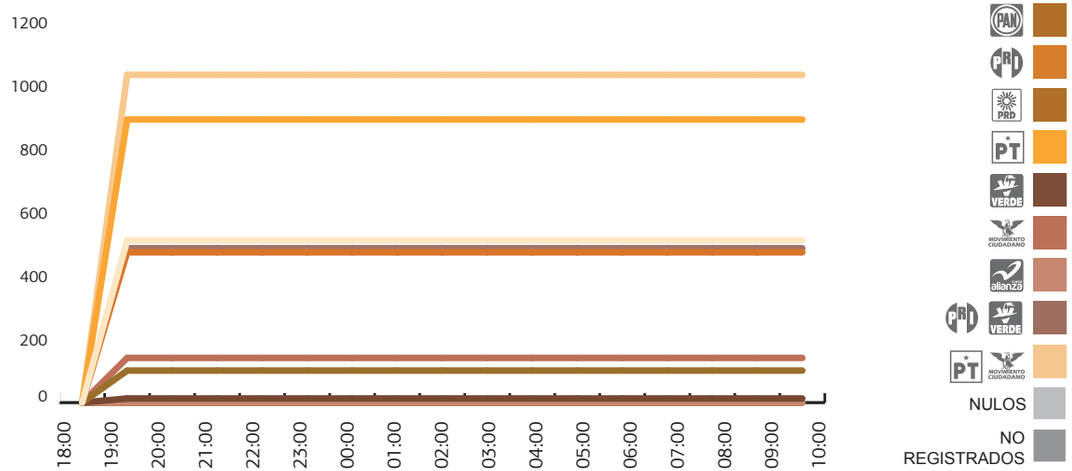

HORARIO	PAN	PRI	PRD	PT	PVEM	MC	NAL	NO REGISTRADO	NULOS	PRI PVEM	PT-MC	COAL-PRI-PVEM	COAL-PT-MC	AVANCE
18:00:00	0	0	0	0	0	0	0	0	0	0	0	0	0	0.00
19:00:00	512	474	101	893	13	141	0	2	0	0	0	487	1034	100.00
20:00:00	512	474	101	893	13	141	0	2	0	0	0	487	1034	100.00
21:00:00	512	474	101	893	13	141	0	2	0	0	0	487	1034	100.00
22:00:00	512	474	101	893	13	141	0	2	0	0	0	487	1034	100.00
23:00:00	512	474	101	893	13	141	0	2	0	0	0	487	1034	100.00
0:00:00	512	474	101	893	13	141	0	2	0	0	0	487	1034	100.00
1:00:00	512	474	101	893	13	141	0	2	0	0	0	487	1034	100.00
2:00:00	512	474	101	893	13	141	0	2	0	0	0	487	1034	100.00
3:00:00	512	474	101	893	13	141	0	2	0	0	0	487	1034	100.00
4:00:00	512	474	101	893	13	141	0	2	0	0	0	487	1034	100.00
5:00:00	512	474	101	893	13	141	0	2	0	0	0	487	1034	100.00
6:00:00	512	474	101	893	13	141	0	2	0	0	0	487	1034	100.00
7:00:00	512	474	101	893	13	141	0	2	0	0	0	487	1034	100.00
8:00:00	512	474	101	893	13	141	0	2	0	0	0	487	1034	100.00
9:00:00	512	474	101	893	13	141	0	2	0	0	0	487	1034	100.00
10:00:00	512	474	101	893	13	141	0	2	0	0	0	487	1034	100.00

Avance por hora de elección para Munícipes.

Tenamaxtlán

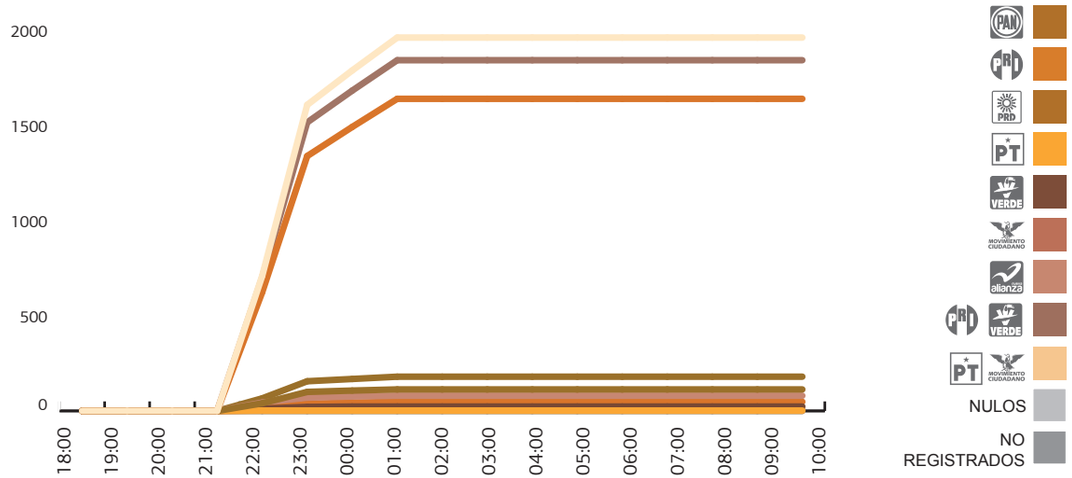

HORARIO	PAN	PRI	PRD	PT	PVEM	MC	NAL	NO REGISTRADO	NULOS	PRI PVEM	PT-MC	COAL-PRI-PVEM	COAL-PT-MC	AVANCE
18:00:00	0	0	0	0	0	0	0	0	0	0	0	0	0	0.00
19:00:00	0	0	0	0	0	0	0	0	0	0	0	0	0	0.00
20:00:00	0	0	0	0	0	0	0	0	0	0	0	0	0	0.00
21:00:00	0	0	0	0	0	0	0	0	0	0	0	0	0	0.00
22:00:00	710	624	40	2	12	3	44	0	19	66	0	702	5	36.17
23:00:00	1609	1340	100	2	21	3	70	0	38	156	0	1517	5	81.97
0:00:00	1790	1493	107	2	23	3	76	0	44	168	0	1684	5	91.19
1:00:00	1963	1641	113	2	23	3	80	0	48	180	0	1844	5	100.00
2:00:00	1963	1641	113	2	23	3	80	0	48	180	0	1844	5	100.00
3:00:00	1963	1641	113	2	23	3	80	0	48	180	0	1844	5	100.00
4:00:00	1963	1641	113	2	23	3	80	0	48	180	0	1844	5	100.00
5:00:00	1963	1641	113	2	23	3	80	0	48	180	0	1844	5	100.00
6:00:00	1963	1641	113	2	23	3	80	0	48	180	0	1844	5	100.00
7:00:00	1963	1641	113	2	23	3	80	0	48	180	0	1844	5	100.00
8:00:00	1963	1641	113	2	23	3	80	0	48	180	0	1844	5	100.00
9:00:00	1963	1641	113	2	23	3	80	0	48	180	0	1844	5	100.00
10:00:00	1963	1641	113	2	23	3	80	0	48	180	0	1844	5	100.00

Teocaltiche

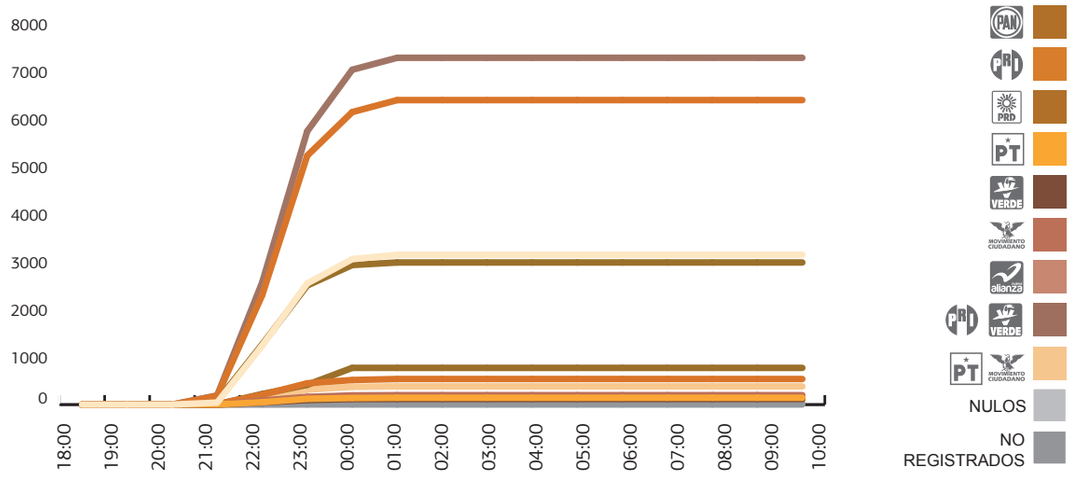

HORARIO	PAN	PRI	PRD	PT	PVEM	MC	NAL	NO REGISTRADO	NULOS	PRI PVEM	PT-MC	COAL-PRI-PVEM	COAL-PT-MC	AVANCE
18:00:00	0	0	0	0	0	0	0	0	0	0	0	0	0	0.00
19:00:00	0	0	0	0	0	0	0	0	0	0	0	0	0	0.00
20:00:00	0	0	0	0	0	0	0	0	0	0	0	0	0	0.00
21:00:00	42	183	76	4	2	0	3	0	9	7	0	192	4	1.33
22:00:00	1240	2302	1265	50	45	85	47	1	205	222	16	2569	151	39.37
23:00:00	2548	5235	2505	121	97	162	108	3	448	416	31	5748	314	80.89
0:00:00	3059	6152	2935	138	118	193	124	3	517	772	42	7042	373	97.11
1:00:00	3150	6404	2989	143	118	198	127	3	538	772	42	7294	383	100.00
2:00:00	3150	6404	2989	143	118	198	127	3	538	772	42	7294	383	100.00
3:00:00	3150	6404	2989	143	118	198	127	3	538	772	42	7294	383	100.00
4:00:00	3150	6404	2989	143	118	198	127	3	538	772	42	7294	383	100.00
5:00:00	3150	6404	2989	143	118	198	127	3	538	772	42	7294	383	100.00
6:00:00	3150	6404	2989	143	118	198	127	3	538	772	42	7294	383	100.00
7:00:00	3150	6404	2989	143	118	198	127	3	538	772	42	7294	383	100.00
8:00:00	3150	6404	2989	143	118	198	127	3	538	772	42	7294	383	100.00
9:00:00	3150	6404	2989	143	118	198	127	3	538	772	42	7294	383	100.00
10:00:00	3150	6404	2989	143	118	198	127	3	538	772	42	7294	383	100.00

Avance por hora de elección para Munícipes.

Teocuitatlán de Corona

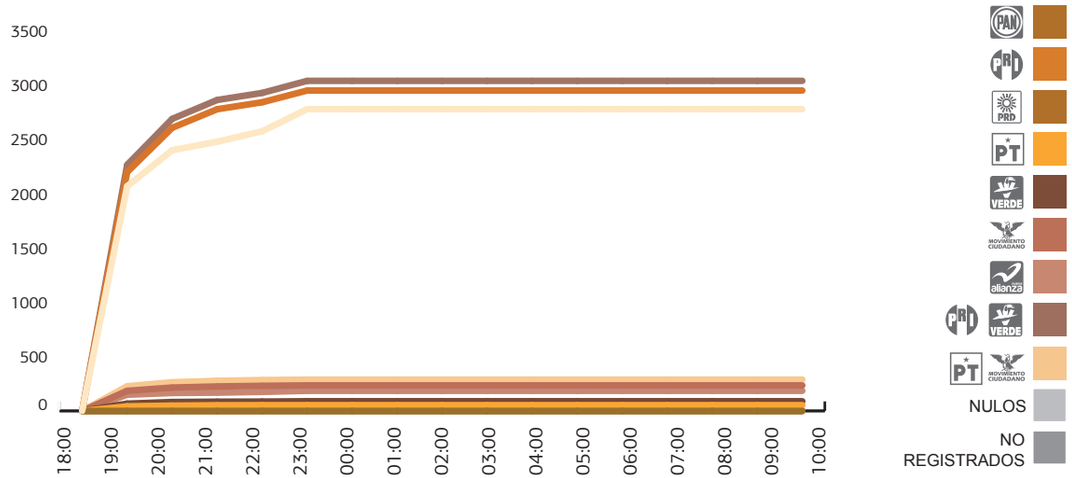

HORARIO	PAN	PRI	PRD	PT	PVEM	MC	NAL	NO REGISTRADO	NULOS	PRI PVEM	PT-MC	COAL-PRI-PVEM	COAL-PT-MC	AVANCE
18:00:00	0	0	0	0	0	0	0	0	0	0	0	0	0	0.00
19:00:00	2067	2197	0	42	67	185	149	0	0	0	0	2264	227	74.43
20:00:00	2399	2605	0	49	82	215	165	0	0	0	0	2687	264	86.39
21:00:00	2477	2776	0	52	85	225	168	1	0	0	0	2861	277	89.20
22:00:00	2573	2840	0	53	86	231	175	1	1	0	0	2926	284	92.65
23:00:00	2777	2948	0	53	89	235	185	1	1	0	0	3037	288	100.00
0:00:00	2777	2948	0	53	89	235	185	1	1	0	0	3037	288	100.00
1:00:00	2777	2948	0	53	89	235	185	1	1	0	0	3037	288	100.00
2:00:00	2777	2948	0	53	89	235	185	1	1	0	0	3037	288	100.00
3:00:00	2777	2948	0	53	89	235	185	1	1	0	0	3037	288	100.00
4:00:00	2777	2948	0	53	89	235	185	1	1	0	0	3037	288	100.00
5:00:00	2777	2948	0	53	89	235	185	1	1	0	0	3037	288	100.00
6:00:00	2777	2948	0	53	89	235	185	1	1	0	0	3037	288	100.00
7:00:00	2777	2948	0	53	89	235	185	1	1	0	0	3037	288	100.00
8:00:00	2777	2948	0	53	89	235	185	1	1	0	0	3037	288	100.00
9:00:00	2777	2948	0	53	89	235	185	1	1	0	0	3037	288	100.00
10:00:00	2777	2948	0	53	89	235	185	1	1	0	0	3037	288	100.00

Tepatitlán de Morelos

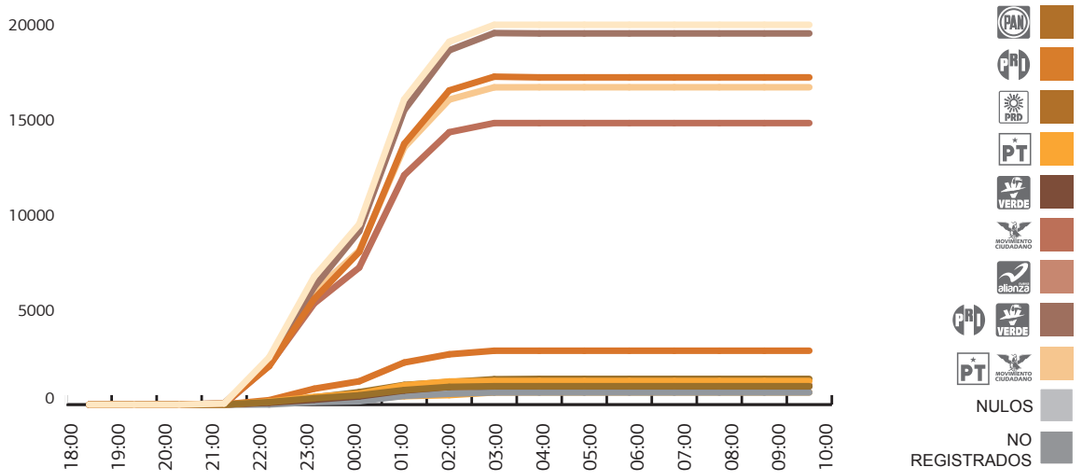

HORARIO	PAN	PRI	PRD	PT	PVEM	MC	NAL	NO REGISTRADO	NULOS	PRI PVEM	PT-MC	COAL-PRI-PVEM	COAL-PT-MC	AVANCE
18:00:00	0	0	0	0	0	0	0	0	0	0	0	0	0	0.00
19:00:00	0	0	0	0	0	0	0	0	0	0	0	0	0	0.00
20:00:00	0	0	0	0	0	0	0	0	0	0	0	0	0	0.00
21:00:00	55	64	1	1	5	7	7	0	10	0	0	69	8	0.28
22:00:00	2484	2022	129	161	96	2056	107	7	233	139	54	2257	2271	12.44
23:00:00	6727	5556	331	403	259	5316	346	134	835	373	238	6188	5957	33.69
0:00:00	9482	8026	489	574	432	7204	499	174	1224	655	317	9113	8095	47.48
1:00:00	16048	13707	764	1012	742	12064	788	460	2212	1034	446	15483	13522	80.36
2:00:00	19076	16517	931	1215	925	14321	986	571	2645	1185	500	18627	16036	95.53
3:00:00	19969	17241	966	1240	960	14802	1036	639	2832	1334	640	19535	16682	100.00
4:00:00	19969	17205	966	1240	960	14802	1036	639	2832	1351	644	19516	16686	100.00
5:00:00	19969	17205	966	1240	960	14802	1036	639	2832	1351	644	19516	16686	100.00
6:00:00	19969	17205	966	1240	960	14802	1036	639	2832	1351	644	19516	16686	100.00
7:00:00	19969	17205	966	1240	960	14802	1036	639	2832	1351	644	19516	16686	100.00
8:00:00	19969	17205	966	1240	960	14802	1036	639	2832	1351	644	19516	16686	100.00
9:00:00	19969	17205	966	1240	960	14802	1036	639	2832	1351	644	19516	16686	100.00
10:00:00	19969	17205	966	1240	960	14802	1036	639	2832	1351	644	19516	16686	100.00

Avance por hora de elección para Munícipes.

Tequila

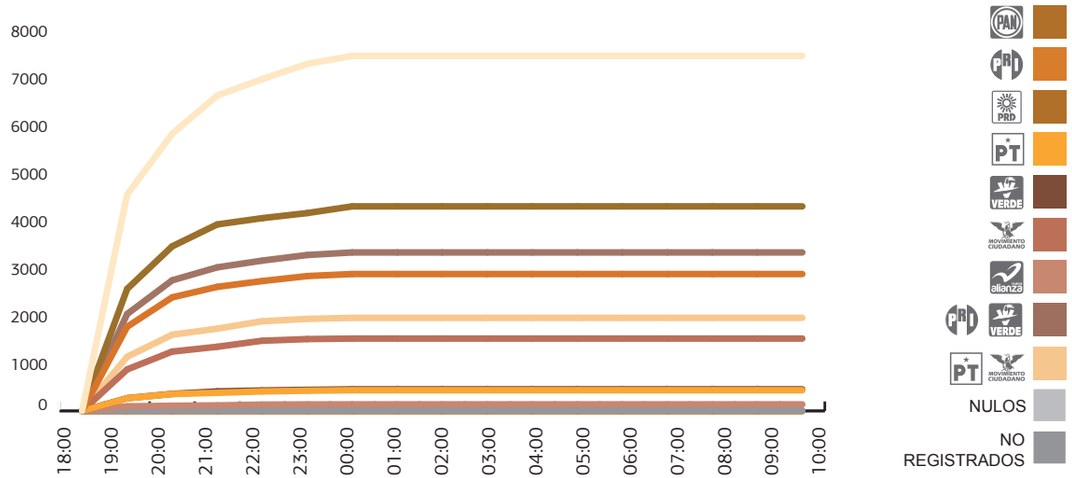

HORARIO	PAN	PRI	PRD	PT	PVEM	MC	NAL	NO REGISTRADO	NULOS	PRI PVEM	PT-MC	COAL-PRI-PVEM	COAL-PT-MC	AVANCE
18:00:00	0	0	0	0	0	0	0	0	0	0	0	0	0	0.00
19:00:00	4550	1770	2566	266	268	873	96	4	0	0	0	2038	1139	60.94
20:00:00	5829	2388	3461	355	359	1248	109	6	0	0	0	2747	1603	78.07
21:00:00	6632	2609	3922	381	410	1349	116	6	0	0	0	3019	1730	88.83
22:00:00	6978	2731	4054	410	430	1476	133	7	0	0	0	3161	1886	93.46
23:00:00	7298	2836	4161	425	443	1511	137	7	0	0	0	3279	1936	97.75
0:00:00	7466	2879	4302	435	454	1522	138	7	0	0	0	3333	1957	100.00
1:00:00	7466	2879	4302	435	454	1522	138	7	0	0	0	3333	1957	100.00
2:00:00	7466	2879	4302	435	454	1522	138	7	0	0	0	3333	1957	100.00
3:00:00	7466	2879	4302	435	454	1522	138	7	0	0	0	3333	1957	100.00
4:00:00	7466	2879	4302	435	454	1522	138	7	0	0	0	3333	1957	100.00
5:00:00	7466	2879	4302	435	454	1522	138	7	0	0	0	3333	1957	100.00
6:00:00	7466	2879	4302	435	454	1522	138	7	0	0	0	3333	1957	100.00
7:00:00	7466	2879	4302	435	454	1522	138	7	0	0	0	3333	1957	100.00
8:00:00	7466	2879	4302	435	454	1522	138	7	0	0	0	3333	1957	100.00
9:00:00	7466	2879	4302	435	454	1522	138	7	0	0	0	3333	1957	100.00
10:00:00	7466	2879	4302	435	454	1522	138	7	0	0	0	3333	1957	100.00

Teuchitlán

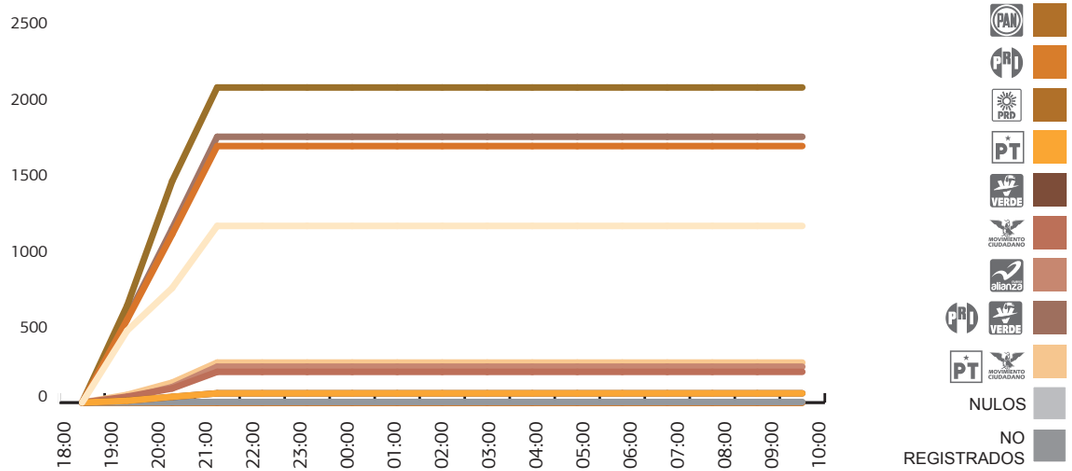

HORARIO	PAN	PRI	PRD	PT	PVEM	MC	NAL	NO REGISTRADO	NULOS	PRI PVEM	PT-MC	COAL-PRI-PVEM	COAL-PT-MC	AVANCE
18:00:00	0	0	0	0	0	0	0	0	0	0	0	0	0	0.00
19:00:00	473	545	637	12	13	39	29	1	0	0	0	558	51	40.74
20:00:00	753	1106	1455	38	37	93	102	3	0	0	0	1143	131	64.86
21:00:00	1161	1686	2071	61	61	202	236	4	0	0	0	1747	263	100.00
22:00:00	1161	1686	2071	61	61	202	236	4	0	0	0	1747	263	100.00
23:00:00	1161	1686	2071	61	61	202	236	4	0	0	0	1747	263	100.00
0:00:00	1161	1686	2071	61	61	202	236	4	0	0	0	1747	263	100.00
1:00:00	1161	1686	2071	61	61	202	236	4	0	0	0	1747	263	100.00
2:00:00	1161	1686	2071	61	61	202	236	4	0	0	0	1747	263	100.00
3:00:00	1161	1686	2071	61	61	202	236	4	0	0	0	1747	263	100.00
4:00:00	1161	1686	2071	61	61	202	236	4	0	0	0	1747	263	100.00
5:00:00	1161	1686	2071	61	61	202	236	4	0	0	0	1747	263	100.00
6:00:00	1161	1686	2071	61	61	202	236	4	0	0	0	1747	263	100.00
7:00:00	1161	1686	2071	61	61	202	236	4	0	0	0	1747	263	100.00
8:00:00	1161	1686	2071	61	61	202	236	4	0	0	0	1747	263	100.00
9:00:00	1161	1686	2071	61	61	202	236	4	0	0	0	1747	263	100.00
10:00:00	1161	1686	2071	61	61	202	236	4	0	0	0	1747	263	100.00

Avance por hora de elección para Munícipes.

Tizapán el Alto

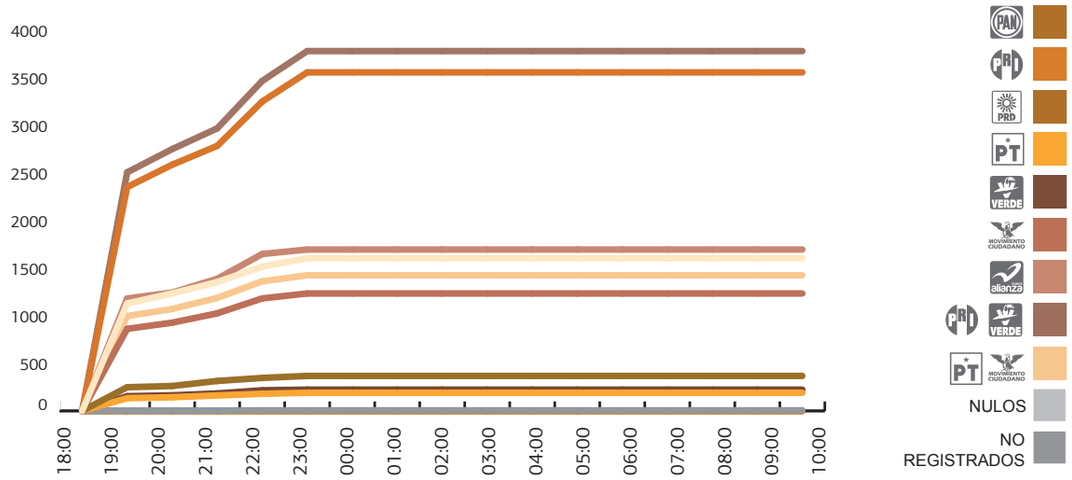

HORARIO	PAN	PRI	PRD	PT	PVEM	MC	NAL	NO REGISTRADO	NULOS	PRI PVEM	PT-MC	COAL-PRI-PVEM	COAL-PT-MC	AVANCE
18:00:00	0	0	0	0	0	0	0	0	0	0	0	0	0	0.00
19:00:00	1130	2354	249	134	155	863	1182	3	0	0	0	2509	997	70.36
20:00:00	1236	2589	262	144	164	928	1245	3	0	0	0	2753	1072	76.96
21:00:00	1355	2787	315	162	184	1026	1389	4	0	0	0	2971	1188	84.37
22:00:00	1518	3253	347	180	217	1183	1650	6	0	0	0	3470	1363	94.52
23:00:00	1606	3560	368	191	224	1235	1697	6	0	0	0	3784	1426	100.00
0:00:00	1606	3560	368	191	224	1235	1697	6	0	0	0	3784	1426	100.00
1:00:00	1606	3560	368	191	224	1235	1697	6	0	0	0	3784	1426	100.00
2:00:00	1606	3560	368	191	224	1235	1697	6	0	0	0	3784	1426	100.00
3:00:00	1606	3560	368	191	224	1235	1697	6	0	0	0	3784	1426	100.00
4:00:00	1606	3560	368	191	224	1235	1697	6	0	0	0	3784	1426	100.00
5:00:00	1606	3560	368	191	224	1235	1697	6	0	0	0	3784	1426	100.00
6:00:00	1606	3560	368	191	224	1235	1697	6	0	0	0	3784	1426	100.00
7:00:00	1606	3560	368	191	224	1235	1697	6	0	0	0	3784	1426	100.00
8:00:00	1606	3560	368	191	224	1235	1697	6	0	0	0	3784	1426	100.00
9:00:00	1606	3560	368	191	224	1235	1697	6	0	0	0	3784	1426	100.00
10:00:00	1606	3560	368	191	224	1235	1697	6	0	0	0	3784	1426	100.00

Tlajomulco de Zúñiga

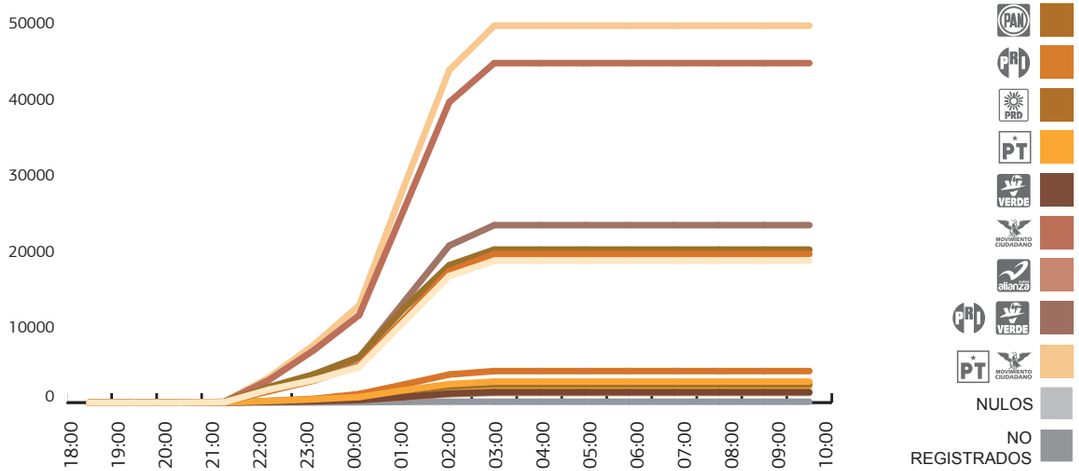

HORARIO	PAN	PRI	PRD	PT	PVEM	MC	NAL	NO REGISTRADO	NULOS	PRI PVEM	PT-MC	COAL-PRI-PVEM	COAL-PT-MC	AVANCE
18:00:00	0	0	0	0	0	0	0	0	0	0	0	0	0	0.00
19:00:00	0	0	0	0	0	0	0	0	0	0	0	0	0	0.00
20:00:00	0	0	0	0	0	0	0	0	0	0	0	0	0	0.00
21:00:00	45	49	67	9	8	99	2	0	2	3	3	60	111	0.24
22:00:00	1712	1497	2056	205	88	2987	92	16	235	124	112	1709	3304	9.18
23:00:00	2983	2908	3736	432	178	6917	176	21	495	283	259	3369	7608	15.99
0:00:00	4678	4916	5998	728	318	11504	296	48	1125	664	555	5898	12787	25.08
1:00:00	10642	11048	12432	1624	725	25450	670	89	2385	1515	1406	13288	28480	57.06
2:00:00	16646	17311	18057	2424	1195	39483	1099	113	3689	2125	1777	20631	43684	89.25
3:00:00	18650	19522	20113	2754	1380	44621	1268	117	4145	2423	2163	23325	49538	100.00
4:00:00	18650	19522	20113	2754	1380	44621	1268	117	4145	2423	2163	23325	49538	100.00
5:00:00	18650	19522	20113	2754	1380	44621	1268	117	4145	2423	2163	23325	49538	100.00
6:00:00	18650	19522	20113	2754	1380	44621	1268	117	4145	2423	2163	23325	49538	100.00
7:00:00	18650	19522	20113	2754	1380	44621	1268	117	4145	2423	2163	23325	49538	100.00
8:00:00	18650	19522	20113	2754	1380	44621	1268	117	4145	2423	2163	23325	49538	100.00
9:00:00	18650	19522	20113	2754	1380	44621	1268	117	4145	2423	2163	23325	49538	100.00
10:00:00	18650	19522	20113	2754	1380	44621	1268	117	4145	2423	2163	23325	49538	100.00

Avance por hora de elección para Munícipes.

San Pedro Tlaquepaque

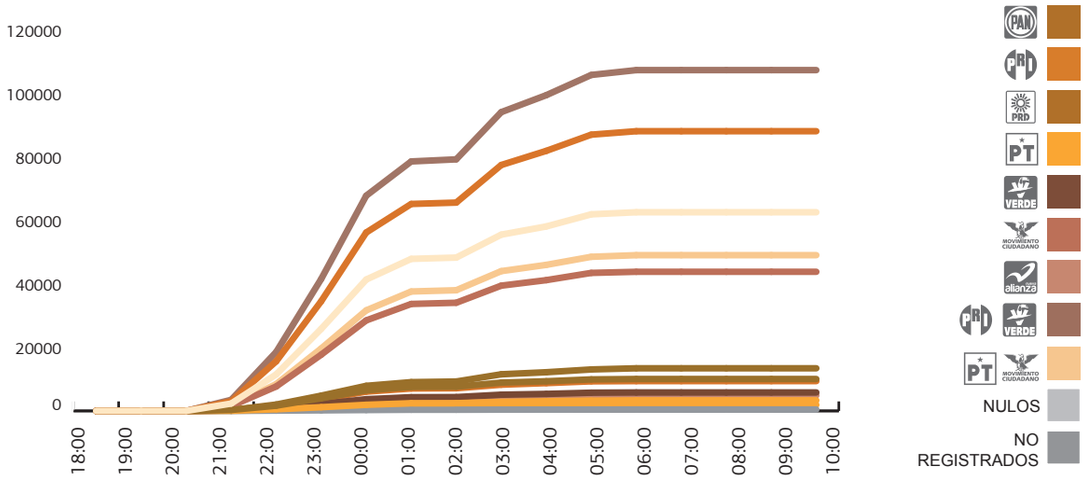

HORARIO	PAN	PRI	PRD	PT	PVEM	MC	NAL	NO REGISTRADO	NULOS	PRI PVEM	PT-MC	COAL-PRI-PVEM	COAL-PT-MC	AVANCE
18:00:00	0	0	0	0	0	0	0	0	0	0	0	0	0	0.00
19:00:00	0	0	0	0	0	0	0	0	0	0	0	0	0	0.00
20:00:00	0	0	0	0	0	0	0	0	0	0	0	0	0	0.00
21:00:00	2324	3050	315	87	170	1526	171	12	245	271	54	3491	1667	3.71
22:00:00	11516	15645	1656	520	928	7706	868	95	1506	2013	237	18586	8463	18.37
23:00:00	25873	34603	3986	1173	2202	17743	1945	179	3611	4819	772	41624	19688	41.28
0:00:00	41440	56280	6468	1928	3697	28552	3139	284	6077	7916	1239	67893	31719	66.12
1:00:00	47962	65289	7570	2431	4332	33741	3630	369	7075	9082	1503	78703	37675	76.52
2:00:00	48374	65721	7627	2445	4362	34121	3664	370	7149	9279	1506	79362	38072	77.18
3:00:00	55609	77578	8934	2841	5121	39519	4303	407	8269	11556	1739	94255	44099	88.72
4:00:00	58191	82037	9356	3052	5367	41255	4550	416	8771	12203	1765	99607	46072	92.84
5:00:00	62022	87151	9948	3230	5756	43540	4852	430	9334	13083	1851	105990	48621	98.95
6:00:00	62678	88244	10067	3326	5824	43895	4907	447	9409	13449	1917	107517	49138	100.00
7:00:00	62678	88244	10067	3326	5824	43895	4907	447	9409	13449	1917	107517	49138	100.00
8:00:00	62678	88244	10067	3326	5824	43895	4907	447	9409	13449	1917	107517	49138	100.00
9:00:00	62678	88244	10067	3326	5824	43895	4907	447	9409	13449	1917	107517	49138	100.00
10:00:00	62678	88244	10067	3326	5824	43895	4907	447	9409	13449	1917	107517	49138	100.00

Tolimán

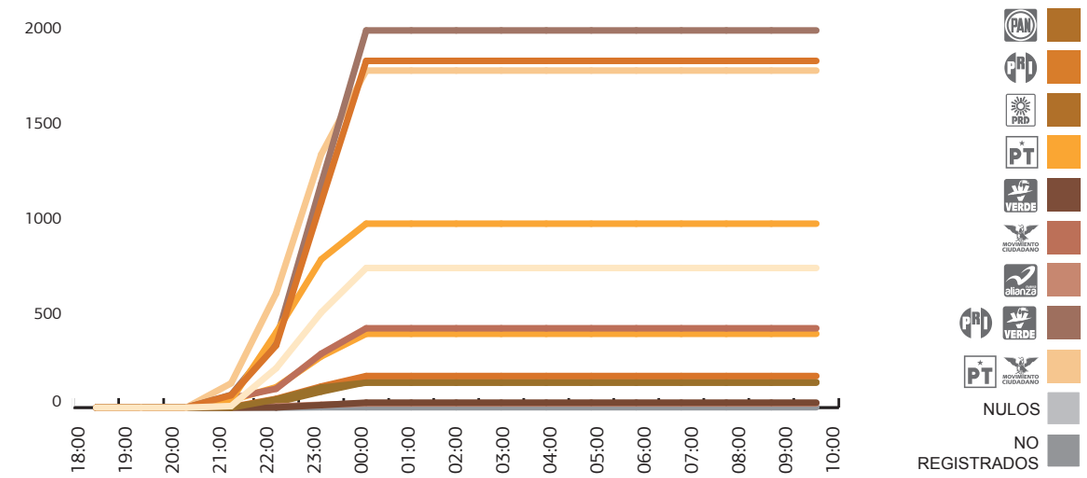

HORARIO	PAN	PRI	PRD	PT	PVEM	MC	NAL	NO REGISTRADO	NULOS	PRI PVEM	PT-MC	COAL-PRI-PVEM	COAL-PT-MC	AVANCE
18:00:00	0	0	0	0	0	0	0	0	0	0	0	0	0	0.00
19:00:00	0	0	0	0	0	0	0	0	0	0	0	0	0	0.00
20:00:00	0	0	0	0	0	0	0	0	0	0	0	0	0	0.00
21:00:00	8	65	0	40	0	49	0	0	3	2	39	67	128	1.09
22:00:00	207	327	43	395	1	99	6	0	46	27	107	355	601	28.20
23:00:00	500	1080	105	779	13	283	15	2	111	84	269	1177	1331	68.12
0:00:00	734	1823	131	967	26	417	22	2	166	134	388	1983	1772	100.00
1:00:00	734	1823	131	967	26	417	22	2	166	134	388	1983	1772	100.00
2:00:00	734	1823	131	967	26	417	22	2	166	134	388	1983	1772	100.00
3:00:00	734	1823	131	967	26	417	22	2	166	134	388	1983	1772	100.00
4:00:00	734	1823	131	967	26	417	22	2	166	134	388	1983	1772	100.00
5:00:00	734	1823	131	967	26	417	22	2	166	134	388	1983	1772	100.00
6:00:00	734	1823	131	967	26	417	22	2	166	134	388	1983	1772	100.00
7:00:00	734	1823	131	967	26	417	22	2	166	134	388	1983	1772	100.00
8:00:00	734	1823	131	967	26	417	22	2	166	134	388	1983	1772	100.00
9:00:00	734	1823	131	967	26	417	22	2	166	134	388	1983	1772	100.00
10:00:00	734	1823	131	967	26	417	22	2	166	134	388	1983	1772	100.00

Avance por hora de elección para Munícipes.

Tomatlán

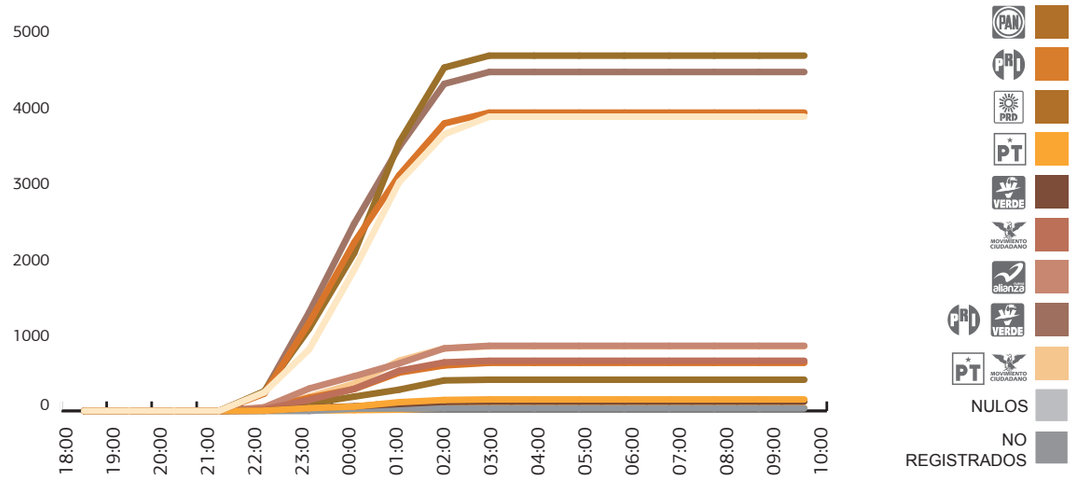

HORARIO	PAN	PRI	PRD	PT	PVEM	MC	NAL	NO REGISTRADO	NULOS	PRI PVEM	PT-MC	COAL-PRI-PVEM	COAL-PT-MC	AVANCE
18:00:00	0	0	0	0	0	0	0	0	0	0	0	0	0	0.00
19:00:00	0	0	0	0	0	0	0	0	0	0	0	0	0	0.00
20:00:00	0	0	0	0	0	0	0	0	0	0	0	0	0	0.00
21:00:00	0	0	0	0	0	0	0	0	0	0	0	0	0	0.00
22:00:00	243	227	258	3	4	20	48	0	33	16	3	247	26	6.28
23:00:00	810	1159	1082	37	42	145	294	0	173	97	5	1298	187	20.94
0:00:00	1855	2214	2075	57	60	290	456	29	287	188	11	2462	358	47.96
1:00:00	3008	3099	3531	115	91	528	625	32	504	279	17	3469	660	77.77
2:00:00	3637	3779	4513	144	119	638	822	33	598	401	40	4299	822	94.03
3:00:00	3868	3921	4670	151	124	659	856	33	632	410	40	4455	850	100.00
4:00:00	3868	3921	4670	151	124	659	856	33	632	410	40	4455	850	100.00
5:00:00	3868	3921	4670	151	124	659	856	33	632	410	40	4455	850	100.00
6:00:00	3868	3921	4670	151	124	659	856	33	632	410	40	4455	850	100.00
7:00:00	3868	3921	4670	151	124	659	856	33	632	410	40	4455	850	100.00
8:00:00	3868	3921	4670	151	124	659	856	33	632	410	40	4455	850	100.00
9:00:00	3868	3921	4670	151	124	659	856	33	632	410	40	4455	850	100.00
10:00:00	3868	3921	4670	151	124	659	856	33	632	410	40	4455	850	100.00

Tonalá

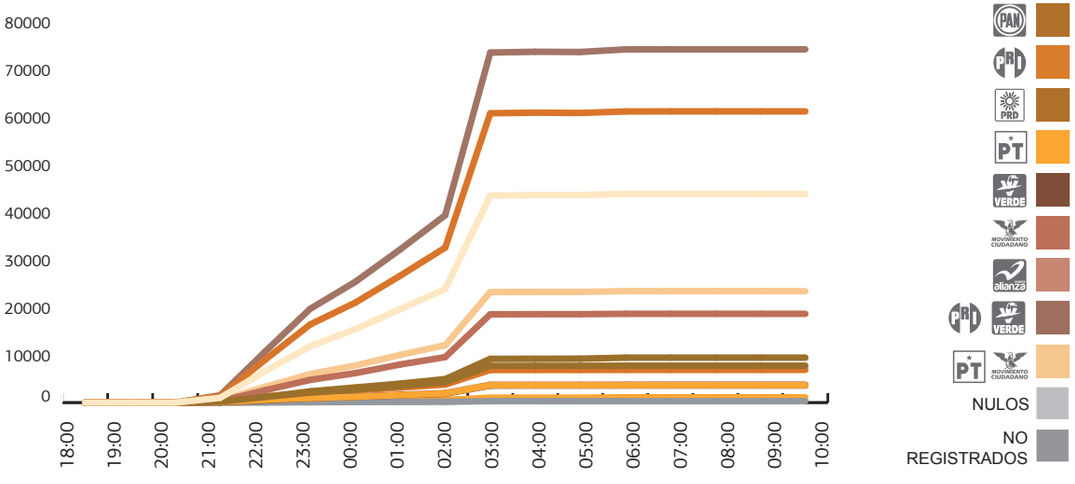

HORARIO	PAN	PRI	PRD	PT	PVEM	MC	NAL	NO REGISTRADO	NULOS	PRI PVEM	PT-MC	COAL-PRI-PVEM	COAL-PT-MC	AVANCE
18:00:00	0	0	0	0	0	0	0	0	0	0	0	0	0	0.00
19:00:00	0	0	0	0	0	0	0	0	0	0	0	0	0	0.00
20:00:00	0	0	0	0	0	0	0	0	0	0	0	0	0	0.00
21:00:00	1000	1346	190	129	68	303	89	2	148	125	10	1539	442	2.28
22:00:00	6622	9032	1199	595	502	2593	552	11	1273	1205	136	10739	3324	15.09
23:00:00	11841	16429	2107	961	928	4773	1005	83	2045	2365	262	19722	5996	26.98
0:00:00	15437	21015	2734	1210	1189	6191	1319	127	2552	3179	392	25383	7793	35.17
1:00:00	19655	26680	3509	1574	1550	8013	1654	134	3154	3986	449	32216	10036	44.78
2:00:00	23892	32603	4297	1935	1861	9562	2008	157	3795	4937	562	39401	12059	54.43
3:00:00	43549	60844	7716	3649	3576	18564	3760	308	6857	9196	1026	73616	23239	99.22
4:00:00	43653	60978	7724	3656	3590	18592	3762	307	6870	9213	1028	73781	23276	99.45
5:00:00	43651	60909	7726	3656	3589	18592	3762	307	6868	9236	1028	73734	23276	99.45
6:00:00	43898	61228	7760	3667	3602	18675	3782	302	6887	9449	1099	74279	23441	100.01
7:00:00	43893	61242	7760	3663	3604	18670	3785	302	6887	9450	1100	74296	23433	100.00
8:00:00	43893	61242	7760	3663	3604	18670	3785	302	6887	9450	1100	74296	23433	100.00
9:00:00	43893	61242	7760	3663	3604	18670	3785	302	6887	9450	1100	74296	23433	100.00
10:00:00	43893	61242	7760	3663	3604	18670	3785	302	6887	9450	1100	74296	23433	100.00

Avance por hora de elección para Munícipes.

Tonaya

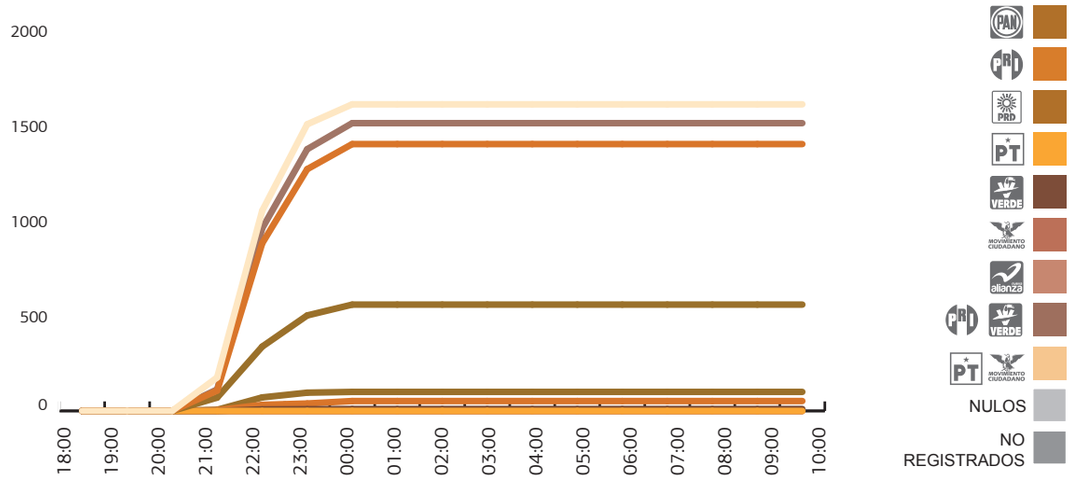

HORARIO	PAN	PRI	PRD	PT	PVEM	MC	NAL	NO REGISTRADO	NULOS	PRI PVEM	PT-MC	COAL-PRI-PVEM	COAL-PT-MC	AVANCE
18:00:00	0	0	0	0	0	0	0	0	0	0	0	0	0	0.00
19:00:00	0	0	0	0	0	0	0	0	0	0	0	0	0	0.00
20:00:00	0	0	0	0	0	0	0	0	0	0	0	0	0	0.00
21:00:00	176	107	70	0	0	0	0	0	4	6	0	113	0	10.92
22:00:00	1052	881	338	0	8	0	0	1	32	71	0	960	0	65.26
23:00:00	1507	1271	502	0	9	0	0	1	39	96	0	1376	0	93.49
0:00:00	1612	1403	559	0	10	0	0	1	52	100	0	1513	0	100.00
1:00:00	1612	1403	559	0	10	0	0	1	52	100	0	1513	0	100.00
2:00:00	1612	1403	559	0	10	0	0	1	52	100	0	1513	0	100.00
3:00:00	1612	1403	559	0	10	0	0	1	52	100	0	1513	0	100.00
4:00:00	1612	1403	559	0	10	0	0	1	52	100	0	1513	0	100.00
5:00:00	1612	1403	559	0	10	0	0	1	52	100	0	1513	0	100.00
6:00:00	1612	1403	559	0	10	0	0	1	52	100	0	1513	0	100.00
7:00:00	1612	1403	559	0	10	0	0	1	52	100	0	1513	0	100.00
8:00:00	1612	1403	559	0	10	0	0	1	52	100	0	1513	0	100.00
9:00:00	1612	1403	559	0	10	0	0	1	52	100	0	1513	0	100.00
10:00:00	1612	1403	559	0	10	0	0	1	52	100	0	1513	0	100.00

Tonila

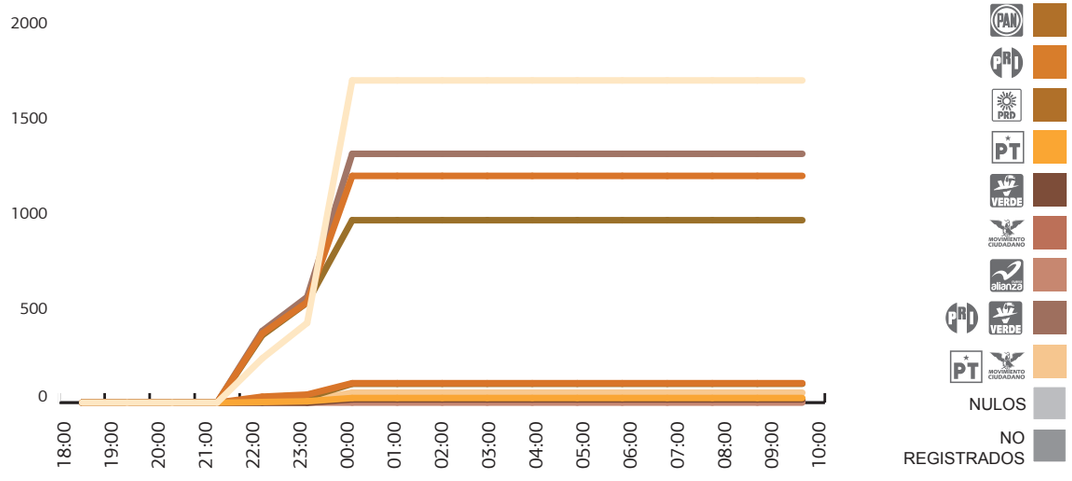

HORARIO	PAN	PRI	PRD	PT	PVEM	MC	NAL	NO REGISTRADO	NULOS	PRI PVEM	PT-MC	COAL-PRI-PVEM	COAL-PT-MC	AVANCE
18:00:00	0	0	0	0	0	0	0	0	0	0	0	0	0	0.00
19:00:00	0	0	0	0	0	0	0	0	0	0	0	0	0	0.00
20:00:00	0	0	0	0	0	0	0	0	0	0	0	0	0	0.00
21:00:00	0	0	0	0	0	0	0	0	0	0	0	0	0	0.00
22:00:00	232	363	354	3	0	3	0	0	31	13	0	376	6	13.70
23:00:00	419	528	526	7	0	5	0	0	42	27	1	555	13	24.73
0:00:00	1694	1192	959	24	17	17	0	15	102	99	11	1308	52	100.00
1:00:00	1694	1192	959	24	17	17	0	15	102	99	11	1308	52	100.00
2:00:00	1694	1192	959	24	17	17	0	15	102	99	11	1308	52	100.00
3:00:00	1694	1192	959	24	17	17	0	15	102	99	11	1308	52	100.00
4:00:00	1694	1192	959	24	17	17	0	15	102	99	11	1308	52	100.00
5:00:00	1694	1192	959	24	17	17	0	15	102	99	11	1308	52	100.00
6:00:00	1694	1192	959	24	17	17	0	15	102	99	11	1308	52	100.00
7:00:00	1694	1192	959	24	17	17	0	15	102	99	11	1308	52	100.00
8:00:00	1694	1192	959	24	17	17	0	15	102	99	11	1308	52	100.00
9:00:00	1694	1192	959	24	17	17	0	15	102	99	11	1308	52	100.00
10:00:00	1694	1192	959	24	17	17	0	15	102	99	11	1308	52	100.00

Avance por hora de elección para Munícipes.

Totatiche

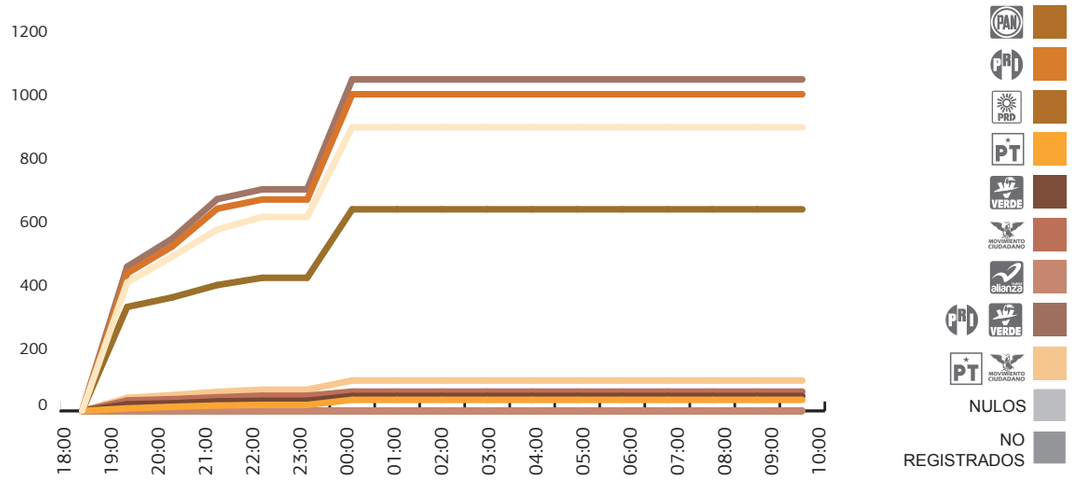

HORARIO	PAN	PRI	PRD	PT	PVEM	MC	NAL	NO REGISTRADO	NULOS	PRI PVEM	PT-MC	COAL-PRI-PVEM	COAL-PT-MC	AVANCE
18:00:00	0	0	0	0	0	0	0	0	0	0	0	0	0	0.00
19:00:00	405	434	328	8	21	33	0	0	0	0	0	455	41	45.25
20:00:00	487	519	358	13	24	37	0	0	0	0	0	543	50	54.41
21:00:00	572	638	397	17	30	43	0	0	0	0	0	668	60	63.91
22:00:00	612	667	420	19	32	48	0	0	0	0	0	699	67	68.38
23:00:00	612	667	420	19	32	48	0	0	0	0	0	699	67	68.38
0:00:00	895	999	636	35	47	61	0	0	0	0	0	1046	96	100.00
1:00:00	895	999	636	35	47	61	0	0	0	0	0	1046	96	100.00
2:00:00	895	999	636	35	47	61	0	0	0	0	0	1046	96	100.00
3:00:00	895	999	636	35	47	61	0	0	0	0	0	1046	96	100.00
4:00:00	895	999	636	35	47	61	0	0	0	0	0	1046	96	100.00
5:00:00	895	999	636	35	47	61	0	0	0	0	0	1046	96	100.00
6:00:00	895	999	636	35	47	61	0	0	0	0	0	1046	96	100.00
7:00:00	895	999	636	35	47	61	0	0	0	0	0	1046	96	100.00
8:00:00	895	999	636	35	47	61	0	0	0	0	0	1046	96	100.00
9:00:00	895	999	636	35	47	61	0	0	0	0	0	1046	96	100.00
10:00:00	895	999	636	35	47	61	0	0	0	0	0	1046	96	100.00

Tototlán

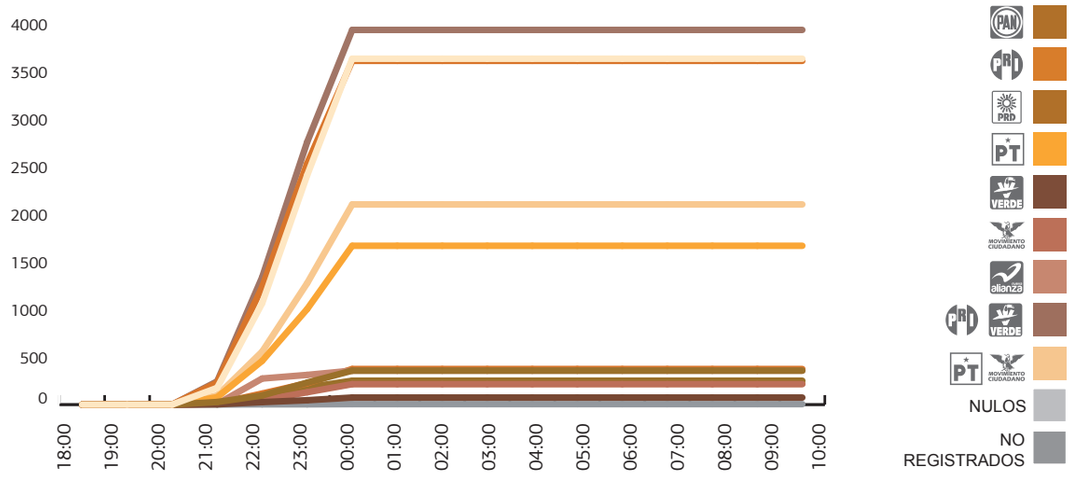

HORARIO	PAN	PRI	PRD	PT	PVEM	MC	NAL	NO REGISTRADO	NULOS	PRI PVEM	PT-MC	COAL-PRI-PVEM	COAL-PT-MC	AVANCE
18:00:00	0	0	0	0	0	0	0	0	0	0	0	0	0	0.00
19:00:00	405	434	328	8	21	33	0	0	0	0	0	455	41	45.25
20:00:00	487	519	358	13	24	37	0	0	0	0	0	543	50	54.41
21:00:00	572	638	397	17	30	43	0	0	0	0	0	668	60	63.91
22:00:00	612	667	420	19	32	48	0	0	0	0	0	699	67	68.38
23:00:00	612	667	420	19	32	48	0	0	0	0	0	699	67	68.38
0:00:00	895	999	636	35	47	61	0	0	0	0	0	1046	96	100.00
1:00:00	895	999	636	35	47	61	0	0	0	0	0	1046	96	100.00
2:00:00	895	999	636	35	47	61	0	0	0	0	0	1046	96	100.00
3:00:00	895	999	636	35	47	61	0	0	0	0	0	1046	96	100.00
4:00:00	895	999	636	35	47	61	0	0	0	0	0	1046	96	100.00
5:00:00	895	999	636	35	47	61	0	0	0	0	0	1046	96	100.00
6:00:00	895	999	636	35	47	61	0	0	0	0	0	1046	96	100.00
7:00:00	895	999	636	35	47	61	0	0	0	0	0	1046	96	100.00
8:00:00	895	999	636	35	47	61	0	0	0	0	0	1046	96	100.00
9:00:00	895	999	636	35	47	61	0	0	0	0	0	1046	96	100.00
10:00:00	895	999	636	35	47	61	0	0	0	0	0	1046	96	100.00

Avance por hora de elección para Munícipes.

Tuxcacuesco

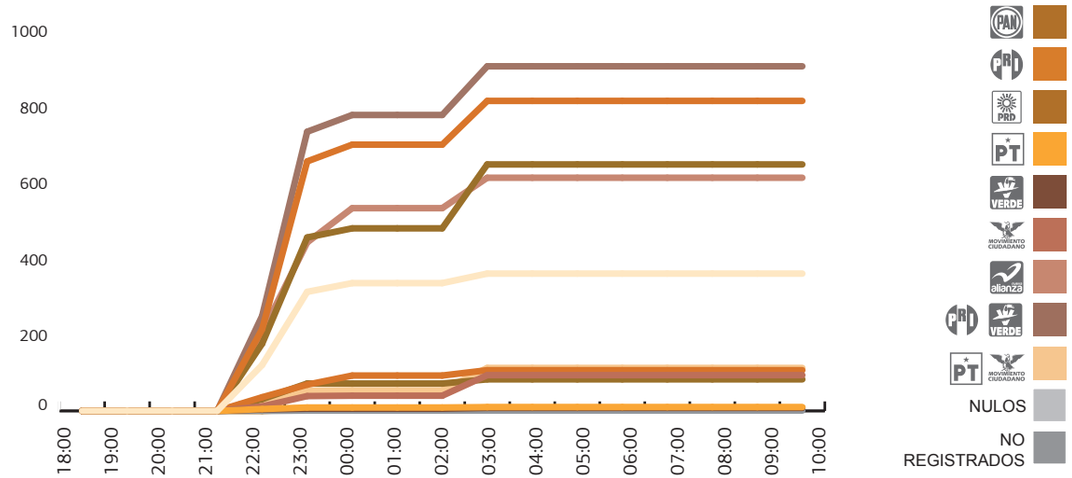

HORARIO	PAN	PRI	PRD	PT	PVEM	MC	NAL	NO REGISTRADO	NULOS	PRI PVEM	PT-MC	COAL-PRI-PVEM	COAL-PT-MC	AVANCE
18:00:00	0	0	0	0	0	0	0	0	0	0	0	0	0	0.00
19:00:00	0	0	0	0	0	0	0	0	0	0	0	0	0	0.00
20:00:00	0	0	0	0	0	0	0	0	0	0	0	0	0	0.00
21:00:00	0	0	0	0	0	0	0	0	0	0	0	0	0	0.00
22:00:00	121	215	177	5	4	12	206	0	36	31	0	250	17	33.52
23:00:00	313	656	456	9	6	39	443	1	69	72	5	734	53	86.70
0:00:00	336	700	480	9	6	40	533	1	93	72	5	778	54	93.07
1:00:00	336	700	480	9	6	40	533	1	93	72	5	778	54	93.07
2:00:00	336	700	480	9	6	40	533	1	93	72	5	778	54	93.07
3:00:00	361	815	648	10	8	94	613	1	107	83	9	906	113	100.00
4:00:00	361	815	648	10	8	94	613	1	107	83	9	906	113	100.00
5:00:00	361	815	648	10	8	94	613	1	107	83	9	906	113	100.00
6:00:00	361	815	648	10	8	94	613	1	107	83	9	906	113	100.00
7:00:00	361	815	648	10	8	94	613	1	107	83	9	906	113	100.00
8:00:00	361	815	648	10	8	94	613	1	107	83	9	906	113	100.00
9:00:00	361	815	648	10	8	94	613	1	107	83	9	906	113	100.00
10:00:00	361	815	648	10	8	94	613	1	107	83	9	906	113	100.00

Tuxcueca

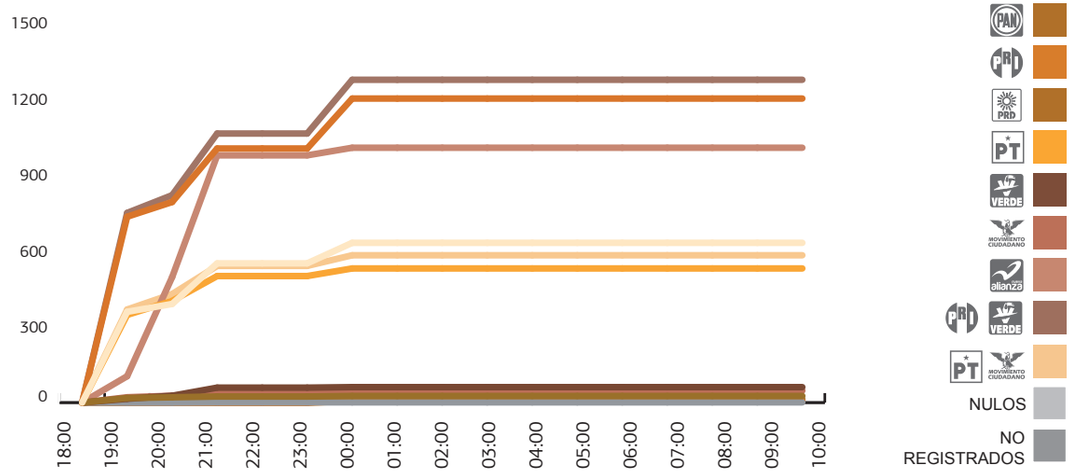

HORARIO	PAN	PRI	PRD	PT	PVEM	MC	NAL	NO REGISTRADO	NULOS	PRI PVEM	PT-MC	COAL-PRI-PVEM	COAL-PT-MC	AVANCE
18:00:00	0	0	0	0	0	0	0	0	0	0	0	0	0	0.00
19:00:00	358	733	18	346	15	21	104	0	0	0	0	748	367	56.83
20:00:00	389	791	21	401	27	27	495	0	0	0	0	818	428	61.75
21:00:00	549	1002	24	499	59	40	975	1	0	0	0	1061	539	87.14
22:00:00	549	1002	24	499	59	40	975	1	0	0	0	1061	539	87.14
23:00:00	549	1002	24	499	59	40	975	1	0	0	0	1061	539	87.14
0:00:00	630	1199	26	529	61	47	1005	1	6	13	5	1273	581	100.00
1:00:00	630	1199	26	529	61	47	1005	1	6	13	5	1273	581	100.00
2:00:00	630	1199	26	529	61	47	1005	1	6	13	5	1273	581	100.00
3:00:00	630	1199	26	529	61	47	1005	1	6	13	5	1273	581	100.00
4:00:00	630	1199	26	529	61	47	1005	1	6	13	5	1273	581	100.00
5:00:00	630	1199	26	529	61	47	1005	1	6	13	5	1273	581	100.00
6:00:00	630	1199	26	529	61	47	1005	1	6	13	5	1273	581	100.00
7:00:00	630	1199	26	529	61	47	1005	1	6	13	5	1273	581	100.00
8:00:00	630	1199	26	529	61	47	1005	1	6	13	5	1273	581	100.00
9:00:00	630	1199	26	529	61	47	1005	1	6	13	5	1273	581	100.00
10:00:00	630	1199	26	529	61	47	1005	1	6	13	5	1273	581	100.00

Avance por hora de elección para Munícipes.

Unión de San Antonio

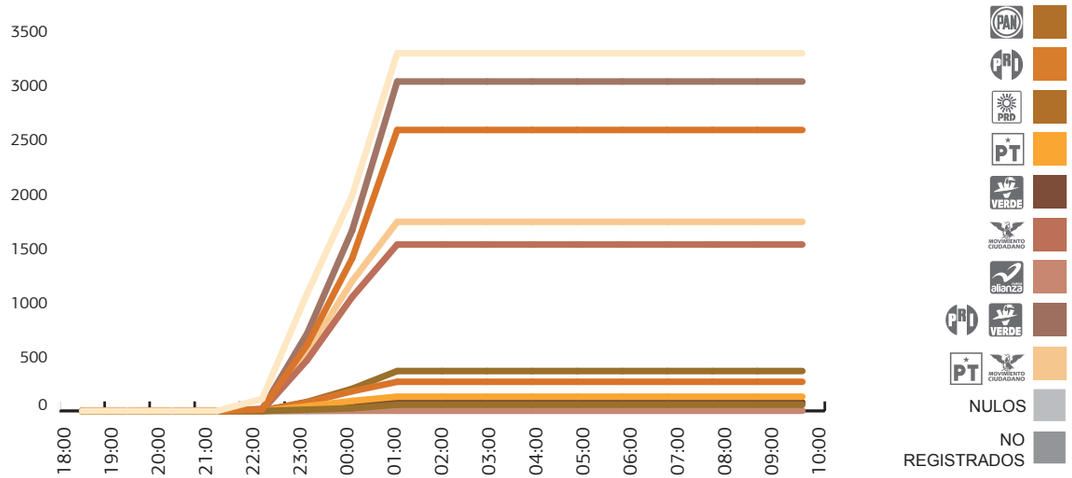

HORARIO	PAN	PRI	PRD	PT	PVEM	MC	NAL	NO REGISTRADO	NULOS	PRI PVEM	PT-MC	COAL-PRI-PVEM	COAL-PT-MC	AVANCE
18:00:00	0	0	0	0	0	0	0	0	0	0	0	0	0	0.00
19:00:00	0	0	0	0	0	0	0	0	0	0	0	0	0	0.00
20:00:00	0	0	0	0	0	0	0	0	0	0	0	0	0	0.00
21:00:00	0	0	0	0	0	0	0	0	0	0	0	0	0	0.00
22:00:00	110	15	0	1	1	4	0	0	2	3	0	19	5	3.34
23:00:00	1082	609	12	43	21	468	3	0	78	83	24	713	535	32.88
0:00:00	1982	1404	25	92	54	1048	3	2	181	204	54	1662	1194	60.22
1:00:00	3291	2585	57	131	79	1531	3	2	268	367	78	3031	1740	100.00
2:00:00	3291	2585	57	131	79	1531	3	2	268	367	78	3031	1740	100.00
3:00:00	3291	2585	57	131	79	1531	3	2	268	367	78	3031	1740	100.00
4:00:00	3291	2585	57	131	79	1531	3	2	268	367	78	3031	1740	100.00
5:00:00	3291	2585	57	131	79	1531	3	2	268	367	78	3031	1740	100.00
6:00:00	3291	2585	57	131	79	1531	3	2	268	367	78	3031	1740	100.00
7:00:00	3291	2585	57	131	79	1531	3	2	268	367	78	3031	1740	100.00
8:00:00	3291	2585	57	131	79	1531	3	2	268	367	78	3031	1740	100.00
9:00:00	3291	2585	57	131	79	1531	3	2	268	367	78	3031	1740	100.00
10:00:00	3291	2585	57	131	79	1531	3	2	268	367	78	3031	1740	100.00

Unión de Tula

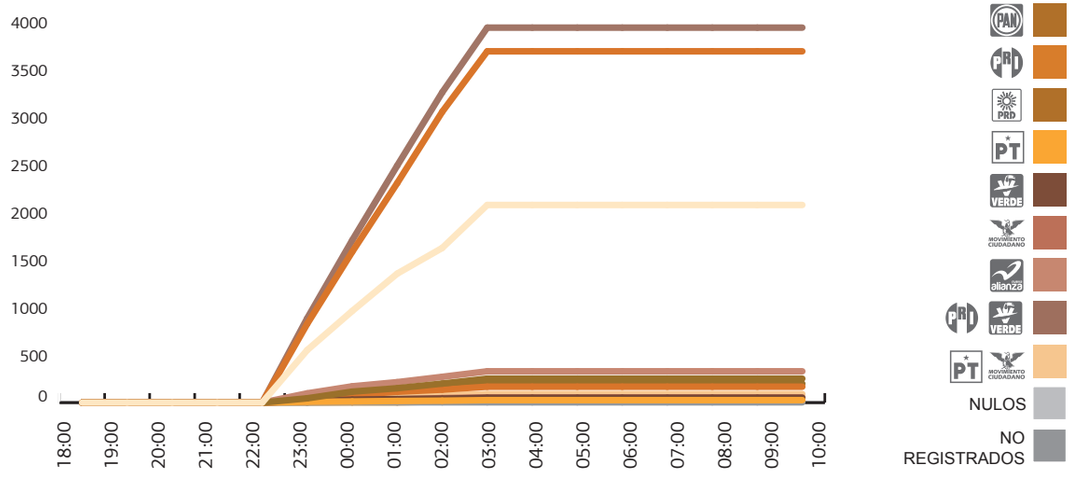

HORARIO	PAN	PRI	PRD	PT	PVEM	MC	NAL	NO REGISTRADO	NULOS	PRI PVEM	PT-MC	COAL-PRI-PVEM	COAL-PT-MC	AVANCE
18:00:00	0	0	0	0	0	0	0	0	0	0	0	0	0	0.00
19:00:00	0	0	0	0	0	0	0	0	0	0	0	0	0	0.00
20:00:00	0	0	0	0	0	0	0	0	0	0	0	0	0	0.00
21:00:00	0	0	0	0	0	0	0	0	0	0	0	0	0	0.00
22:00:00	0	0	0	0	0	0	0	0	0	0	0	0	0	0.00
23:00:00	552	828	45	9	17	14	97	1	47	41	0	886	23	26.56
0:00:00	963	1585	115	12	31	24	171	3	81	91	2	1707	38	46.34
1:00:00	1356	2308	151	17	37	35	215	3	114	147	2	2492	54	65.26
2:00:00	1626	3058	200	20	41	47	271	3	136	163	10	3262	77	78.25
3:00:00	2078	3694	252	26	50	54	329	3	167	199	10	3943	90	100.00
4:00:00	2078	3694	252	26	50	54	329	3	167	199	10	3943	90	100.00
5:00:00	2078	3694	252	26	50	54	329	3	167	199	10	3943	90	100.00
6:00:00	2078	3694	252	26	50	54	329	3	167	199	10	3943	90	100.00
7:00:00	2078	3694	252	26	50	54	329	3	167	199	10	3943	90	100.00
8:00:00	2078	3694	252	26	50	54	329	3	167	199	10	3943	90	100.00
9:00:00	2078	3694	252	26	50	54	329	3	167	199	10	3943	90	100.00
10:00:00	2078	3694	252	26	50	54	329	3	167	199	10	3943	90	100.00

Avance por hora de elección para Munícipes.

Valle de Guadalupe

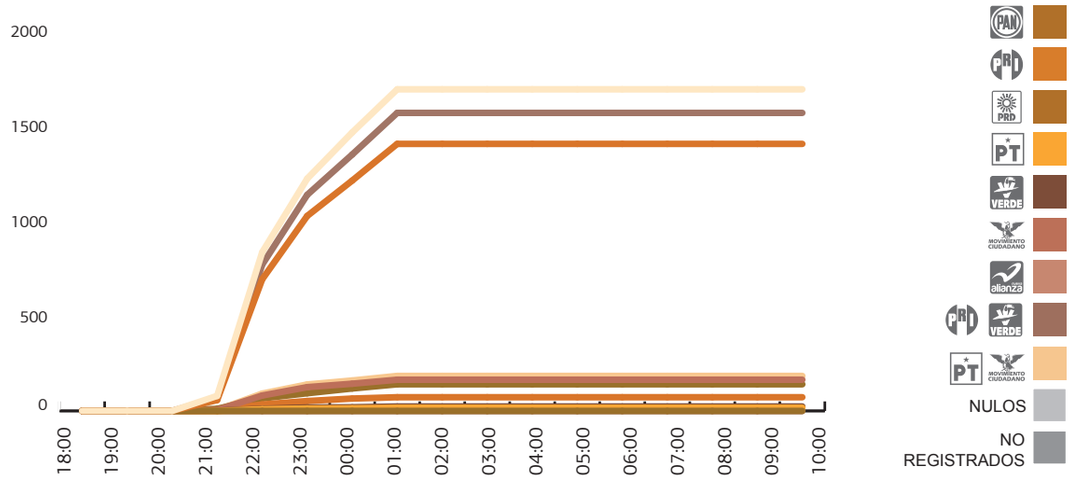

HORARIO	PAN	PRI	PRD	PT	PVEM	MC	NAL	NO REGISTRADO	NULOS	PRI PVEM	PT-MC	COAL-PRI-PVEM	COAL-PT-MC	AVANCE
18:00:00	0	0	0	0	0	0	0	0	0	0	0	0	0	0.00
19:00:00	0	0	0	0	0	0	0	0	0	0	0	0	0	0.00
20:00:00	0	0	0	0	0	0	0	0	0	0	0	0	0	0.00
21:00:00	79	57	0	0	1	5	0	0	3	11	0	69	5	4.67
22:00:00	834	692	0	9	11	81	0	0	34	66	1	769	91	49.32
23:00:00	1221	1025	0	13	18	125	0	0	52	93	1	1136	139	72.21
0:00:00	1464	1211	0	14	19	143	0	0	65	118	3	1348	160	86.58
1:00:00	1691	1404	0	17	23	164	0	0	72	140	3	1567	184	100.00
2:00:00	1691	1404	0	17	23	164	0	0	72	140	3	1567	184	100.00
3:00:00	1691	1404	0	17	23	164	0	0	72	140	3	1567	184	100.00
4:00:00	1691	1404	0	17	23	164	0	0	72	140	3	1567	184	100.00
5:00:00	1691	1404	0	17	23	164	0	0	72	140	3	1567	184	100.00
6:00:00	1691	1404	0	17	23	164	0	0	72	140	3	1567	184	100.00
7:00:00	1691	1404	0	17	23	164	0	0	72	140	3	1567	184	100.00
8:00:00	1691	1404	0	17	23	164	0	0	72	140	3	1567	184	100.00
9:00:00	1691	1404	0	17	23	164	0	0	72	140	3	1567	184	100.00
10:00:00	1691	1404	0	17	23	164	0	0	72	140	3	1567	184	100.00

Valle de Juárez

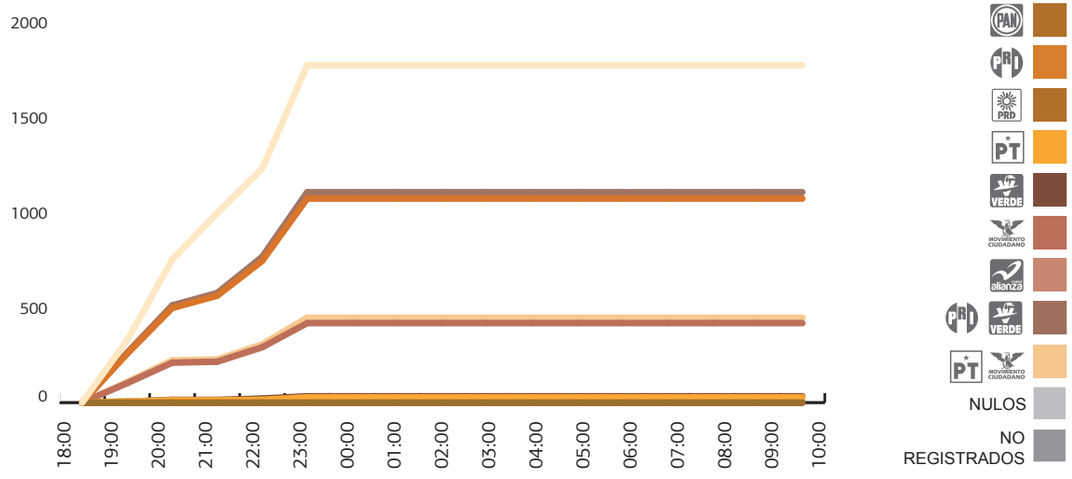

HORARIO	PAN	PRI	PRD	PT	PVEM	MC	NAL	NO REGISTRADO	NULOS	PRI PVEM	PT-MC	COAL-PRI-PVEM	COAL-PT-MC	AVANCE
18:00:00	0	0	0	0	0	0	0	0	0	0	0	0	0	0.00
19:00:00	328	257	0	6	5	102	0	1	0	0	0	262	108	18.49
20:00:00	751	497	0	12	14	210	0	2	0	0	0	511	222	42.33
21:00:00	997	562	0	12	14	215	0	4	0	0	0	576	227	56.20
22:00:00	1230	745	0	15	21	291	0	4	0	0	0	766	306	69.33
23:00:00	1774	1073	0	28	33	418	0	5	0	0	0	1106	446	100.00
0:00:00	1774	1073	0	28	33	418	0	5	0	0	0	1106	446	100.00
1:00:00	1774	1073	0	28	33	418	0	5	0	0	0	1106	446	100.00
2:00:00	1774	1073	0	28	33	418	0	5	0	0	0	1106	446	100.00
3:00:00	1774	1073	0	28	33	418	0	5	0	0	0	1106	446	100.00
4:00:00	1774	1073	0	28	33	418	0	5	0	0	0	1106	446	100.00
5:00:00	1774	1073	0	28	33	418	0	5	0	0	0	1106	446	100.00
6:00:00	1774	1073	0	28	33	418	0	5	0	0	0	1106	446	100.00
7:00:00	1774	1073	0	28	33	418	0	5	0	0	0	1106	446	100.00
8:00:00	1774	1073	0	28	33	418	0	5	0	0	0	1106	446	100.00
9:00:00	1774	1073	0	28	33	418	0	5	0	0	0	1106	446	100.00
10:00:00	1774	1073	0	28	33	418	0	5	0	0	0	1106	446	100.00

Avance por hora de elección para Munícipes.

Villa Corona

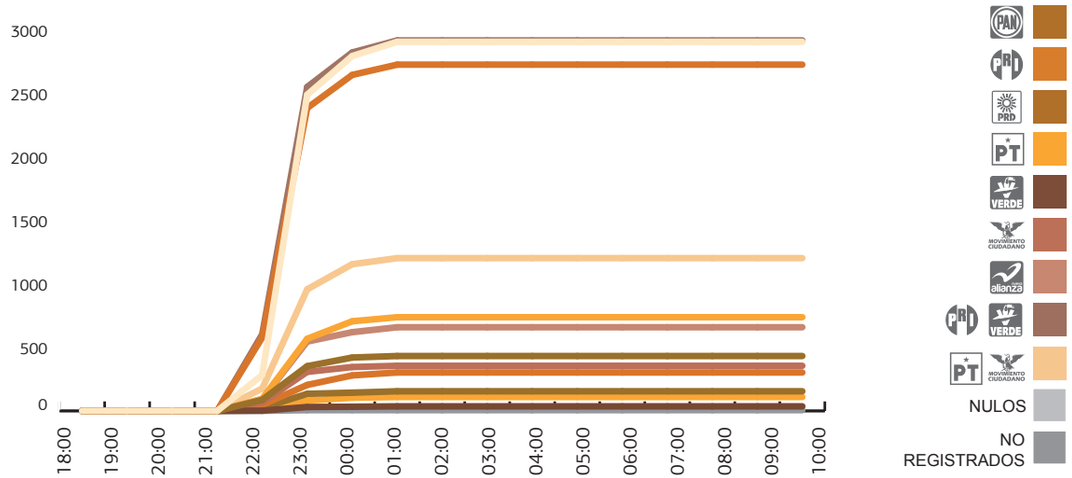

HORARIO	PAN	PRI	PRD	PT	PVEM	MC	NAL	NO REGISTRADO	NULOS	PRI PVEM	PT-MC	COAL-PRI-PVEM	COAL-PT-MC	AVANCE
18:00:00	0	0	0	0	0	0	0	0	0	0	0	0	0	0.00
19:00:00	0	0	0	0	0	0	0	0	0	0	0	0	0	0.00
20:00:00	0	0	0	0	0	0	0	0	0	0	0	0	0	0.00
21:00:00	0	0	0	0	0	0	0	0	0	0	0	0	0	5.88
22:00:00	283	579	87	95	2	66	92	1	47	23	15	604	176	11.66
23:00:00	2494	2389	353	569	31	308	547	6	205	135	82	2555	959	57.25
0:00:00	2799	2650	421	707	33	346	621	6	280	144	104	2827	1157	77.35
1:00:00	2911	2731	433	739	36	356	660	6	303	155	110	2922	1205	94.93
2:00:00	2911	2731	433	739	36	356	660	6	303	155	110	2922	1205	94.93
3:00:00	2911	2731	433	739	36	356	660	6	303	155	110	2922	1205	94.93
4:00:00	2911	2731	433	739	36	356	660	6	303	155	110	2922	1205	100.00
5:00:00	2911	2731	433	739	36	356	660	6	303	155	110	2922	1205	100.00
6:00:00	2911	2731	433	739	36	356	660	6	303	155	110	2922	1205	100.00
7:00:00	2911	2731	433	739	36	356	660	6	303	155	110	2922	1205	100.00
8:00:00	2911	2731	433	739	36	356	660	6	303	155	110	2922	1205	100.00
9:00:00	2911	2731	433	739	36	356	660	6	303	155	110	2922	1205	100.00
10:00:00	2911	2731	433	739	36	356	660	6	303	155	110	2922	1205	100.00

Villa Guerrero

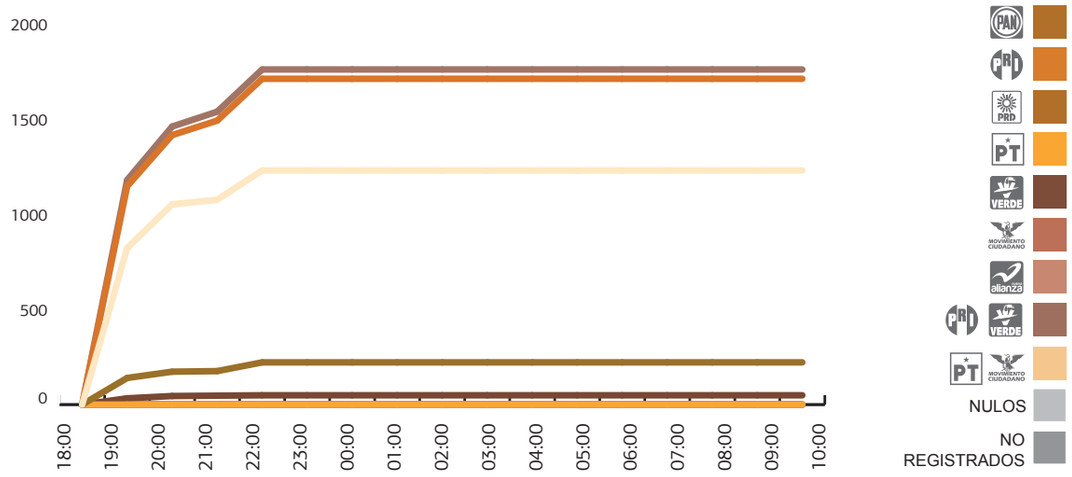

HORARIO	PAN	PRI	PRD	PT	PVEM	MC	NAL	NO REGISTRADO	NULOS	PRI PVEM	PT-MC	COAL-PRI-PVEM	COAL-PT-MC	AVANCE
18:00:00	0	0	0	0	0	0	0	0	0	0	0	0	0	0.00
19:00:00	823	1148	140	0	33	0	0	0	0	0	0	1181	0	66.86
20:00:00	1053	1417	173	0	45	0	0	1	0	0	0	1462	0	85.54
21:00:00	1077	1493	176	0	47	0	0	1	0	0	0	1540	0	87.49
22:00:00	1231	1713	222	0	49	0	0	1	0	0	0	1762	0	100.00
23:00:00	1231	1713	222	0	49	0	0	1	0	0	0	1762	0	100.00
0:00:00	1231	1713	222	0	49	0	0	1	0	0	0	1762	0	100.00
1:00:00	1231	1713	222	0	49	0	0	1	0	0	0	1762	0	100.00
2:00:00	1231	1713	222	0	49	0	0	1	0	0	0	1762	0	100.00
3:00:00	1231	1713	222	0	49	0	0	1	0	0	0	1762	0	100.00
4:00:00	1231	1713	222	0	49	0	0	1	0	0	0	1762	0	100.00
5:00:00	1231	1713	222	0	49	0	0	1	0	0	0	1762	0	100.00
6:00:00	1231	1713	222	0	49	0	0	1	0	0	0	1762	0	100.00
7:00:00	1231	1713	222	0	49	0	0	1	0	0	0	1762	0	100.00
8:00:00	1231	1713	222	0	49	0	0	1	0	0	0	1762	0	100.00
9:00:00	1231	1713	222	0	49	0	0	1	0	0	0	1762	0	100.00
10:00:00	1231	1713	222	0	49	0	0	1	0	0	0	1762	0	100.00

Avance por hora de elección para Munícipes.

Villa Hidalgo

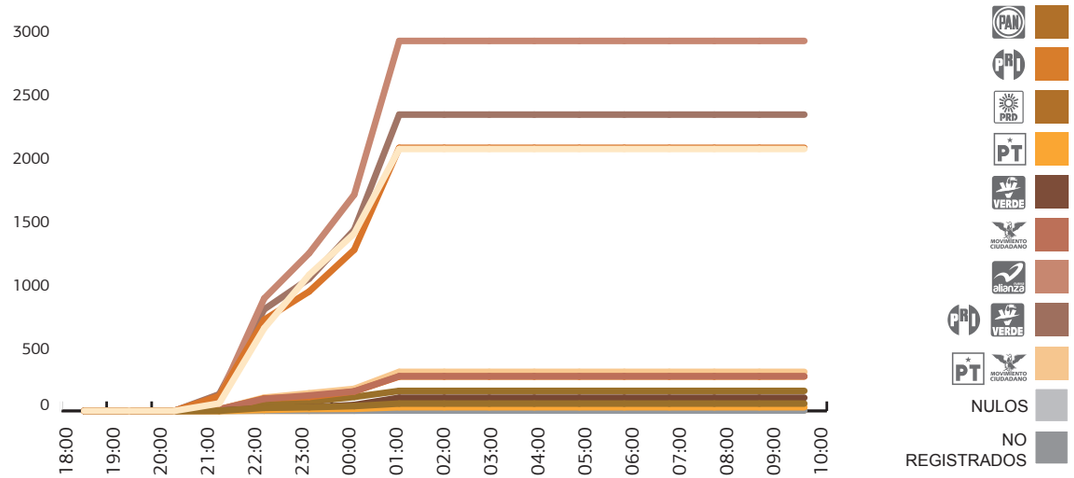

HORARIO	PAN	PRI	PRD	PT	PVEM	MC	NAL	NO REGISTRADO	NULOS	PRI PVEM	PT-MC	COAL-PRI-PVEM	COAL-PT-MC	AVANCE
18:00:00	0	0	0	0	0	0	0	0	0	0	0	0	0	0.00
19:00:00	0	0	0	0	0	0	0	0	0	0	0	0	0	0.00
20:00:00	0	0	0	0	0	0	0	0	0	0	0	0	0	0.00
21:00:00	59	118	1	0	2	13	107	1	11	11	0	131	13	2.86
22:00:00	652	719	24	8	20	95	887	2	99	62	2	801	105	31.56
23:00:00	1073	942	29	15	28	122	1244	2	110	73	2	1043	139	51.94
0:00:00	1399	1271	38	17	47	154	1705	2	153	110	3	1428	174	67.72
1:00:00	2066	2075	58	29	104	274	2918	3	271	158	5	2337	308	100.00
2:00:00	2066	2075	58	29	104	274	2918	3	271	158	5	2337	308	100.00
3:00:00	2066	2075	58	29	104	274	2918	3	271	158	5	2337	308	100.00
4:00:00	2066	2075	58	29	104	274	2918	3	271	158	5	2337	308	100.00
5:00:00	2066	2075	58	29	104	274	2918	3	271	158	5	2337	308	100.00
6:00:00	2066	2075	58	29	104	274	2918	3	271	158	5	2337	308	100.00
7:00:00	2066	2075	58	29	104	274	2918	3	271	158	5	2337	308	100.00
8:00:00	2066	2075	58	29	104	274	2918	3	271	158	5	2337	308	100.00
9:00:00	2066	2075	58	29	104	274	2918	3	271	158	5	2337	308	100.00
10:00:00	2066	2075	58	29	104	274	2918	3	271	158	5	2337	308	100.00

Cañadas de Obregón

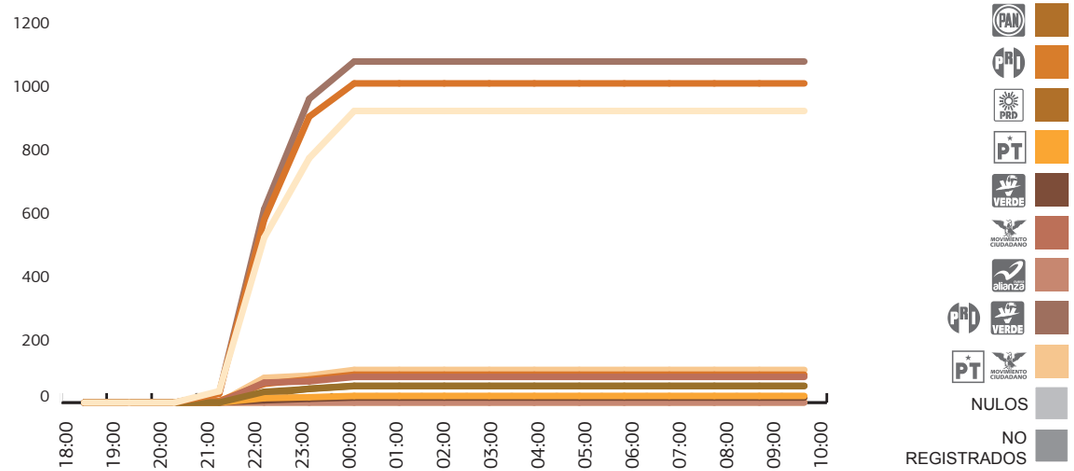

HORARIO	PAN	PRI	PRD	PT	PVEM	MC	NAL	NO REGISTRADO	NULOS	PRI PVEM	PT-MC	COAL-PRI-PVEM	COAL-PT-MC	AVANCE
18:00:00	0	0	0	0	0	0	0	0	0	0	0	0	0	0.00
19:00:00	0	0	0	0	0	0	0	0	0	0	0	0	0	0.00
20:00:00	0	0	0	0	0	0	0	0	0	0	0	0	0	1.42
21:00:00	36	28	0	0	1	0	0	0	5	0	0	29	0	10.08
22:00:00	520	577	34	14	7	63	0	15	59	26	1	610	78	44.61
23:00:00	771	902	43	17	12	67	0	15	73	44	1	958	85	79.48
0:00:00	920	1007	52	21	16	81	0	16	88	53	1	1076	103	94.03
1:00:00	920	1007	52	21	16	81	0	16	88	53	1	1076	103	94.03
2:00:00	920	1007	52	21	16	81	0	16	88	53	1	1076	103	100.00
3:00:00	920	1007	52	21	16	81	0	16	88	53	1	1076	103	100.00
4:00:00	920	1007	52	21	16	81	0	16	88	53	1	1076	103	100.00
5:00:00	920	1007	52	21	16	81	0	16	88	53	1	1076	103	100.00
6:00:00	920	1007	52	21	16	81	0	16	88	53	1	1076	103	100.00
7:00:00	920	1007	52	21	16	81	0	16	88	53	1	1076	103	100.00
8:00:00	920	1007	52	21	16	81	0	16	88	53	1	1076	103	100.00
9:00:00	920	1007	52	21	16	81	0	16	88	53	1	1076	103	100.00
10:00:00	920	1007	52	21	16	81	0	16	88	53	1	1076	103	100.00

Avance por hora de elección para Munícipes.

Yahualica de González Gallo

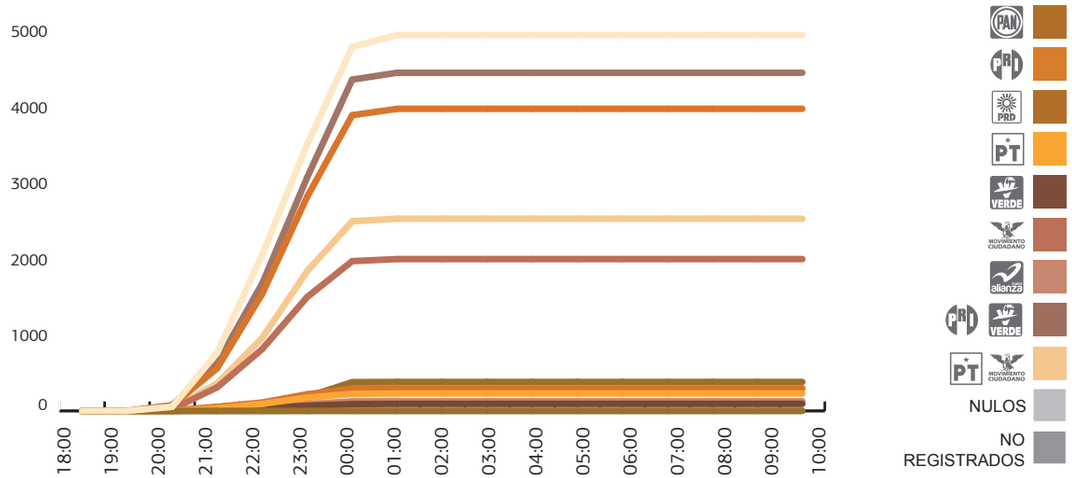

HORARIO	PAN	PRI	PRD	PT	PVEM	MC	NAL	NO REGISTRADO	NULOS	PRI PVEM	PT-MC	COAL-PRI-PVEM	COAL-PT-MC	AVANCE
18:00:00	0	0	0	0	0	0	0	0	0	0	0	0	0	0.00
19:00:00	0	0	0	0	0	0	0	0	0	0	0	0	0	0.00
20:00:00	54	71	0	1	2	24	1	0	7	2	0	75	25	1.09
21:00:00	763	561	0	34	16	310	23	0	54	50	19	627	363	15.44
22:00:00	2054	1538	0	92	37	812	50	1	110	99	55	1674	959	41.57
23:00:00	3504	2816	0	176	68	1497	91	3	219	186	166	3070	1839	70.92
0:00:00	4786	3887	0	224	90	1969	126	3	292	378	300	4355	2493	96.86
1:00:00	4941	3971	0	229	93	1996	127	3	294	381	302	4445	2527	100.00
2:00:00	4941	3971	0	229	93	1996	127	3	294	381	302	4445	2527	100.00
3:00:00	4941	3971	0	229	93	1996	127	3	294	381	302	4445	2527	100.00
4:00:00	4941	3971	0	229	93	1996	127	3	294	381	302	4445	2527	100.00
5:00:00	4941	3971	0	229	93	1996	127	3	294	381	302	4445	2527	100.00
6:00:00	4941	3971	0	229	93	1996	127	3	294	381	302	4445	2527	100.00
7:00:00	4941	3971	0	229	93	1996	127	3	294	381	302	4445	2527	100.00
8:00:00	4941	3971	0	229	93	1996	127	3	294	381	302	4445	2527	100.00
9:00:00	4941	3971	0	229	93	1996	127	3	294	381	302	4445	2527	100.00
10:00:00	4941	3971	0	229	93	1996	127	3	294	381	302	4445	2527	100.00

Zacoalco de Torres

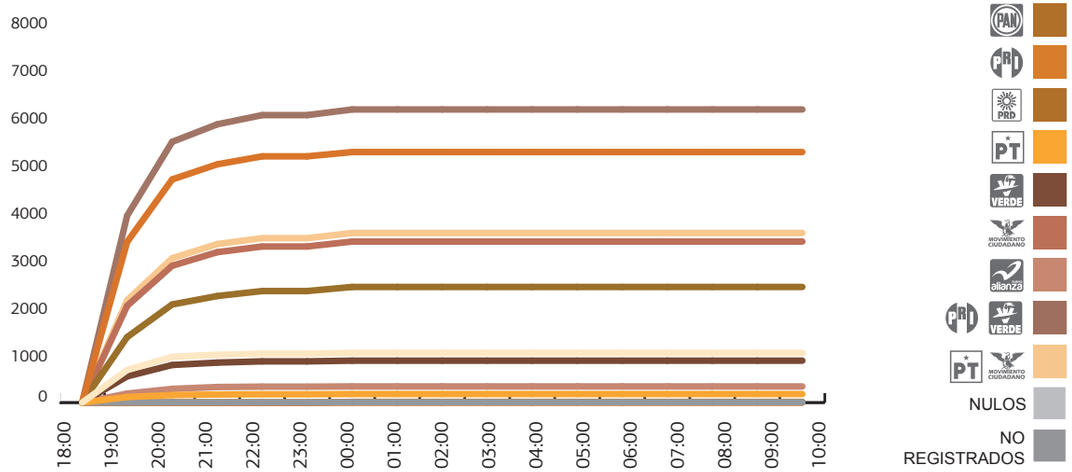

HORARIO	PAN	PRI	PRD	PT	PVEM	MC	NAL	NO REGISTRADO	NULOS	PRI PVEM	PT-MC	COAL-PRI-PVEM	COAL-PT-MC	AVANCE
18:00:00	0	0	0	0	0	0	0	0	0	0	0	0	0	0.00
19:00:00	685	3380	1378	117	552	2036	189	5	0	0	0	3932	2153	100.00
20:00:00	963	4693	2064	158	791	2878	289	5	0	0	0	5484	3036	100.00
21:00:00	1005	5011	2241	171	841	3163	327	6	0	0	0	5852	3334	100.00
22:00:00	1028	5179	2346	175	867	3283	335	6	0	0	0	6046	3458	100.00
23:00:00	1028	5179	2346	175	867	3283	335	6	0	0	0	6046	3458	100.00
0:00:00	1046	5269	2432	180	882	3387	340	6	3	14	0	6165	3567	100.00
1:00:00	1046	5269	2432	180	882	3387	340	6	3	14	0	6165	3567	100.00
2:00:00	1046	5269	2432	180	882	3387	340	6	3	14	0	6165	3567	100.00
3:00:00	1046	5269	2432	180	882	3387	340	6	3	14	0	6165	3567	100.00
4:00:00	1046	5269	2432	180	882	3387	340	6	3	14	0	6165	3567	100.00
5:00:00	1046	5269	2432	180	882	3387	340	6	3	14	0	6165	3567	100.00
6:00:00	1046	5269	2432	180	882	3387	340	6	3	14	0	6165	3567	100.00
7:00:00	1046	5269	2432	180	882	3387	340	6	3	14	0	6165	3567	100.00
8:00:00	1046	5269	2432	180	882	3387	340	6	3	14	0	6165	3567	100.00
9:00:00	1046	5269	2432	180	882	3387	340	6	3	14	0	6165	3567	100.00
10:00:00	1046	5269	2432	180	882	3387	340	6	3	14	0	6165	3567	100.00

Avance por hora de elección para Munícipes.

Zapopan

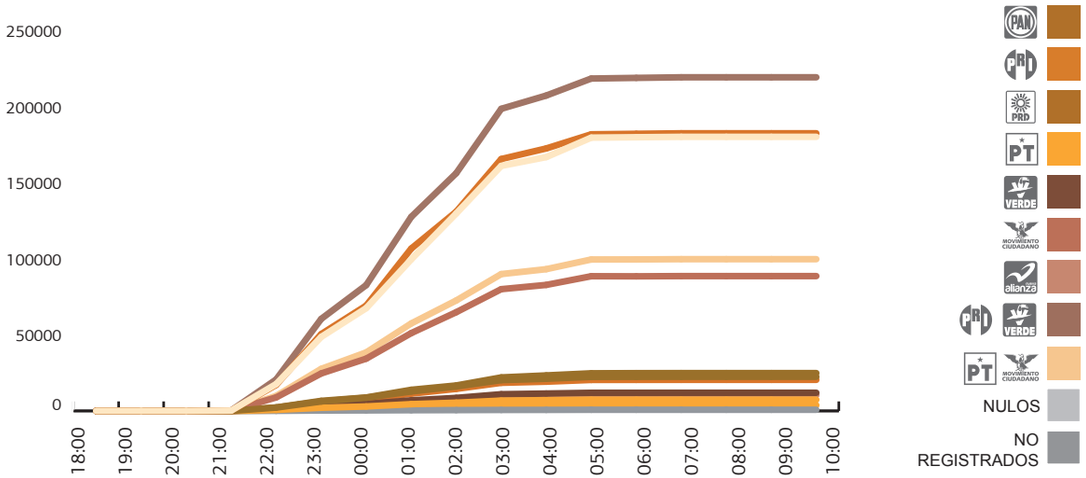

HORARIO	PAN	PRI	PRD	PT	PVEM	MC	NAL	NO REGISTRADO	NULOS	PRI PVEM	PT-MC	COAL-PRI-PVEM	COAL-PT-MC	AVANCE
18:00:00	0	0	0	0	0	0	0	0	0	0	0	0	0	0.00
19:00:00	0	0	0	0	0	0	0	0	0	0	0	0	0	0.00
20:00:00	0	0	0	0	0	0	0	0	0	0	0	0	0	0.00
21:00:00	201	221	36	14	12	115	22	2	20	20	0	253	129	0.11
22:00:00	17670	17139	2185	682	1235	8873	977	57	2004	2297	297	20671	9852	9.81
23:00:00	48632	50485	6204	2094	3360	24623	2928	256	5387	6620	917	60465	27634	27.00
0:00:00	67533	69212	8685	2920	4631	34334	4053	331	7507	8841	1198	82684	38452	37.49
1:00:00	99580	106690	12776	4450	6955	51122	6256	461	11355	13881	1903	127526	57475	55.28
2:00:00	129737	130935	16041	5414	8567	64880	7642	536	14483	16730	2282	156232	72576	72.02
3:00:00	161048	165551	20230	6776	10976	80021	9539	646	18472	22022	3137	198549	89934	89.40
4:00:00	166821	172503	21129	7055	11430	82820	9909	682	19206	23340	3284	207273	93159	92.61
5:00:00	179615	181809	22378	7369	11917	88525	10398	751	20369	24729	3637	218455	99531	99.71
6:00:00	179880	182136	22417	7366	11920	88464	10413	749	20406	24827	3737	218883	99567	99.86
7:00:00	180136	182475	22452	7381	11938	88611	10431	749	20429	24861	3739	219274	99731	100.00
8:00:00	180136	182475	22452	7381	11938	88611	10431	749	20429	24861	3739	219274	99731	100.00
9:00:00	180136	182475	22452	7381	11938	88611	10431	749	20429	24861	3739	219274	99731	100.00
10:00:00	180136	182475	22452	7381	11938	88611	10431	749	20429	24861	3739	219274	99731	100.00

Zapotiltic

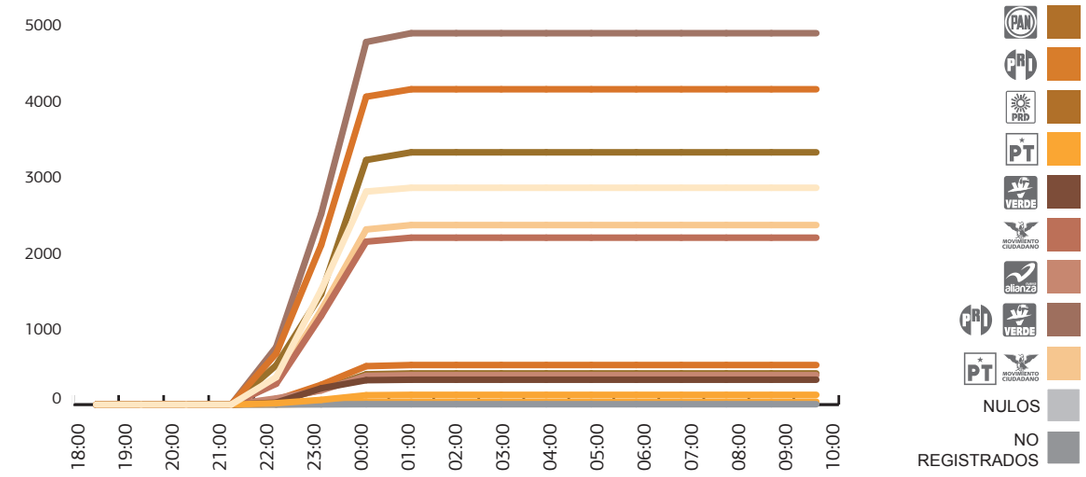

HORARIO	PAN	PRI	PRD	PT	PVEM	MC	NAL	NO REGISTRADO	NULOS	PRI PVEM	PT-MC	COAL-PRI-PVEM	COAL-PT-MC	AVANCE
18:00:00	0	0	0	0	0	0	0	0	0	0	0	0	0	0.00
19:00:00	0	0	0	0	0	0	0	0	0	0	0	0	0	0.00
20:00:00	0	0	0	0	0	0	0	0	0	0	0	0	0	0.00
21:00:00	0	0	0	0	0	0	0	0	0	0	0	0	0	0.00
22:00:00	360	671	516	18	26	274	81	1	62	58	2	755	294	12.63
23:00:00	1508	2098	1452	62	214	1166	186	3	260	194	13	2506	1241	52.91
0:00:00	2800	4047	3215	123	321	2142	377	5	505	398	37	4766	2302	98.25
1:00:00	2850	4145	3316	128	327	2194	387	5	520	410	38	4882	2360	100.00
2:00:00	2850	4145	3316	128	327	2194	387	5	520	410	38	4882	2360	100.00
3:00:00	2850	4145	3316	128	327	2194	387	5	520	410	38	4882	2360	100.00
4:00:00	2850	4145	3316	128	327	2194	387	5	520	410	38	4882	2360	100.00
5:00:00	2850	4145	3316	128	327	2194	387	5	520	410	38	4882	2360	100.00
6:00:00	2850	4145	3316	128	327	2194	387	5	520	410	38	4882	2360	100.00
7:00:00	2850	4145	3316	128	327	2194	387	5	520	410	38	4882	2360	100.00
8:00:00	2850	4145	3316	128	327	2194	387	5	520	410	38	4882	2360	100.00
9:00:00	2850	4145	3316	128	327	2194	387	5	520	410	38	4882	2360	100.00
10:00:00	2850	4145	3316	128	327	2194	387	5	520	410	38	4882	2360	100.00

Avance por hora de elección para Munícipes.

Zapotitlán de Vadillo

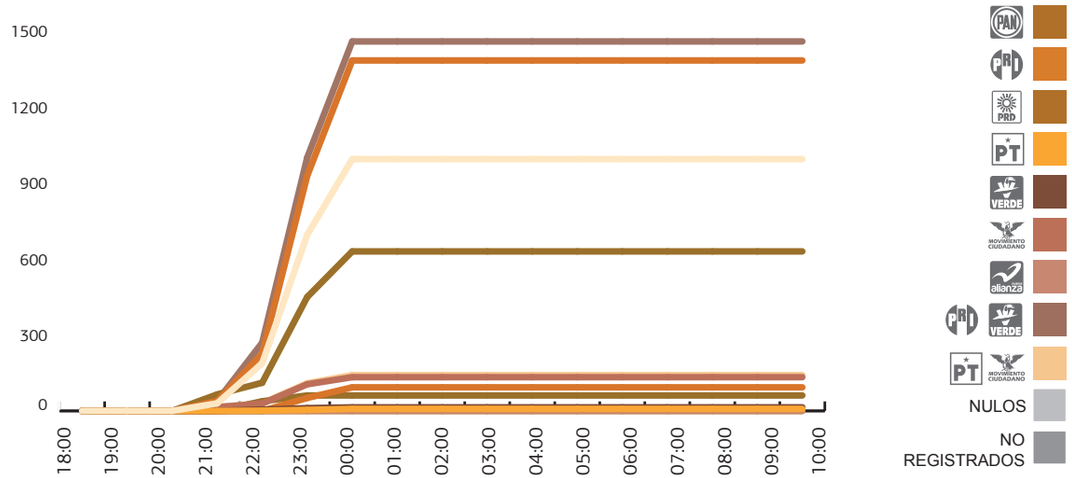

HORARIO	PAN	PRI	PRD	PT	PVEM	MC	NAL	NO REGISTRADO	NULOS	PRI PVEM	PT-MC	COAL-PRI-PVEM	COAL-PT-MC	AVANCE
18:00:00	0	0	0	0	0	0	0	0	0	0	0	0	0	0.00
19:00:00	0	0	0	0	0	0	0	0	0	0	0	0	0	0.00
20:00:00	0	0	0	0	0	0	0	0	0	0	0	0	0	0.00
21:00:00	30	39	65	0	0	15	0	0	0	0	0	39	15	3.02
22:00:00	188	226	111	1	5	29	0	0	0	38	0	269	30	18.93
23:00:00	694	927	449	4	11	105	0	1	51	61	0	999	109	69.89
0:00:00	993	1382	629	8	14	133	0	1	93	61	0	1457	141	100.00
1:00:00	993	1382	629	8	14	133	0	1	93	61	0	1457	141	100.00
2:00:00	993	1382	629	8	14	133	0	1	93	61	0	1457	141	100.00
3:00:00	993	1382	629	8	14	133	0	1	93	61	0	1457	141	100.00
4:00:00	993	1382	629	8	14	133	0	1	93	61	0	1457	141	100.00
5:00:00	993	1382	629	8	14	133	0	1	93	61	0	1457	141	100.00
6:00:00	993	1382	629	8	14	133	0	1	93	61	0	1457	141	100.00
7:00:00	993	1382	629	8	14	133	0	1	93	61	0	1457	141	100.00
8:00:00	993	1382	629	8	14	133	0	1	93	61	0	1457	141	100.00
9:00:00	993	1382	629	8	14	133	0	1	93	61	0	1457	141	100.00
10:00:00	993	1382	629	8	14	133	0	1	93	61	0	1457	141	100.00

Zapotlán del Rey

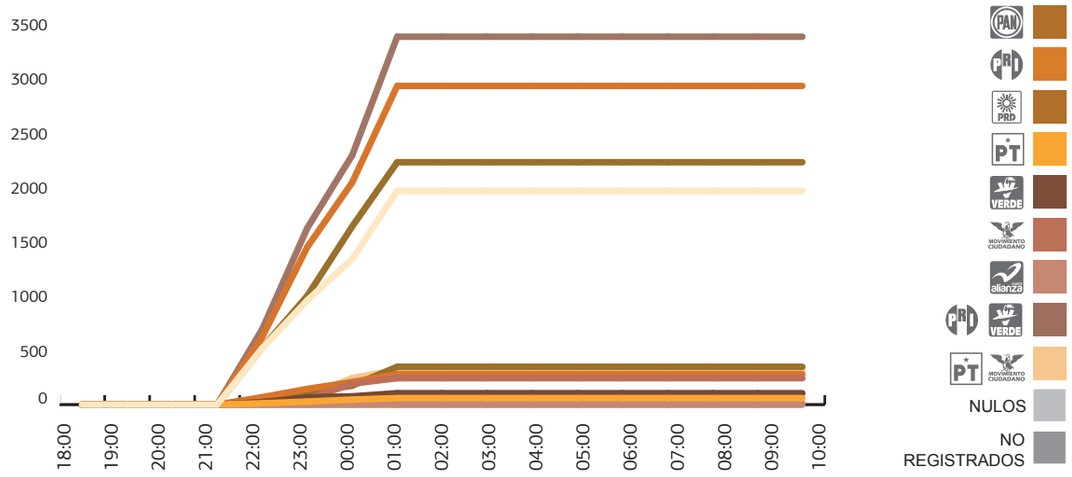

HORARIO	PAN	PRI	PRD	PT	PVEM	MC	NAL	NO REGISTRADO	NULOS	PRI PVEM	PT-MC	COAL-PRI-PVEM	COAL-PT-MC	AVANCE
18:00:00	0	0	0	0	0	0	0	0	0	0	0	0	0	0.00
19:00:00	0	0	0	0	0	0	0	0	0	0	0	0	0	0.00
20:00:00	0	0	0	0	0	0	0	0	0	0	0	0	0	0.00
21:00:00	0	0	0	0	0	0	0	0	0	0	0	0	0	0.00
22:00:00	519	621	522	12	22	25	0	2	68	50	1	693	38	26.40
23:00:00	958	1448	999	28	67	48	0	2	144	108	1	1623	77	48.73
0:00:00	1340	2044	1639	46	76	193	0	2	208	174	6	2294	245	68.16
1:00:00	1966	2932	2230	60	105	243	0	2	280	348	17	3385	320	100.00
2:00:00	1966	2932	2230	60	105	243	0	2	280	348	17	3385	320	100.00
3:00:00	1966	2932	2230	60	105	243	0	2	280	348	17	3385	320	100.00
4:00:00	1966	2932	2230	60	105	243	0	2	280	348	17	3385	320	100.00
5:00:00	1966	2932	2230	60	105	243	0	2	280	348	17	3385	320	100.00
6:00:00	1966	2932	2230	60	105	243	0	2	280	348	17	3385	320	100.00
7:00:00	1966	2932	2230	60	105	243	0	2	280	348	17	3385	320	100.00
8:00:00	1966	2932	2230	60	105	243	0	2	280	348	17	3385	320	100.00
9:00:00	1966	2932	2230	60	105	243	0	2	280	348	17	3385	320	100.00
10:00:00	1966	2932	2230	60	105	243	0	2	280	348	17	3385	320	100.00

Avance por hora de elección para Munícipes.

Zapotlanejo

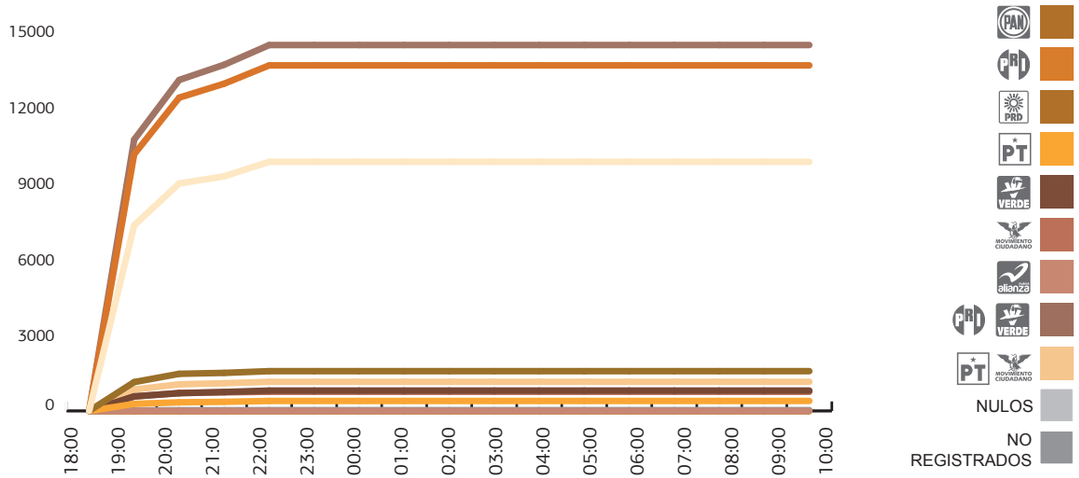

HORARIO	PAN	PRI	PRD	PT	PVEM	MC	NAL	NO REGISTRADO	NULOS	PRI PVEM	PT-MC	COAL-PRI-PVEM	COAL-PT-MC	AVANCE
18:00:00	0	0	0	0	0	0	0	0	0	0	0	0	0	0.00
19:00:00	7318	10120	1137	277	575	565	0	19	0	0	0	10695	842	74.49
20:00:00	8968	12353	1463	339	697	711	0	27	0	0	0	13050	1050	91.29
21:00:00	9252	12904	1500	359	747	733	0	27	0	0	0	13651	1092	94.18
22:00:00	9824	13626	1568	393	802	755	0	30	0	0	0	14428	1148	100.00
23:00:00	9824	13626	1568	393	802	755	0	30	0	0	0	14428	1148	100.00
0:00:00	9824	13626	1568	393	802	755	0	30	0	0	0	14428	1148	100.00
1:00:00	9824	13626	1568	393	802	755	0	30	0	0	0	14428	1148	100.00
2:00:00	9824	13626	1568	393	802	755	0	30	0	0	0	14428	1148	100.00
3:00:00	9824	13626	1568	393	802	755	0	30	0	0	0	14428	1148	100.00
4:00:00	9824	13626	1568	393	802	755	0	30	0	0	0	14428	1148	100.00
5:00:00	9824	13626	1568	393	802	755	0	30	0	0	0	14428	1148	100.00
6:00:00	9824	13626	1568	393	802	755	0	30	0	0	0	14428	1148	100.00
7:00:00	9824	13626	1568	393	802	755	0	30	0	0	0	14428	1148	100.00
8:00:00	9824	13626	1568	393	802	755	0	30	0	0	0	14428	1148	100.00
9:00:00	9824	13626	1568	393	802	755	0	30	0	0	0	14428	1148	100.00
10:00:00	9824	13626	1568	393	802	755	0	30	0	0	0	14428	1148	100.00

San Ignacio Cerro Gordo

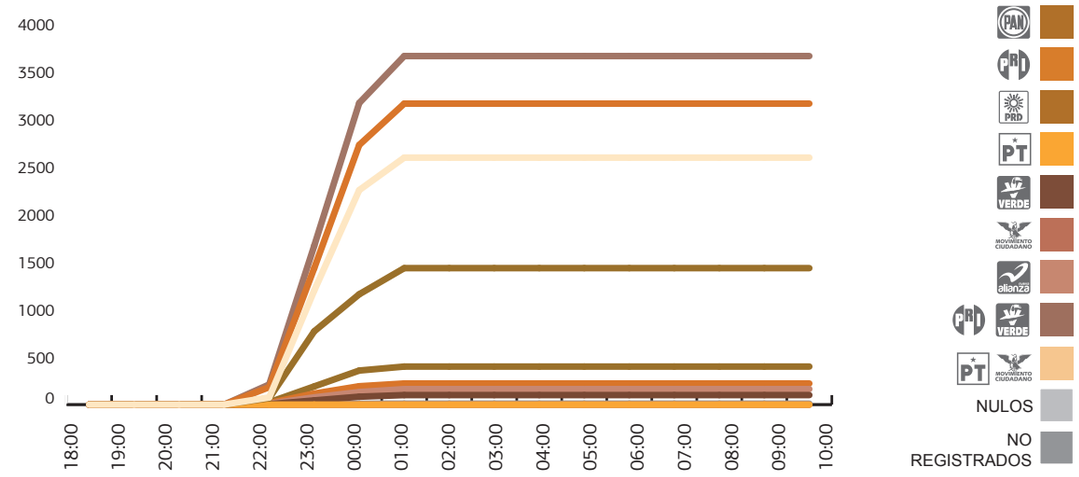

HORARIO	PAN	PRI	PRD	PT	PVEM	MC	NAL	NO REGISTRADO	NULOS	PRI PVEM	PT-MC	COAL-PRI-PVEM	COAL-PT-MC	AVANCE
18:00:00	0	0	0	0	0	0	0	0	0	0	0	0	0	0.00
19:00:00	0	0	0	0	0	0	0	0	0	0	0	0	0	0.00
20:00:00	0	0	0	0	0	0	0	0	0	0	0	0	0	0.00
21:00:00	0	0	0	0	0	0	0	0	0	0	0	0	0	0.00
22:00:00	75	183	67	0	4	0	9	2	16	24	0	211	0	2.89
23:00:00	1198	1434	770	0	44	0	76	8	116	191	0	1669	0	46.13
0:00:00	2255	2730	1160	0	83	0	132	9	193	358	0	3171	0	86.83
1:00:00	2597	3165	1435	0	100	0	163	10	222	400	0	3665	0	100.00
2:00:00	2597	3165	1435	0	100	0	163	10	222	400	0	3665	0	100.00
3:00:00	2597	3165	1435	0	100	0	163	10	222	400	0	3665	0	100.00
4:00:00	2597	3165	1435	0	100	0	163	10	222	400	0	3665	0	100.00
5:00:00	2597	3165	1435	0	100	0	163	10	222	400	0	3665	0	100.00
6:00:00	2597	3165	1435	0	100	0	163	10	222	400	0	3665	0	100.00
7:00:00	2597	3165	1435	0	100	0	163	10	222	400	0	3665	0	100.00
8:00:00	2597	3165	1435	0	100	0	163	10	222	400	0	3665	0	100.00
9:00:00	2597	3165	1435	0	100	0	163	10	222	400	0	3665	0	100.00
10:00:00	2597	3165	1435	0	100	0	163	10	222	400	0	3665	0	100.00

Avance por hora de elección para Munícipes.

Tuxpan

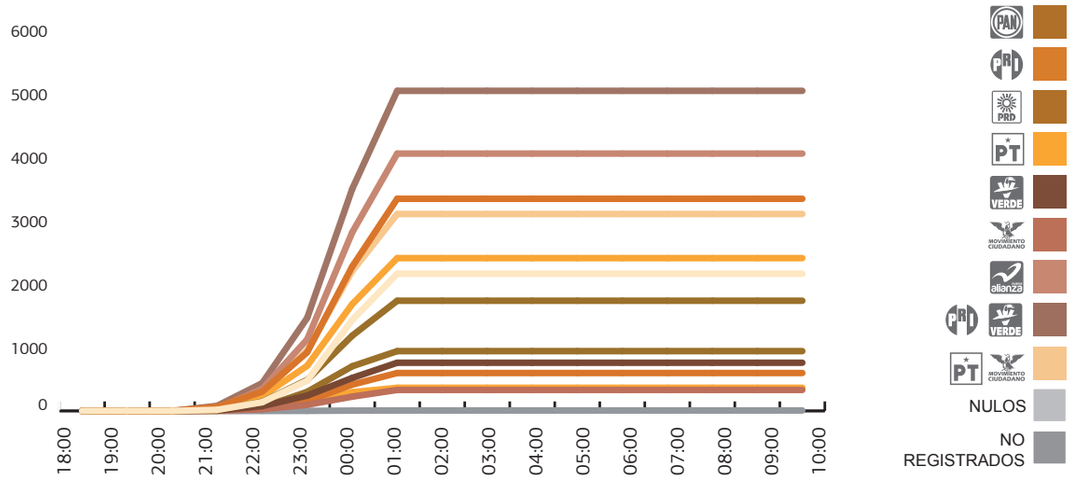

HORARIO	PAN	PRI	PRD	PT	PVEM	MC	NAL	NO REGISTRADO	NULOS	PRI PVEM	PT-MC	COAL-PRI-PVEM	COAL-PT-MC	AVANCE
18:00:00	0	0	0	0	0	0	0	0	0	0	0	0	0	0.00
19:00:00	0	0	0	0	0	0	0	0	0	0	0	0	0	0.00
20:00:00	0	0	0	0	0	0	0	0	0	0	0	0	0	0.00
21:00:00	17	63	18	16	4	6	42	0	8	13	1	80	23	0.79
22:00:00	137	304	144	231	76	26	347	0	41	58	10	438	267	6.33
23:00:00	477	925	489	712	241	97	1128	1	155	301	149	1467	958	22.04
0:00:00	1434	2277	1187	1684	520	225	2816	5	415	704	295	3501	2204	66.27
1:00:00	2164	3346	1738	2410	760	331	4059	7	598	943	365	5049	3106	100.00
2:00:00	2164	3346	1738	2410	760	331	4059	7	598	943	365	5049	3106	100.00
3:00:00	2164	3346	1738	2410	760	331	4059	7	598	943	365	5049	3106	100.00
4:00:00	2164	3346	1738	2410	760	331	4059	7	598	943	365	5049	3106	100.00
5:00:00	2164	3346	1738	2410	760	331	4059	7	598	943	365	5049	3106	100.00
6:00:00	2164	3346	1738	2410	760	331	4059	7	598	943	365	5049	3106	100.00
7:00:00	2164	3346	1738	2410	760	331	4059	7	598	943	365	5049	3106	100.00
8:00:00	2164	3346	1738	2410	760	331	4059	7	598	943	365	5049	3106	100.00
9:00:00	2164	3346	1738	2410	760	331	4059	7	598	943	365	5049	3106	100.00
10:00:00	2164	3346	1738	2410	760	331	4059	7	598	943	365	5049	3106	100.00

Capítulo 7:
Urna Electrónica.

DISTRITOS PARTICIPANTES:

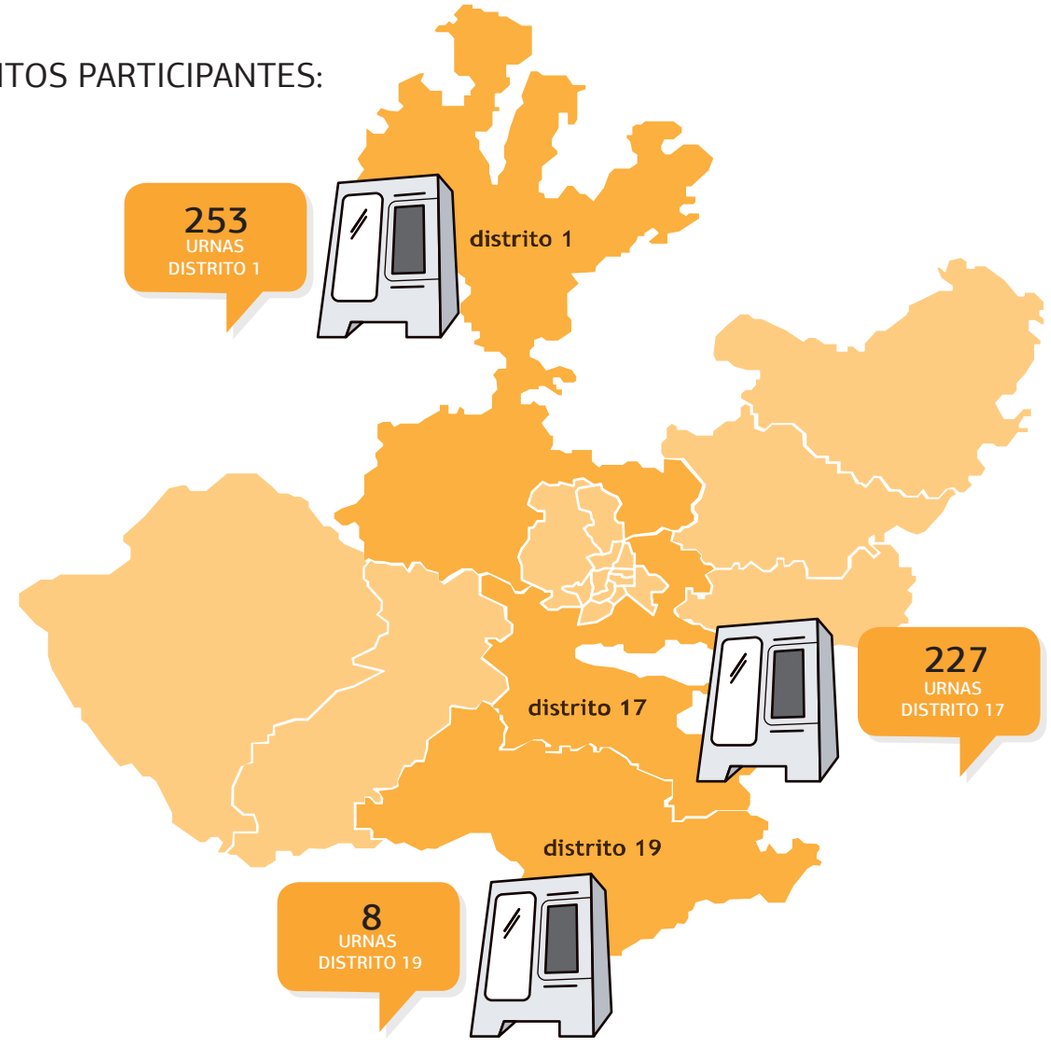

Primer simulacro con Urna Electrónica
25 de Marzo de 2012

URNAS UTILIZADAS:

Distrito 1:	Colotlán	84
	Tala	76
	Tequila	61
	Ixtlahuacán del Río	32
Distrito 17:	Jocotepec	151
	Zapotlanejo	76
Distrito 19:	Zapotlán el Grande	8

488
TOTAL URNAS UTILIZADAS

30,950
TOTAL VOTOS RECIBIDOS

DISTRITOS PARTICIPANTES:

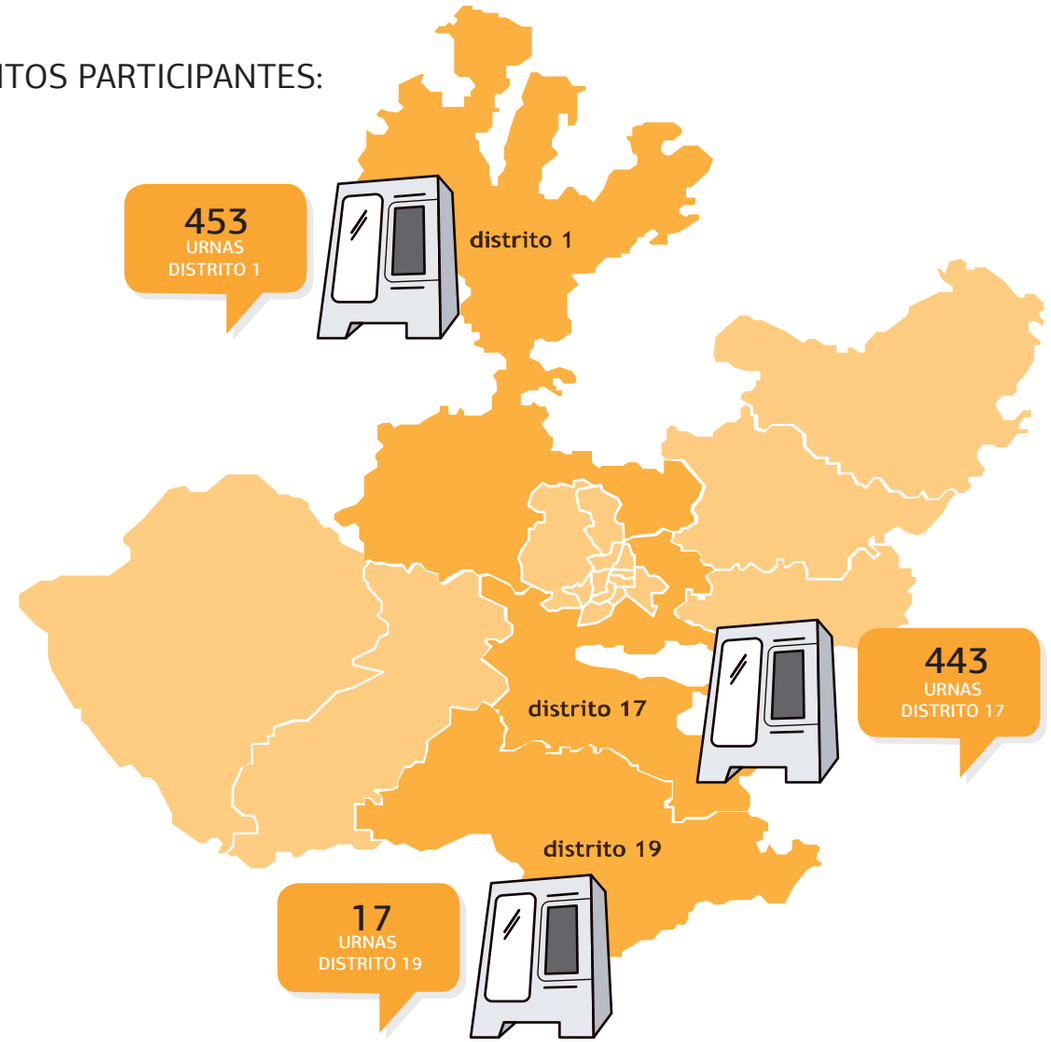

Segundo simulacro con Urna Electrónica
15 de Abril de 2012

URNAS UTILIZADAS:

Distrito 1:	Colotlán	118
	Tala	158
	Tequila	119
	Ixtlahuacán del Río	58
Distrito 17:	Jocotepec	281
	Zapotlanejo	162
Distrito 19:	Zapotlán el Grande	17

913
TOTAL URNAS UTILIZADAS

26,169
TOTAL VOTOS RECIBIDOS

DISTRITOS PARTICIPANTES:

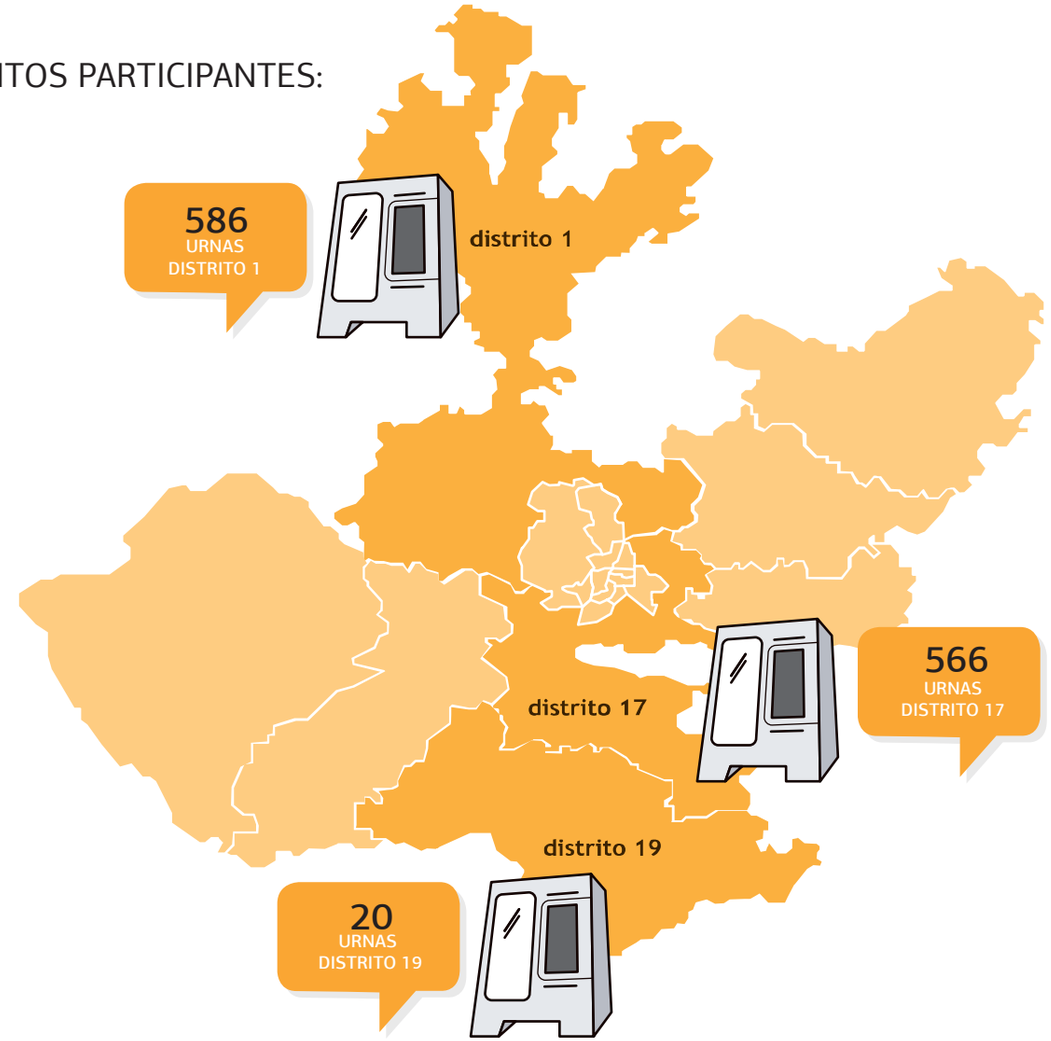

Tercer simulacro con Urna Electrónica
6 de Mayo de 2012

URNAS UTILIZADAS:

Distrito 1:	Colotlán	161
	Tala	209
	Tequila	153
	Ixtlahuacán del Río	63
Distrito 17:	Jocotepec	364
	Zapotlanejo	202
Distrito 19:	Zapotlán el Grande	20

1,172
TOTAL URNAS UTILIZADAS

7,118
TOTAL VOTOS RECIBIDOS

DISTRITOS PARTICIPANTES:

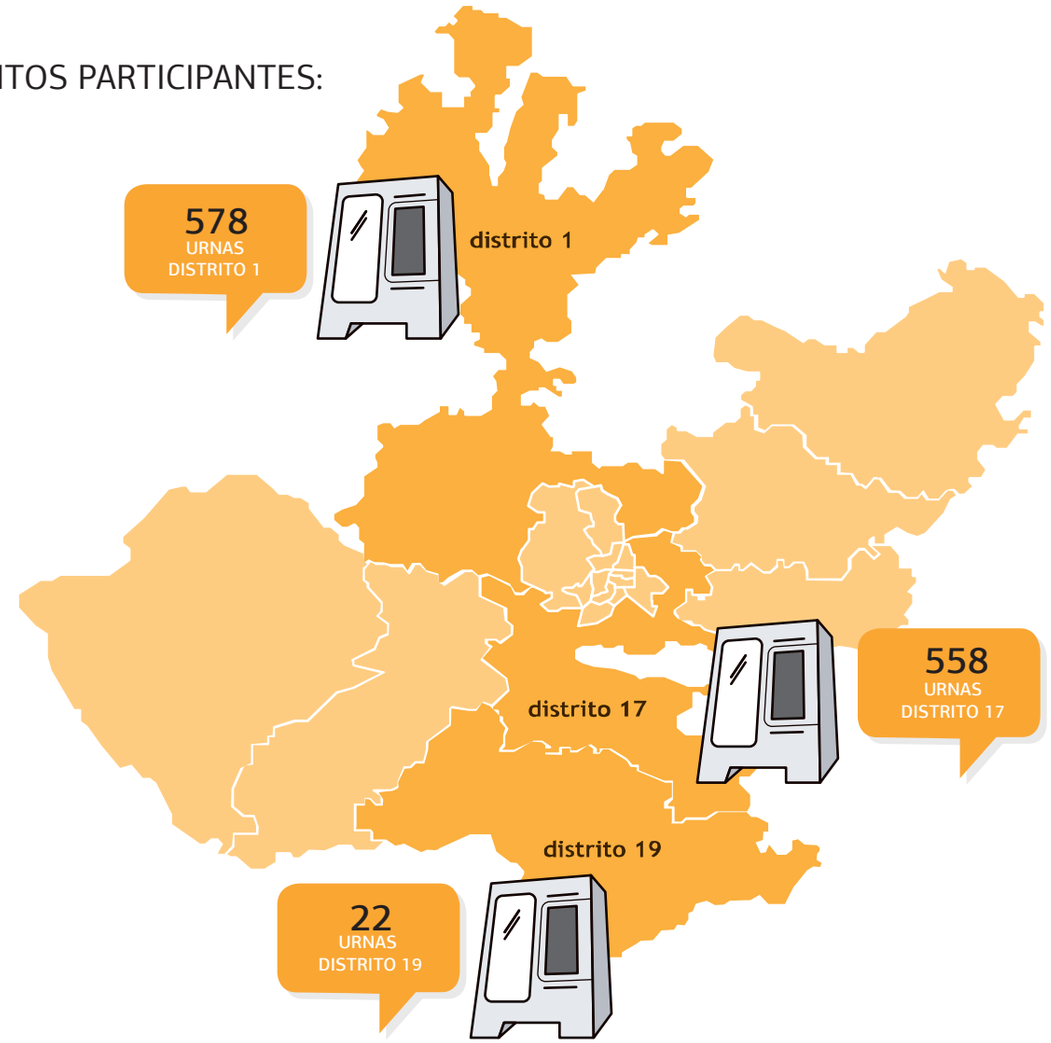

Cuarto simulacro con Urna Electrónica
27 de Mayo de 2012

URNAS UTILIZADAS:

Distrito 1:	Colotlán	174
	Tala	179
	Tequila	155
	Ixtlahuacán del Río	70
Distrito 17:	Jocotepec	359
	Zapotlanejo	199
Distrito 19:	Zapotlán el Grande	22

1,158
TOTAL URNAS UTILIZADAS

12,217
TOTAL VOTOS RECIBIDOS

DISTRITOS PARTICIPANTES:

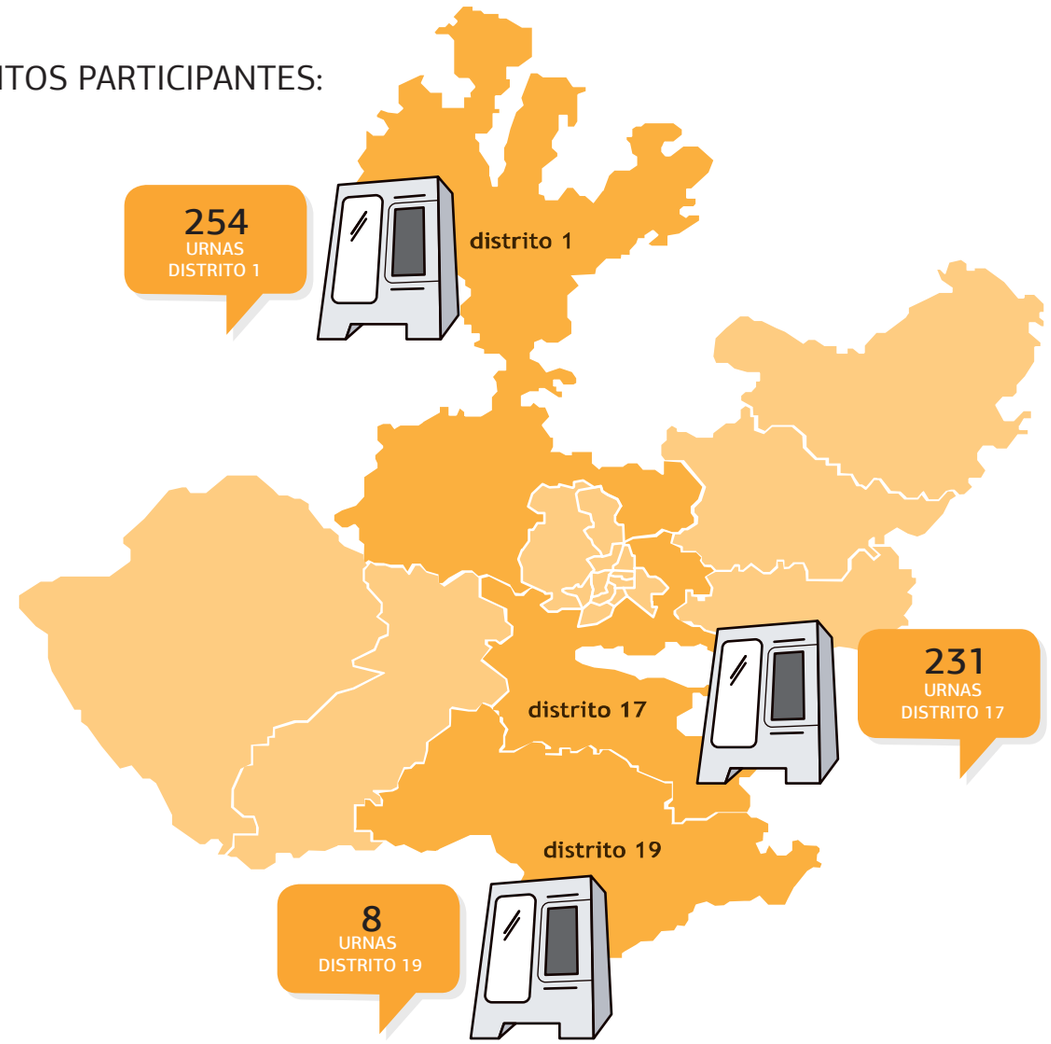

Quinto simulacro con Urna Electrónica
17 de Junio de 2012

URNAS UTILIZADAS:

Distrito 1:	Colotlán	85
	Tala	76
	Tequila	61
	Ixtlahuacán del Río	32
Distrito 17:	Jocotepec	153
	Zapotlanejo	78
Distrito 19:	Zapotlán el Grande	8

493
TOTAL URNAS UTILIZADAS

14,331
TOTAL VOTOS RECIBIDOS

DISTRITOS PARTICIPANTES:

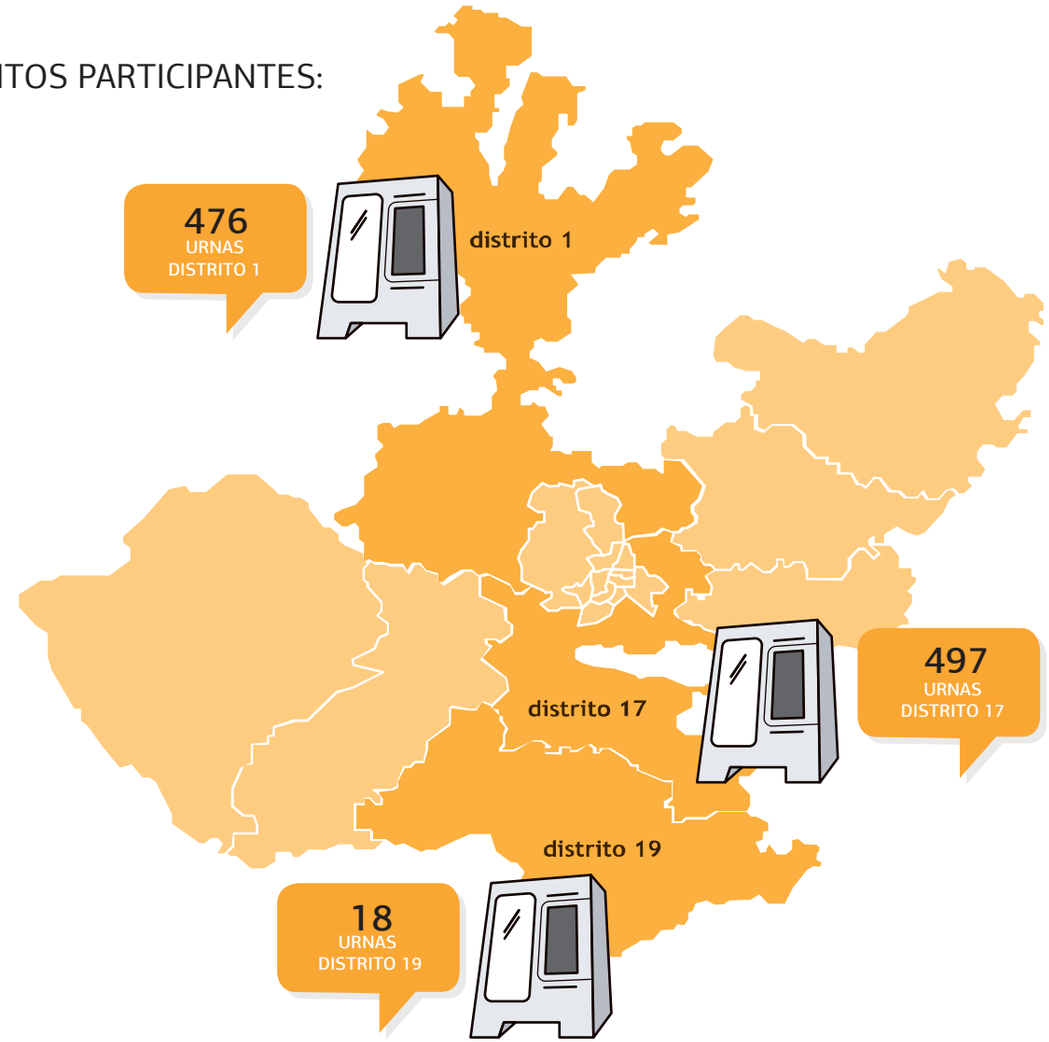

Jornada Electoral
1 de Julio de 2012

URNAS UTILIZADAS:

Distrito 1:	Colotlán	123
	Tala	165
	Tequila	130
	Ixtlahuacán del Río	58
Distrito 17:	Jocotepec	303
	Zapotlanejo	194
Distrito 19:	Zapotlán el Grande	18

991
TOTAL URNAS UTILIZADAS

1,074,982
TOTAL VOTOS RECIBIDOS

Resultados con Urna Electrónica elección para Gobernador.

MUNICIPIO	PAN	PRI	PRD	PVEM	MC	PNAL	PRI-PVEM	COAL. PRI-PVEM	NULOS	NOREG	BOLETAS	VOTACIÓN VALIDA	VOTACIÓN TOTAL
DISTRITO 1													
Ahualulco de Mercado	2,413	5,308	595	198	3,418	258	21	5,527	10	7	17,193	12,211	12,228
	19.73%	43.41%	4.87%	1.62%	27.95%	2.11%	0.17%	45.20%	0.08%	0.06%			
Amatitán	1,246	2,624	1,204	163	1,780	451	0	2,787	8	5	10,700	7,468	7,481
	16.66%	35.08%	16.09%	2.18%	23.79%	6.03%	0.00%	37.25%	0.11%	0.07%			
San Juanito de Escobedo	948	1,969	604	106	993	67	0	2,075	0	1	7,533	4,687	4,688
	20.22%	42.00%	12.88%	2.26%	21.18%	1.43%	0.00%	44.26%	0.00%	0.02%			
El Arenal	2,229	4,157	362	191	1,568	132	16	4,364	3	6	13,048	8,655	8,664
	25.73%	47.98%	4.18%	2.20%	18.10%	1.52%	0.18%	50.37%	0.03%	0.07%			
Bolaños	395	1,994	117	39	1,446	33	0	2,033	0	1	5,181	4,024	4,025
	9.81%	49.54%	2.91%	0.97%	35.93%	0.82%	0.00%	50.51%	0.00%	0.02%			
Colotlán	2,473	5,206	315	134	1,247	73	0	5,340	0	8	14,924	9,448	9,456
	26.15%	55.05%	3.33%	1.42%	13.19%	0.77%	0.00%	56.47%	0.00%	0.08%			

Resultados con Urna Electrónica elección para Gobernador.

MUNICIPIO	PAN	PRI	PRD	PVEM	MC	PNAL	PRI-PVEM	COAL. PRI-PVEM	NULOS	NOREG	BOLETAS	VOTACIÓN VALIDA	VOTACIÓN TOTAL
Cuquío	1,422	3,295	1,547	187	2,673	113	9	3,491	0	1	14,318	9,246	9,247
	15.38%	35.63%	16.73%	2.02%	28.91%	1.22%	0.10%	37.75%	0.00%	0.01%			
Chimaltitán	809	820	18	30	57	12	0	850	0	1	2,570	1,746	1,747
	46.31%	46.94%	1.03%	1.72%	3.26%	0.69%	0.00%	48.65%	0.00%	0.06%			
Etzatlán	2,374	3,160	679	270	2,449	648	8	3,438	8	5	14,399	9,588	9,601
	24.73%	32.91%	7.07%	2.81%	25.51%	6.75%	0.08%	35.81%	0.08%	0.05%			
Hostotipaquillo	841	2,416	820	83	239	105	0	2,499	0	1	6,865	4,504	4,505
	18.67%	53.63%	18.20%	1.84%	5.31%	2.33%	0.00%	55.47%	0.00%	0.02%			
Huejúcar	1,024	1,268	130	118	534	338	0	1,386	0	1	5,325	3,412	3,413
	30.00%	37.15%	3.81%	3.46%	15.65%	9.90%	0.00%	40.61%	0.00%	0.03%			
Huejuquilla el Alto	1,808	2,398	81	75	85	16	0	2,473	0	1	7,045	4,463	4,464
	40.50%	53.72%	1.81%	1.68%	1.90%	0.36%	0.00%	55.40%	0.00%	0.02%			
Ixtlahuacán del Río	1,798	4,328	548	307	1,799	450	42	4,677	4	11	15,819	9,272	9,287
	19.36%	46.60%	5.90%	3.31%	19.37%	4.85%	0.45%	50.36%	0.04%	0.12%			

Resultados con Urna Electrónica elección para Gobernador.

MUNICIPIO	PAN	PRI	PRD	PVEM	MC	PNAL	PRI-PVEM	COAL. PRI-PVEM	NULOS	NOREG	BOLETAS	VOTACIÓN VALIDA	VOTACIÓN TOTAL
Magdalena	2,567	5,409	504	143	672	65	48	5,600	18	7	15,591	9,408	9,433
	27.21%	57.34%	5.34%	1.52%	7.12%	0.69%	0.51%	59.37%	0.19%	0.07%			
Mezquitic	2,412	3,623	179	206	290	1,395	0	3,829	0	3	11,564	8,105	8,108
	29.75%	44.68%	2.21%	2.54%	3.58%	17.21%	0.00%	47.22%	0.00%	0.04%			
San Cristóbal de la Barranca	762	980	67	50	134	18	0	1,030	0	0	3,214	2,011	2,011
	37.89%	48.73%	3.33%	2.49%	6.66%	0.90%	0.00%	51.22%	0.00%	0.00%			
San Marcos	428	857	189	67	473	203	0	924	0	1	3,025	2,217	2,218
	19.30%	38.64%	8.52%	3.02%	21.33%	9.15%	0.00%	41.66%	0.00%	0.05%			
San Martín de Bolaños	706	915	26	30	216	20	0	945	0	0	2,789	1,913	1,913
	36.91%	47.83%	1.36%	1.57%	11.29%	1.05%	0.00%	49.40%	0.00%	0.00%			
Santa María de los Ángeles	839	1,107	163	28	52	11	0	1,135	0	0	3,344	2,200	2,200
	38.14%	50.32%	7.41%	1.27%	2.36%	0.50%	0.00%	51.59%	0.00%	0.00%			
Tala	6,546	11,320	3,154	565	6,403	706	38	11,923	8	23	48,485	28,732	28,763
	22.76%	39.36%	10.97%	1.96%	22.26%	2.45%	0.13%	41.45%	0.03%	0.08%			

Resultados con Urna Electrónica elección para Gobernador.

MUNICIPIO	PAN	PRI	PRD	PVEM	MC	PNAL	PRI-PVEM	COAL. PRI-PVEM	NULOS	NOREG	BOLETAS	VOTACIÓN VALIDA	VOTACIÓN TOTAL
Tequila	5,842	5,062	2,561	520	3,006	206	0	5,582	0	8	28,805	17,197	17,205
	33.96%	29.42%	14.89%	3.02%	17.47%	1.20%	0.00%	32.44%	0.00%	0.05%			
Teuchitlán	1,274	1,942	1,337	75	693	159	0	2,017	0	2	7,634	5,480	5,482
	23.24%	35.43%	24.39%	1.37%	12.64%	2.90%	0.00%	36.79%	0.00%	0.04%			
Totatiche	916	1,103	416	49	170	18	0	1,152	0	1	4,144	2,672	2,673
	34.27%	41.26%	15.56%	1.83%	6.36%	0.67%	0.00%	43.10%	0.00%	0.04%			
Villa Guerrero	1,167	1,677	171	65	115	22	0	1,742	0	0	4,724	3,217	3,217
	36.28%	52.13%	5.32%	2.02%	3.57%	0.68%	0.00%	54.15%	0.00%	0.00%			
DISTRITO 17													
Acatlán de Juárez	2,397	4,192	657	240	2,450	791	15	4,447	5	5	16,725	10,742	10,752
	22.29%	38.99%	6.11%	2.23%	22.79%	7.36%	0.14%	41.36%	0.05%	0.05%			
Atoyac	1,771	1,909	195	103	369	28	0	2,012	0	1	6,878	4,375	4,376
	40.47%	43.62%	4.46%	2.35%	8.43%	0.64%	0.00%	45.98%	0.00%	0.02%			

Resultados con Urna Electrónica elección para Gobernador.

MUNICIPIO	PAN	PRI	PRD	PVEM	MC	PNAL	PRI-PVEM	COAL. PRI-PVEM	NULOS	NOREG	BOLETAS	VOTACIÓN VALIDA	VOTACIÓN TOTAL
Concepción de Buenos Aires	811	1,442	185	40	666	31	20	1,502	14	2	4,726	3,195	3,211
	25.26%	44.91%	5.76%	1.25%	20.74%	0.97%	0.62%	46.78%	0.44%	0.06%			
Chapala	7,219	8,677	1,198	352	4,771	280	8	9,037	0	11	35,486	22,505	22,516
	32.06%	38.54%	5.32%	1.56%	21.19%	1.24%	0.04%	40.14%	0.00%	0.05%			
Ixtlahuacán de los Membrillos	1,690	5,032	2,359	380	4,141	577	34	5,446	15	4	23,490	14,213	14,232
	11.87%	35.36%	16.58%	2.67%	29.10%	4.05%	0.24%	38.27%	0.11%	0.03%			
Jocotepec	3,771	6,959	699	1,219	6,012	228	253	8,431	16	9	30,565	19,141	19,166
	19.68%	36.31%	3.65%	6.36%	31.37%	1.19%	1.32%	43.99%	0.08%	0.05%			
Juanacatlán	1,558	2,427	351	184	2,102	194	0	2,611	7	4	9,893	6,816	6,827
	22.82%	35.55%	5.14%	2.70%	30.79%	2.84%	0.00%	38.25%	0.10%	0.06%			
La Manzanilla de la Paz	709	634	83	21	927	13	0	655	0	0	3,222	2,387	2,387
	29.70%	26.56%	3.48%	0.88%	38.84%	0.54%	0.00%	27.44%	0.00%	0.00%			
Mazamitla	1,005	3,849	925	130	994	36	26	4,005	8	6	10,395	6,965	6,979
	14.40%	55.15%	13.25%	1.86%	14.24%	0.52%	0.37%	57.39%	0.11%	0.09%			

Resultados con Urna Electrónica elección para Gobernador.

MUNICIPIO	PAN	PRI	PRD	PVEM	MC	PNAL	PRI-PVEM	COAL. PRI-PVEM	NULOS	NOREG	BOLETAS	VOTACIÓN VALIDA	VOTACIÓN TOTAL
Poncitlán	2,969	6,909	2,854	745	4,733	1,788	3	7,657	8	11	32,739	20,001	20,020
	14.83%	34.51%	14.26%	3.72%	23.64%	8.93%	0.01%	38.25%	0.04%	0.05%			
Quitupan	1,257	2,611	243	139	305	32	0	2,750	0	0	9,058	4,587	4,587
	27.40%	56.92%	5.30%	3.03%	6.65%	0.70%	0.00%	59.95%	0.00%	0.00%			
Techaluta de Montenegro	606	656	129	31	699	17	0	687	0	0	2,992	2,138	2,138
	28.34%	30.68%	6.03%	1.45%	32.69%	0.80%	0.00%	32.13%	0.00%	0.00%			
Teocuitatlán de Corona	2,533	2,964	164	78	445	104	20	3,062	2	0	9,799	6,308	6,310
	40.14%	46.97%	2.60%	1.24%	7.05%	1.65%	0.32%	48.53%	0.03%	0.00%			
Tizapán el Alto	1,866	3,992	494	258	1,603	672	0	4,250	0	2	16,272	8,885	8,887
	21.00%	44.92%	5.56%	2.90%	18.04%	7.56%	0.00%	47.82%	0.00%	0.02%			
Tuxcueca	591	1,411	130	94	846	430	16	1,521	4	0	5,219	3,518	3,522
	16.78%	40.06%	3.69%	2.67%	24.02%	12.21%	0.45%	43.19%	0.11%	0.00%			
Valle de Juárez	1,617	1,161	91	31	445	9	0	1,192	0	1	5,190	3,354	3,355
	48.20%	34.61%	2.71%	0.92%	13.26%	0.27%	0.00%	35.53%	0.00%	0.03%			

Resultados con Urna Electrónica elección para Gobernador.

MUNICIPIO	PAN	PRI	PRD	PVEM	MC	PNAL	PRI-PVEM	COAL. PRI-PVEM	NULOS	NOREG	BOLETAS	VOTACIÓN VALIDA	VOTACIÓN TOTAL
Zacoalco de Torres	1,972	4,923	1,486	689	4,176	290	15	5,627	2	6	22,409	13,551	13,559
	14.54%	36.31%	10.96%	5.08%	30.80%	2.14%	0.11%	41.50%	0.01%	0.04%			
Zapotlanejo	8,848	12,370	1,468	791	3,232	272	0	13,161	0	21	47,306	26,981	27,002
	32.77%	45.81%	5.44%	2.93%	11.97%	1.01%	0.00%	48.74%	0.00%	0.08%			
DISTRITO 19													
Gómez Farías	1,561	2,654	605	143	1,869	88	0	2,797	0	3	11,173	6,920	6,923
	22.55%	38.34%	8.74%	2.07%	27.00%	1.27%	0.00%	40.40%	0.00%	0.04%			

Avance de resultados con Urna Electrónica elección para Gobernador.

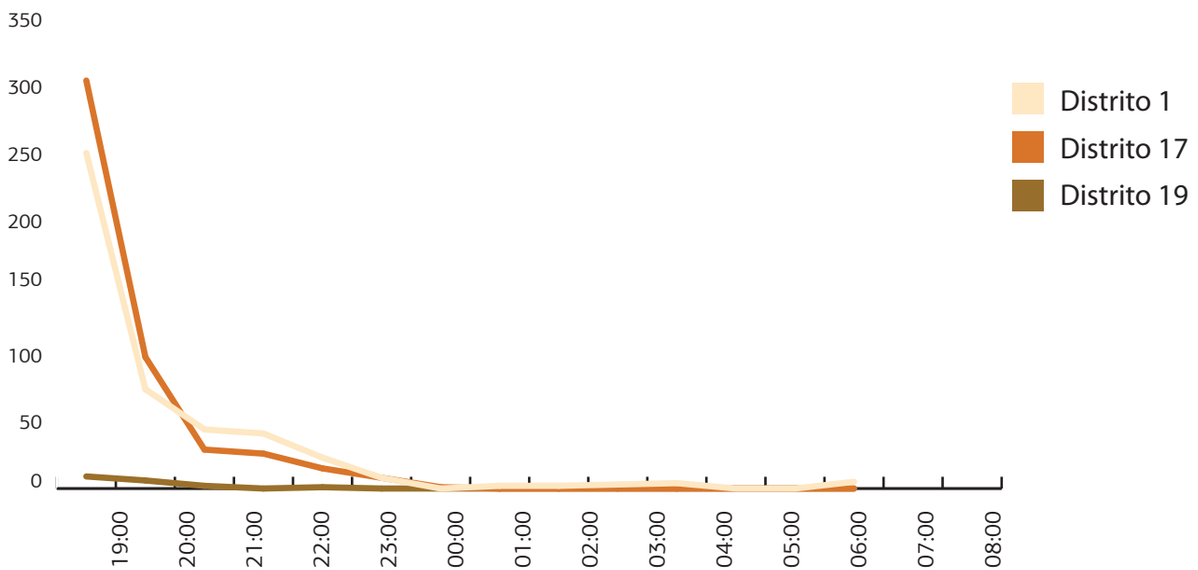

HORA	DISTRITO 1	DISTRITO 17	DISTRITO 19
19:00:00	250	304	9
20:00:00	74	98	6
21:00:00	44	29	2
22:00:00	41	26	0
23:00:00	23	15	1
00:00:00	8	8	0
01:00:00	0	1	0
02:00:00	2	0	0
03:00:00	2	0	0
04:00:00	3	0	0
05:00:00	4	0	0
06:00:00	0	0	0
07:00:00	0	0	0
08:00:00	5	0	0

Resultados con Urna Electrónica elección para Diputados.

MUNICIPIO	PAN	PRI	PRD	PT	PVEM	MC	PNAL	PRI-PVEM	COAL. PRI-PVEM	NULOS	NOREG	BOLETAS	VOTACIÓN VALIDA	VOTACIÓN TOTAL
DISTRITO 1														
Ahualulco de Mercado	2,902	4,944	522	1,200	241	2,073	305	8	5,193	15	11	17,193	12,195	12,221
	23.75%	40.45%	4.27%	9.82%	1.97%	16.96%	2.50%	0.07%	42.49%	0.12%	0.09%			
Amatitán	1,518	2,538	1,292	138	256	1,236	478	5	2,799	11	9	10,700	7,461	7,481
	20.29%	33.93%	17.27%	1.84%	3.42%	16.52%	6.39%	0.07%	37.41%	0.15%	0.12%			
San Juanito de Escobedo	1,007	1,861	553	607	119	465	73	0	1,980	0	2	7,533	4,685	4,687
	21.48%	39.71%	11.80%	12.95%	2.54%	9.92%	1.56%	0.00%	42.24%	0.00%	0.04%			
El Arenal	2,514	3,936	308	631	293	767	175	10	4,239	8	18	13,048	8,634	8,660
	29.03%	45.45%	3.56%	7.29%	3.38%	8.86%	2.02%	0.12%	48.95%	0.09%	0.21%			
Bolaños	437	1,980	123	60	38	1,357	25	0	2,018	0	3	5,181	4,020	4,023
	10.86%	49.22%	3.06%	1.49%	0.94%	33.73%	0.62%	0.00%	50.16%	0.00%	0.07%			
Colotlán	2,675	4,775	389	106	269	870	102	0	5,044	0	35	14,924	9,186	9,221
	29.01%	51.78%	4.22%	1.15%	2.92%	9.43%	1.11%	0.00%	54.70%	0.00%	0.38%			
Cuquío	1,655	3,034	1,806	227	313	2,091	98	2	3,349	0	12	14,318	9,226	9,238

Resultados con Urna Electrónica elección para Diputados.

MUNICIPIO	PAN	PRI	PRD	PT	PVEM	MC	PNAL	PRI-PVEM	COAL. PRI-PVEM	NULOS	NOREG	BOLETAS	VOTACIÓN VALIDA	VOTACIÓN TOTAL
	17.92%	32.84%	19.55%	2.46%	3.39%	22.63%	1.06%	0.02%	36.25%	0.00%	0.13%			
Chimaltitán	815	817	20	15	25	47	6	0	842	0	0	2,570	1,745	1,745
	46.70%	46.82%	1.15%	0.86%	1.43%	2.69%	0.34%	0.00%	48.25%	0.00%	0.00%			
Etzatlán	2,780	3,045	745	198	342	1,744	705	7	3,394	11	23	14,399	9,566	9,600
	28.96%	31.72%	7.76%	2.06%	3.56%	18.17%	7.34%	0.07%	35.35%	0.11%	0.24%			
Hostotipaquillo	920	2,359	788	78	115	132	110	0	2,474	0	3	6,865	4,502	4,505
	20.42%	52.36%	17.49%	1.73%	2.55%	2.93%	2.44%	0.00%	54.92%	0.00%	0.07%			
Huejúcar	1,042	1,205	111	71	157	479	345	0	1,362	0	3	5,325	3,410	3,413
	30.53%	35.31%	3.25%	2.08%	4.60%	14.03%	10.11%	0.00%	39.91%	0.00%	0.09%			
Huejuquilla el Alto	1,962	2,253	68	48	65	49	18	0	2,318	0	0	7,045	4,463	4,463
	43.96%	50.48%	1.52%	1.08%	1.46%	1.10%	0.40%	0.00%	51.94%	0.00%	0.00%			
Ixtlahuacán del Río	1,898	4,020	505	1,234	401	689	459	31	4,452	20	33	15,819	9,237	9,290
	20.43%	43.27%	5.44%	13.28%	4.32%	7.42%	4.94%	0.33%	47.92%	0.22%	0.36%			

Resultados con Urna Electrónica elección para Diputados.

MUNICIPIO	PAN	PRI	PRD	PT	PVEM	MC	PNAL	PRI-PVEM	COAL. PRI-PVEM	NULOS	NOREG	BOLETAS	VOTACIÓN VALIDA	VOTACIÓN TOTAL
Magdalena	2,876	5,225	525	128	223	277	101	41	5,489	23	9	15,591	9,396	9,428
	30.50%	55.42%	5.57%	1.36%	2.37%	2.94%	1.07%	0.43%	58.22%	0.24%	0.10%			
Mezquitic	2,434	3,641	196	128	193	258	1,249	0	3,834	0	8	11,564	8,099	8,107
	30.02%	44.91%	2.42%	1.58%	2.38%	3.18%	15.41%	0.00%	47.29%	0.00%	0.10%			
San Cristóbal de la Barranca	758	980	62	53	81	62	13	0	1,061	0	2	3,214	2,009	2,011
	37.69%	48.73%	3.08%	2.64%	4.03%	3.08%	0.65%	0.00%	52.76%	0.00%	0.10%			
San Marcos	491	887	260	26	88	203	262	0	975	0	1	3,025	2,217	2,218
	22.14%	39.99%	11.72%	1.17%	3.97%	9.15%	11.81%	0.00%	43.96%	0.00%	0.05%			
San Martín de Bolaños	727	922	24	23	46	160	12	0	968	0	0	2,789	1,914	1,914
	37.98%	48.17%	1.25%	1.20%	2.40%	8.36%	0.63%	0.00%	50.57%	0.00%	0.00%			
Santa María de los Ángeles	874	1,064	158	17	43	27	16	0	1,107	0	1	3,344	2,199	2,200
	39.73%	48.36%	7.18%	0.77%	1.95%	1.23%	0.73%	0.00%	50.32%	0.00%	0.05%			
Tala	7,662	10,031	3,320	2,289	1,101	2,554	1,697	22	11,154	20	63	48,485	28,676	28,759
	26.64%	34.88%	11.54%	7.96%	3.83%	8.88%	5.90%	0.08%	38.78%	0.07%	0.22%			

Resultados con Urna Electrónica elección para Diputados.

MUNICIPIO	PAN	PRI	PRD	PT	PVEM	MC	PNAL	PRI-PVEM	COAL. PRI-PVEM	NULOS	NOREG	BOLETAS	VOTACIÓN VALIDA	VOTACIÓN TOTAL
Tequila	7,638	4,159	2,545	498	600	1,351	390	0	4,759	0	24	28,805	17,181	17,205
	44.39%	24.17%	14.79%	2.89%	3.49%	7.85%	2.27%	0.00%	27.66%	0.00%	0.14%			
Teuchitlán	1,482	1,785	1,408	121	162	322	196	0	1,947	0	6	7,634	5,476	5,482
	27.03%	32.56%	25.68%	2.21%	2.96%	5.87%	3.58%	0.00%	35.52%	0.00%	0.11%			
Totatiche	984	1,067	395	50	69	86	17	0	1,136	0	5	4,144	2,668	2,673
	36.81%	39.92%	14.78%	1.87%	2.58%	3.22%	0.64%	0.00%	42.50%	0.00%	0.19%			
Villa Guerrero	1,207	1,649	190	46	46	56	20	0	1,695	0	3	4,724	3,214	3,217
	37.52%	51.26%	5.91%	1.43%	1.43%	1.74%	0.62%	0.00%	52.69%	0.00%	0.09%			
DISTRITO 17														
Acatlán de Juárez	2,669	3,703	466	1,988	357	740	788	9	4,069	10	20	16,725	10,720	10,750
	24.83%	34.45%	4.33%	18.49%	3.32%	6.88%	7.33%	0.08%	37.85%	0.09%	0.19%			
Atoyac	1,863	1,844	184	114	126	196	40	0	1,970	0	9	6,878	4,367	4,376

Resultados con Urna Electrónica elección para Diputados.

MUNICIPIO	PAN	PRI	PRD	PT	PVEM	MC	PNAL	PRI-PVEM	COAL. PRI-PVEM	NULOS	NOREG	BOLETAS	VOTACIÓN VALIDA	VOTACIÓN TOTAL
	42.57%	42.14%	4.20%	2.61%	2.88%	4.48%	0.91%	0.00%	45.02%	0.00%	0.21%			
Concepción de Buenos Aires	908	1,408	197	45	66	506	36	15	1,489	20	5	4,726	3,181	3,206
	28.32%	43.92%	6.14%	1.40%	2.06%	15.78%	1.12%	0.47%	46.44%	0.62%	0.16%			
Chapala	8,348	8,311	1,131	439	798	2,425	878	7	9,116	0	105	35,486	22,337	22,442
	37.20%	37.03%	5.04%	1.96%	3.56%	10.81%	3.91%	0.03%	40.62%	0.00%	0.47%			
Ixtlahuacán de los Membrillos	2,152	4,899	2,342	524	704	2,493	1,029	31	5,634	27	25	23,490	14,174	14,226
	15.13%	34.44%	16.46%	3.68%	4.95%	17.52%	7.23%	0.22%	39.60%	0.19%	0.18%			
Jocotepec	4,097	6,064	614	465	3,394	4,097	310	77	9,535	22	29	30,565	19,118	19,169
	21.37%	31.63%	3.20%	2.43%	17.71%	21.37%	1.62%	0.40%	49.74%	0.11%	0.15%			
Juanacatlán	1,955	2,382	348	161	326	1,365	262	0	2,708	17	15	9,893	6,799	6,831
	28.62%	34.87%	5.09%	2.36%	4.77%	19.98%	3.84%	0.00%	39.64%	0.25%	0.22%			
La Manzanilla de la Paz	715	713	110	13	29	787	18	0	742	0	2	3,222	2,385	2,387
	29.95%	29.87%	4.61%	0.54%	1.21%	32.97%	0.75%	0.00%	31.09%	0.00%	0.08%			

Resultados con Urna Electrónica elección para Diputados.

MUNICIPIO	PAN	PRI	PRD	PT	PVEM	MC	PNAL	PRI-PVEM	COAL. PRI-PVEM	NULOS	NOREG	BOLETAS	VOTACIÓN VALIDA	VOTACIÓN TOTAL
Mazamitla	1,063	3,598	1,302	103	161	394	47	19	3,778	16	5	10,395	6,687	6,708
	15.85%	53.64%	19.41%	1.54%	2.40%	5.87%	0.70%	0.28%	56.32%	0.24%	0.07%			
Poncitlán	3,409	6,473	2,904	526	1,043	3,618	1,976	0	7,516	10	56	32,739	19,949	20,015
	17.03%	32.34%	14.51%	2.63%	5.21%	18.08%	9.87%	0.00%	37.55%	0.05%	0.28%			
Quitupan	1,284	2,444	288	135	154	225	53	0	2,598	0	4	9,058	4,583	4,587
	27.99%	53.28%	6.28%	2.94%	3.36%	4.91%	1.16%	0.00%	56.64%	0.00%	0.09%			
Techaluta de Montenegro	675	600	106	465	35	231	25	0	635	0	1	2,992	2,137	2,138
	31.57%	28.06%	4.96%	21.75%	1.64%	10.80%	1.17%	0.00%	29.70%	0.00%	0.05%			
Teocuitatlán de Corona	2,642	2,919	136	71	75	296	148	12	3,006	15	2	9,799	6,299	6,316
	41.83%	46.22%	2.15%	1.12%	1.19%	4.69%	2.34%	0.19%	47.59%	0.24%	0.03%			
Tizapán el Alto	2,042	3,737	497	286	394	1,217	702	0	4,131	0	11	16,272	8,875	8,886
	22.98%	42.05%	5.59%	3.22%	4.43%	13.70%	7.90%	0.00%	46.49%	0.00%	0.12%			
Tuxcueca	695	1,357	81	383	128	315	531	13	1,498	9	9	5,219	3,503	3,521
	19.74%	38.54%	2.30%	10.88%	3.64%	8.95%	15.08%	0.37%	42.54%	0.26%	0.26%			

Resultados con Urna Electrónica elección para Diputados.

MUNICIPIO	PAN	PRI	PRD	PT	PVEM	MC	PNAL	PRI-PVEM	COAL. PRI-PVEM	NULOS	NOREG	BOLETAS	VOTACIÓN VALIDA	VOTACIÓN TOTAL
Valle de Juárez	1,627	1,137	107	23	47	385	11	0	1,184	0	2	5,190	3,337	3,339
	48.73%	34.05%	3.20%	0.69%	1.41%	11.53%	0.33%	0.00%	35.46%	0.00%	0.06%			
Zacoalco de Torres	2,614	4,569	1,610	326	993	2,725	680	9	5,571	5	28	22,409	13,526	13,559
	19.28%	33.70%	11.87%	2.40%	7.32%	20.10%	5.02%	0.07%	41.09%	0.04%	0.21%			
Zapotlanejo	10,936	11,176	1,355	570	1,246	1,308	336	0	12,422	0	74	47,306	26,927	27,001
	40.50%	41.39%	5.02%	2.11%	4.61%	4.84%	1.24%	0.00%	46.01%	0.00%	0.27%			
DISTRITO 19														
Gómez Farías	1,813	2,603	583	133	206	1,455	123	N/R	N/R	0	6	11,173	6,916	6,922
	26.19%	37.60%	8.42%	1.92%	2.98%	21.02%	1.78%			0.00%	0.09%			

Avance de resultados con Urna Electrónica elección para Diputados.

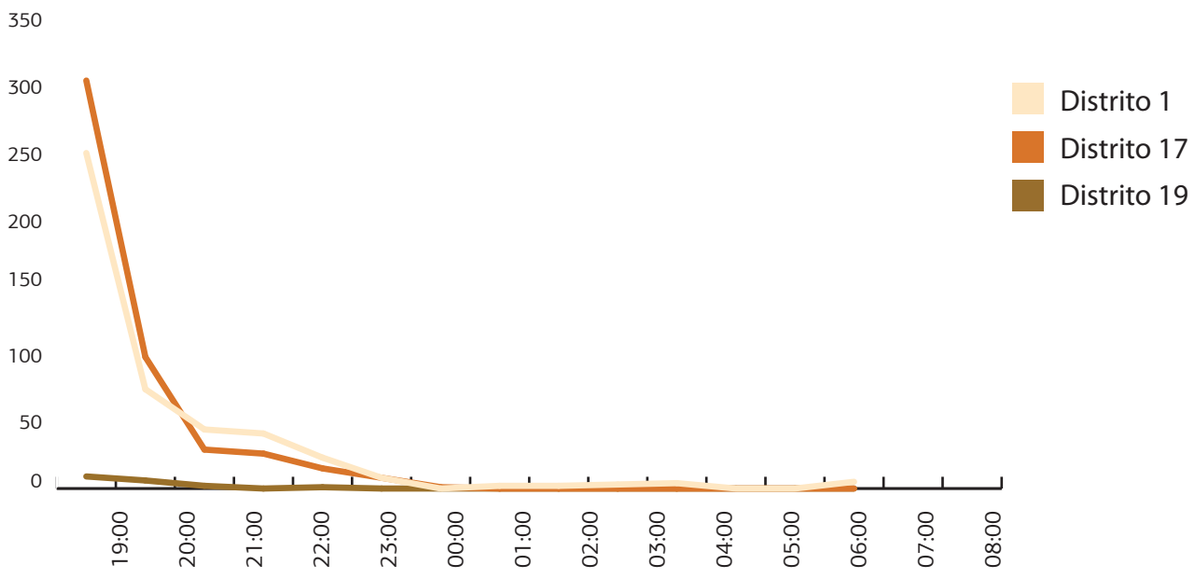

HORA	DISTRITO 1	DISTRITO 17	DISTRITO 19
19:00:00	250	304	9
20:00:00	74	98	6
21:00:00	44	29	2
22:00:00	41	26	0
23:00:00	23	15	1
00:00:00	8	8	0
01:00:00	0	1	0
02:00:00	2	0	0
03:00:00	2	0	0
04:00:00	3	0	0
05:00:00	4	0	0
06:00:00	0	0	0
07:00:00	0	0	0
08:00:00	5	0	0

Resultados con Urna Electrónica elección para Munícipes.

MUNICIPIO	PAN	PRI	PRD	PT	PVEM	MC	PNAL	PRI-PVEM	PT-MC	COAL. PRI-PVEM	COAL. PT-MC	NULOS	NOREG	BOLETAS	VOTACIÓN VALIDA	VOTACIÓN TOTAL
Acatlán de Juárez	3,309	3,248	378	1,673	117	307	1,690	7	3	3,372	1,983	7	12	16,725	10,732	10,751
	30.78%	30.21%	3.52%	15.56%	1.09%	2.86%	15.72%	0.07%	0.03%	31.36%	18.44%	0.07%	0.11%			
Ahualulco de Mercado	2,605	4,250	590	1,464	112	2,416	447	156	167	4,518	4,047	6	10	17,193	12,207	12,223
	21.31%	34.77%	4.83%	11.98%	0.92%	19.77%	3.66%	1.28%	1.37%	36.96%	33.11%	0.05%	0.08%			
Amatitán	1,324	1,774	1,744	44	133	1,353	1,090	5	1	1,912	1,398	10	3	10,700	7,468	7,481
	17.70%	23.71%	23.31%	0.59%	1.78%	18.09%	14.57%	0.07%	0.01%	25.56%	18.69%	0.13%	0.04%			
San Juanito de Escobedo	900	1,866	602	890	54	374	N/R	0	0	1,920	1,264	0	1	7,533	4,686	4,687
	19.20%	39.81%	12.84%	18.99%	1.15%	7.98%		0.00%	0.00%	40.96%	26.97%	0.00%	0.02%			
El Arenal	2,354	4,655	260	589	98	551	125	14	4	4,767	1,144	3	8	13,048	8,650	8,661
	27.18%	53.75%	3.00%	6.80%	1.13%	6.36%	1.44%	0.16%	0.05%	55.04%	13.21%	0.03%	0.09%			
Atoyac	1,981	1,918	181	77	82	135	N/R	0	0	2,000	212	0	2	6,878	4,374	4,376
	45.27%	43.83%	4.14%	1.76%	1.87%	3.09%		0.00%	0.00%	45.70%	4.84%	0.00%	0.05%			

Resultados con Urna Electrónica elección para Munícipes.

MUNICIPIO	PAN	PRI	PRD	PT	PVEM	MC	PNAL	PRI-PVEM	PT-MC	COAL. PRI-PVEM	COAL. PT-MC	NULOS	NOREG	BOLETAS	VOTACIÓN VALIDA	VOTACIÓN TOTAL
Bolaños	406	1,961	96	19	29	1,492	20	0	0	1,990	1,511	0	0	5,181	4,023	4,023
	10.09%	48.74%	2.39%	0.47%	0.72%	37.09%	0.50%	0.00%	0.00%	49.47%	37.56%	0.00%	0.00%			
Colotlán	2,620	4,841	452	68	95	1,034	60	0	0	4,936	1,102	0	10	14,599	9,170	9,180
	28.54%	52.73%	4.92%	0.74%	1.03%	11.26%	0.65%	0.00%	0.00%	53.77%	12.00%	0.00%	0.11%			
Concepción de Buenos Aires	925	1,382	160	57	40	609	N/R	13	0	1,435	666	22	3	4,726	3,186	3,211
	28.81%	43.04%	4.98%	1.78%	1.25%	18.97%		0.40%	0.00%	44.69%	20.74%	0.69%	0.09%			
Cuquío	1,322	2,718	2,208	149	125	2,711	N/R	1	6	2,844	2,866	0	3	14,318	9,240	9,243
	14.30%	29.41%	23.89%	1.61%	1.35%	29.33%		0.01%	0.06%	30.77%	31.01%	0.00%	0.03%			
Chapala	10,554	9,061	760	281	307	1,251	237	7	0	9,375	1,532	3	12	35,161	22,458	22,473
	46.96%	40.32%	3.38%	1.25%	1.37%	5.57%	1.05%	0.03%	0.00%	41.72%	6.82%	0.01%	0.05%			
Chimaltitán	919	797	N/R	N/R	26	N/R	N/R	0	N/R	823	N/R	0	4	2,570	1,742	1,746
	52.63%	45.65%			1.49%			0.00%		47.14%		0.00%	0.23%			
Etzatlán	2,736	1,909	1,055	120	287	2,146	1,324	8	1	2,204	2,267	8	6	14,399	9,586	9,600
	28.50%	19.89%	10.99%	1.25%	2.99%	22.35%	13.79%	0.08%	0.01%	22.96%	23.61%	0.08%	0.06%			

Resultados con Urna Electrónica elección para Munícipes.

MUNICIPIO	PAN	PRI	PRD	PT	PVEM	MC	PNAL	PRI-PVEM	PT-MC	COAL. PRI-PVEM	COAL. PT-MC	NULOS	NOREG	BOLETAS	VOTACIÓN VALIDA	VOTACIÓN TOTAL
Gómez Farías	1,323	2,585	678	91	94	2,142	N/R	0	0	2,679	2,233	0	9	11,173	6,913	6,922
	19.11%	37.34%	9.79%	1.31%	1.36%	30.94%		0.00%	0.00%	38.70%	32.26%	0.00%	0.13%			
Hostotipaquillo	831	2,091	1,266	61	52	53	150	0	0	2,143	114	0	1	6,865	4,504	4,505
	18.45%	46.42%	28.10%	1.35%	1.15%	1.18%	3.33%	0.00%	0.00%	47.57%	2.53%	0.00%	0.02%			
Huejúcar	903	1,185	129	53	114	545	484	0	0	1,299	598	0	0	5,325	3,413	3,413
	26.46%	34.72%	3.78%	1.55%	3.34%	15.97%	14.18%	0.00%	0.00%	38.06%	17.52%	0.00%	0.00%			
Huejuquilla el Alto	1,842	2,470	65	N/R	85	N/R	N/R	0	N/R	2,555	N/R	0	1	7,045	4,462	4,463
	41.27%	55.34%	1.46%		1.90%			0.00%		57.25%		0.00%	0.02%			
Ixtlahuacán de los Membrillos	1,367	4,883	3,707	505	415	2,147	1,130	34	7	5,332	2,659	18	12	23,490	14,195	14,225
	9.61%	34.33%	26.06%	3.55%	2.92%	15.09%	7.94%	0.24%	0.05%	37.48%	18.69%	0.13%	0.08%			
Ixtlahuacán del Río	1,228	3,768	677	2,019	240	344	950	30	10	4,038	2,373	4	19	15,819	9,266	9,289
	13.22%	40.56%	7.29%	21.74%	2.58%	3.70%	10.23%	0.32%	0.11%	43.47%	25.55%	0.04%	0.20%			
Jocotepec	3,746	7,552	617	268	1,021	5,560	312	55	7	8,628	5,835	15	13	30,565	19,138	19,166
	19.55%	39.40%	3.22%	1.40%	5.33%	29.01%	1.63%	0.29%	0.04%	45.02%	30.44%	0.08%	0.07%			

Resultados con Urna Electrónica elección para Munícipes.

MUNICIPIO	PAN	PRI	PRD	PT	PVEM	MC	PNAL	PRI-PVEM	PT-MC	COAL. PRI-PVEM	COAL. PT-MC	NULOS	NOREG	BOLETAS	VOTACIÓN VALIDA	VOTACIÓN TOTAL
Juanacatlán	1,982	2,186	346	82	171	1,380	389	164	106	2,521	1,568	13	8	9,893	6,806	6,827
	29.03%	32.02%	5.07%	1.20%	2.50%	20.21%	5.70%	2.40%	1.55%	36.93%	22.97%	0.19%	0.12%			
Magdalena	2,916	5,532	561	80	75	145	64	37	0	5,644	225	12	3	15,591	9,410	9,425
	30.94%	58.69%	5.95%	0.85%	0.80%	1.54%	0.68%	0.39%	0.00%	59.88%	2.39%	0.13%	0.03%			
La Manzanilla de la Paz	827	496	97	20	9	938	N/R	0	0	505	958	0	0	3,222	2,387	2,387
	34.65%	20.78%	4.06%	0.84%	0.38%	39.30%		0.00%	0.00%	21.16%	40.13%	0.00%	0.00%			
Mazamitla	792	3,989	1,459	60	68	276	N/R	24	0	4,081	336	9	3	10,070	6,668	6,680
	11.86%	59.72%	21.84%	0.90%	1.02%	4.13%		0.36%	0.00%	61.09%	5.03%	0.13%	0.04%			
Mezquitic	2,370	3,502	N/R	N/R	205	N/R	2,032	0	N/R	3,707	N/R	0	0	11,564	8,109	8,109
	29.23%	43.19%			2.53%		25.06%	0.00%		45.71%		0.00%	0.00%			
Poncitlán	2,164	5,986	3,481	307	621	4,047	3,383	0	0	6,607	4,354	9	17	32,739	19,989	20,015
	10.81%	29.91%	17.39%	1.53%	3.10%	20.22%	16.90%	0.00%	0.00%	33.01%	21.75%	0.04%	0.08%			
Quitupan	1,585	2,616	N/R	133	160	91	N/R	0	0	2,776	224	0	2	9,058	4,585	4,587
	34.55%	57.03%		2.90%	3.49%	1.98%		0.00%	0.00%	60.52%	4.88%	0.00%	0.04%			

Resultados con Urna Electrónica elección para Munícipes.

MUNICIPIO	PAN	PRI	PRD	PT	PVEM	MC	PNAL	PRI-PVEM	PT-MC	COAL. PRI-PVEM	COAL. PT-MC	NULOS	NOREG	BOLETAS	VOTACIÓN VALIDA	VOTACIÓN TOTAL
San Cristóbal de la Barranca	904	889	67	49	66	36	N/R	0	0	955	85	0	0	3,214	2,011	2,011
	44.95%	44.21%	3.33%	2.44%	3.28%	1.79%		0.00%	0.00%	47.49%	4.23%	0.00%	0.00%			
San Marcos	482	750	280	18	51	95	542	0	0	801	113	0	0	3,025	2,218	2,218
	21.73%	33.81%	12.62%	0.81%	2.30%	4.28%	24.44%	0.00%	0.00%	36.11%	5.09%	0.00%	0.00%			
San Martín de Bolaños	835	848	N/R	15	38	177	N/R	0	0	886	192	0	0	2,789	1,913	1,913
	43.65%	44.33%		0.78%	1.99%	9.25%		0.00%	0.00%	46.31%	10.04%	0.00%	0.00%			
Santa María de los Ángeles	822	1,113	225	N/R	39	N/R	N/R	0	N/R	1,152	N/R	0	1	3,344	2,199	2,200
	37.36%	50.59%	10.23%		1.77%			0.00%		52.36%		0.00%	0.05%			
Tala	8,859	10,452	4,871	1,948	451	1,228	883	20	9	10,923	3,185	13	24	48,485	28,721	28,758
	30.81%	36.34%	16.94%	6.77%	1.57%	4.27%	3.07%	0.07%	0.03%	37.98%	11.08%	0.05%	0.08%			
Techaluta de Montenegro	512	474	101	893	13	141	N/R	0	0	487	1,034	0	2	2,992	2,134	2,136
	23.97%	22.19%	4.73%	41.81%	0.61%	6.60%		0.00%	0.00%	22.80%	48.41%	0.00%	0.09%			
Teocuitatlán de Corona	2,777	2,948	N/R	53	89	235	185	0	0	3,037	288	1	1	9,799	6,287	6,289
	44.16%	46.88%		0.84%	1.42%	3.74%	2.94%	0.00%	0.00%	48.29%	4.58%	0.02%	0.02%			

Resultados con Urna Electrónica elección para Munícipes.

MUNICIPIO	PAN	PRI	PRD	PT	PVEM	MC	PNAL	PRI-PVEM	PT-MC	COAL. PRI-PVEM	COAL. PT-MC	NULOS	NOREG	BOLETAS	VOTACIÓN VALIDA	VOTACIÓN TOTAL
Tequila	7,466	2,879	4,302	435	454	1,522	138	0	0	3,333	1,957	0	7	28,805	17,196	17,203
	43.40%	16.74%	25.01%	2.53%	2.64%	8.85%	0.80%	0.00%	0.00%	19.37%	11.38%	0.00%	0.04%			
Teuchitlán	1,161	1,686	2,071	61	61	202	236	0	0	1,747	263	0	4	7,634	5,478	5,482
	21.18%	30.76%	37.78%	1.11%	1.11%	3.68%	4.30%	0.00%	0.00%	31.87%	4.80%	0.00%	0.07%			
Tizapán el Alto	1,606	3,560	368	191	224	1,235	1,697	0	0	3,784	1,426	0	6	16,272	8,881	8,887
	18.07%	40.06%	4.14%	2.15%	2.52%	13.90%	19.10%	0.00%	0.00%	42.58%	16.05%	0.00%	0.07%			
Totatiche	895	999	636	35	47	61	N/R	0	0	1,046	96	0	0	4,144	2,673	2,673
	33.48%	37.37%	23.79%	1.31%	1.76%	2.28%		0.00%	0.00%	39.13%	3.59%	0.00%	0.00%			
Tuxcueca	630	1,199	26	529	61	47	1,005	13	5	1,273	581	6	1	5,219	3,515	3,522
	17.89%	34.04%	0.74%	15.02%	1.73%	1.33%	28.53%	0.37%	0.14%	36.14%	16.50%	0.17%	0.03%			
Valle de Juárez	1,774	1,073	N/R	28	33	418	N/R	0	0	1,106	446	0	5	5,190	3,326	3,331
	53.26%	32.21%		0.84%	0.99%	12.55%		0.00%	0.00%	33.20%	13.39%	0.00%	0.15%			
Villa Guerrero	1,231	1,713	222	N/R	49	N/R	N/R	0	N/R	1,762	N/R	0	1	4,724	3,215	3,216
	38.28%	53.26%	6.90%		1.52%			0.00%		54.79%		0.00%	0.03%			

Resultados con Urna Electrónica elección para Munícipes.

MUNICIPIO	PAN	PRI	PRD	PT	PVEM	MC	PNAL	PRI-PVEM	PT-MC	COAL. PRI-PVEM	COAL. PT-MC	NULOS	NOREG	BOLETAS	VOTACIÓN VALIDA	VOTACIÓN TOTAL
Zacoalco de Torres	1,046	5,269	2,432	180	882	3,387	340	14	0	6,165	3,567	3	6	22,409	13,550	13,559
	7.71%	38.86%	17.94%	1.33%	6.50%	24.98%	2.51%	0.10%	0.00%	45.47%	26.31%	0.02%	0.04%			
Zapotlanejo	9,824	13,626	1,568	393	802	755	N/R	0	0	14,428	1,148	0	30	47,306	26,968	26,998
	36.39%	50.47%	5.81%	1.46%	2.97%	2.80%		0.00%	0.00%	53.44%	4.25%	0.00%	0.11%			

Avance de resultados con Urna Electrónica elección para Munícipes.

HORA	DISTRITO	MUNICIPIO	TRANSMISIONES
19:00	1	AHUALULCO DE MERCADO	13
19:00	1	AMATITÁN	4
19:00	1	BOLAÑOS	4
19:00	1	COLOTLÁN	19
19:00	1	CUQUÍO	8
19:00	1	EL ARENAL	7
19:00	1	ETZATLÁN	18
19:00	1	HOSTOTIPAQUILLO	8
19:00	1	HUEJÚCAR	3
19:00	1	HUEJUQUILLA EL ALTO	5
19:00	1	IXTLAHUACÁN DEL RÍO	15
19:00	1	MAGDALENA	19
19:00	1	MEZQUITIC	4
19:00	1	SAN CRISTÓBAL DE LA BARRANCA	3
19:00	1	SAN JUANITO DE ESCOBEDO	9
19:00	1	SAN MARTÍN DE BOLAÑOS	4
19:00	1	SANTA MARÍA DE LOS ANGELES	1
19:00	1	TALA	61

HORA	DISTRITO	MUNICIPIO	TRANSMISIONES
19:00	1	TEQUILA	30
19:00	1	TEUCHITLÁN	4
19:00	1	TOTATICHE	4
19:00	1	VILLA GUERRERO	6
20:00	1	AHUALULCO DE MERCADO	8
20:00	1	AMATITÁN	7
20:00	1	BOLAÑOS	1
20:00	1	COLOTLÁN	1
20:00	1	CUQUÍO	7
20:00	1	EL ARENAL	9
20:00	1	ETZATLÁN	3
20:00	1	HOSTOTIPAQUILLO	1
20:00	1	HUEJÚCAR	3
20:00	1	HUEJUQUILLA EL ALTO	2
20:00	1	MAGDALENA	2
20:00	1	SAN JUANITO DE ESCOBEDO	2
20:00	1	SAN MARCOS	4
20:00	1	TALA	10

Avance de resultados con Urna Electrónica elección para Munícipes.

HORA	DISTRITO	MUNICIPIO	TRANSMISIONES
20:00	1	TEQUILA	8
20:00	1	TEUCHITLÁN	3
20:00	1	TOTATICHE	1
20:00	1	VILLA GUERRERO	2
21:00	1	AHUALULCO DE MERCADO	2
21:00	1	AMATITÁN	4
21:00	1	COLOTLÁN	4
21:00	1	CUQUÍO	2
21:00	1	HOSTOTIPAQUILLO	1
21:00	1	HUEJÚCAR	1
21:00	1	HUEJUQUILLA EL ALTO	2
21:00	1	IXTLAHUACÁN DEL RÍO	3
21:00	1	MAGDALENA	1
21:00	1	MEZQUITIC	2
21:00	1	SAN CRISTÓBAL DE LA BARRANCA	2
21:00	1	SAN JUANITO DE ESCOBEDO	2
21:00	1	SAN MARCOS	1
21:00	1	SANTA MARÍA DE LOS ANGELES	3

HORA	DISTRITO	MUNICIPIO	TRANSMISIONES
21:00	1	TALA	2
21:00	1	TEQUILA	4
21:00	1	TEUCHITLÁN	5
21:00	1	TOTATICHE	2
21:00	1	VILLA GUERRERO	1
22:00	1	AHUALULCO DE MERCADO	2
22:00	1	BOLAÑOS	1
22:00	1	COLOTLÁN	4
22:00	1	CUQUÍO	5
22:00	1	EL ARENAL	1
22:00	1	ETZATLÁN	2
22:00	1	HOSTOTIPAQUILLO	5
22:00	1	HUEJÚCAR	3
22:00	1	HUEJUQUILLA EL ALTO	1
22:00	1	IXTLAHUACÁN DEL RÍO	5
22:00	1	MAGDALENA	1
22:00	1	MEZQUITIC	1
22:00	1	SAN MARCOS	1

Avance de resultados con Urna Electrónica elección para Munícipes.

HORA	DISTRITO	MUNICIPIO	TRANSMISIONES
22:00	1	SANTA MARÍA DE LOS ANGELES	2
22:00	1	TALA	1
22:00	1	TEQUILA	3
22:00	1	TOTATICHE	1
22:00	1	VILLA GUERRERO	2
23:00	1	AHUALULCO DE MERCADO	2
23:00	1	AMATITÁN	2
23:00	1	CUQUÍO	2
23:00	1	EL ARENAL	2
23:00	1	HOSTOTIPAQUILLO	2
23:00	1	HUEJUQUILLA EL ALTO	4
23:00	1	IXTLAHUACÁN DEL RÍO	1
23:00	1	SAN CRISTÓBAL DE LA BARRANCA	2
23:00	1	SAN JUANITO DE ESCOBEDO	1
23:00	1	SAN MARTÍN DE BOLAÑOS	2
23:00	1	TEQUILA	3
00:00	1	ETZATLÁN	1
00:00	1	TALA	3

HORA	DISTRITO	MUNICIPIO	TRANSMISIONES
00:00	1	TEQUILA	2
00:00	1	TOTATICHE	2
02:00	1	MEZQUITIC	2
03:00	1	BOLAÑOS	1
03:00	1	MEZQUITIC	1
04:00	1	CHIMALTITÁN	1
04:00	1	MEZQUITIC	2
05:00	1	MEZQUITIC	4
08:00	1	MEZQUITIC	5
19:00	17	ACATLÁN DE JUÁREZ	17
19:00	17	ATOYAC	6
19:00	17	CHAPALA	34
19:00	17	CONCEPCIÓN DE BUENOS AIRES	4
19:00	17	IXTLAHUACÁN DE LOS MEMBRILLOS	32
19:00	17	JOCOTEPEC	28
19:00	17	JUANACATLÁN	3
19:00	17	MANZANILLA DE LA PAZ	3
19:00	17	MAZAMITLA	4

Avance de resultados con Urna Electrónica elección para Munícipes.

HORA	DISTRITO	MUNICIPIO	TRANSMISIONES
19:00	17	PONCITLÁN	38
19:00	17	QUITUPAN	10
19:00	17	TECHALUTA DE MONTENE-GRO	5
19:00	17	TEOCUITATLÁN DE CORONA	13
19:00	17	TIZAPÁN EL ALTO	19
19:00	17	TUXCUECA	4
19:00	17	VALLE DE JUÁREZ	3
19:00	17	ZACOALCO DE TORRES	24
19:00	17	ZAPOTLANEJO	56
20:00	17	ACATLÁN DE JUÁREZ	7
20:00	17	ATOYAC	2
20:00	17	CHAPALA	16
20:00	17	CONCEPCIÓN DE BUENOS AIRES	3
20:00	17	IXTLAHUACÁN DE LOS MEMBRILLOS	11
20:00	17	JOCOTEPEC	13
20:00	17	JUANACATLÁN	2
20:00	17	MANZANILLA DE LA PAZ	2
20:00	17	MAZAMITLA	5

HORA	DISTRITO	MUNICIPIO	TRANSMISIONES
20:00	17	PONCITLÁN	8
20:00	17	TECHALUTA DE MONTENE-GRO	1
20:00	17	TEOCUITATLÁN DE CORONA	2
20:00	17	TIZAPÁN EL ALTO	1
20:00	17	TUXCUECA	1
20:00	17	VALLE DE JUÁREZ	2
20:00	17	ZACOALCO DE TORRES	9
20:00	17	ZAPOTLANEJO	12
21:00	17	ATOYAC	1
21:00	17	CHAPALA	1
21:00	17	CONCEPCIÓN DE BUENOS AIRES	1
21:00	17	JOCOTEPEC	2
21:00	17	JUANACATLÁN	4
21:00	17	MANZANILLA DE LA PAZ	1
21:00	17	MAZAMITLA	3
21:00	17	PONCITLÁN	1
21:00	17	QUITUPAN	2
21:00	17	TEOCUITATLÁN DE CORONA	1

Avance de resultados con Urna Electrónica elección para Munícipes.

HORA	DISTRITO	MUNICIPIO	TRANSMISIONES
21:00	17	TIZAPÁN EL ALTO	2
21:00	17	TUXCUECA	3
21:00	17	VALLE DE JUÁREZ	1
21:00	17	ZACOALCO DE TORRES	2
21:00	17	ZAPOTLANEJO	4
22:00	17	ATOYAC	2
22:00	17	JOCOTEPEC	3
22:00	17	MANZANILLA DE LA PAZ	1
22:00	17	MAZAMITLA	1
22:00	17	PONCITLÁN	3
22:00	17	QUITUPAN	5
22:00	17	TIZAPÁN EL ALTO	4
22:00	17	VALLE DE JUÁREZ	1
22:00	17	ZACOALCO DE TORRES	1
22:00	17	ZAPOTLANEJO	5
23:00	17	ATOYAC	1
23:00	17	JUANACATLÁN	4
23:00	17	MAZAMITLA	2

HORA	DISTRITO	MUNICIPIO	TRANSMISIONES
23:00	17	PONCITLÁN	1
23:00	17	QUITUPAN	2
23:00	17	TIZAPÁN EL ALTO	2
23:00	17	VALLE DE JUÁREZ	3
00:00	17	ACATLÁN DE JUÁREZ	2
00:00	17	IXTLAHUACÁN DE LOS MEMBRILLOS	1
00:00	17	JOCOTEPEC	2
00:00	17	JUANACATLÁN	1
00:00	17	PONCITLÁN	2
01:00	17	JUANACATLÁN	1
19:00	19	GÓMEZ FARÍAS	9
20:00	19	GÓMEZ FARÍAS	6
21:00	19	GÓMEZ FARÍAS	2
23:00	19	GÓMEZ FARÍAS	1

Avance de resultados con Urna Electrónica contra actas en papel.

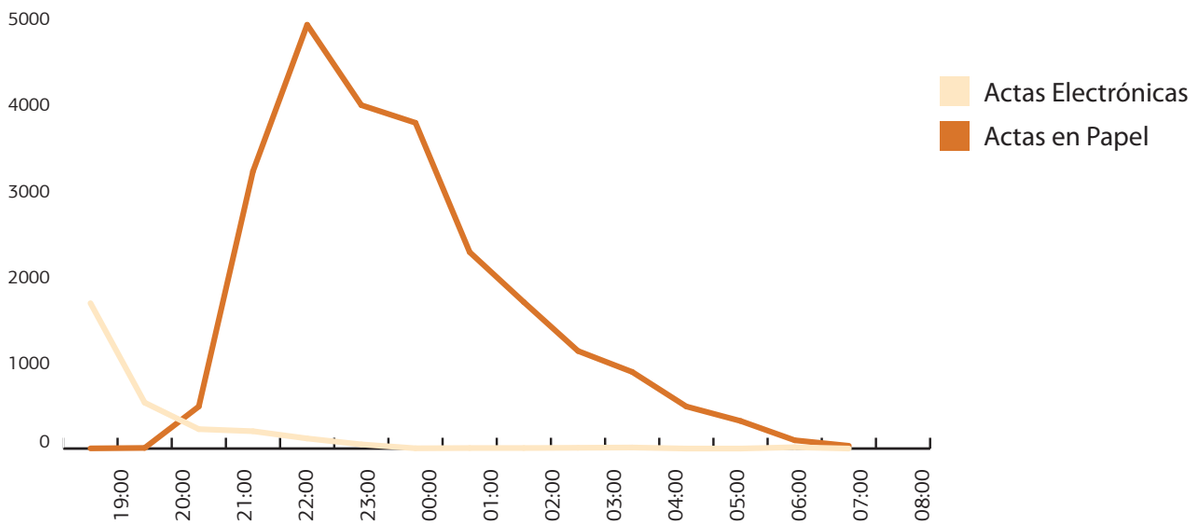

*58% del total de actas electrónicas recibidas en la primera hora.

HORA	ACTAS URNA ELECTRÓNICA	ACTAS PAPEL
19:00:00	1687	2
20:00:00	533	7
21:00:00	225	488
22:00:00	201	3218
23:00:00	117	4918
00:00:00	48	3985
01:00:00	3	3780
02:00:00	6	2279
03:00:00	6	1699
04:00:00	9	1132
05:00:00	12	889
06:00:00	0	488
07:00:00	0	320
08:00:00	15	96
09:00:00	0	32