

## Estimación de Resultados: Elección de Gobernatura de Jalisco 2024

Con los datos recibidos a las 00:30, hora del centro, del 3 de junio de 2024, el Comité Técnico Asesor de los Conteos Rápidos del Instituto Nacional Electoral informa lo siguiente:

1. De las 500 casillas que integran la muestra, se recibió información de 347 casillas, las cuales representan 69.4% de la muestra total.
2. De los 20 estratos (Distritos Electorales Federales) considerados en el diseño muestral, se contó con información de 20 estratos.

Con la información recibida y con un nivel de confianza de al menos 95% se estima lo siguiente:

3. La participación ciudadana se encuentra entre 55.0% y 59.2%.
4. El porcentaje de votos para cada candidatura a la Gobernatura de Jalisco se presenta a continuación:


Nombre	Partido / Coalición / Candidatura Común	Porcentaje de votación	
		Límite inferior	Límite superior
Laura Lorena Haro Ramírez	Coalición "Fuerza y Corazón por Jalisco" (PAN-PRI-PRD)	15.2	17.0
Claudia Delgadillo González	Coalición "Sigamos Haciendo Historia en Jalisco" (MORENA-PT-PVEM-HAGAMOS-FUTURO)	36.4	39.4
Jesús Pablo Lemus Navarro	Movimiento Ciudadano	42.5	45.1


### Atentamente Comité Técnico Asesor del Conteo Rápido


  
Dra. Michelle Anzarut Chacalo

  
Dra. María Fernanda Gil Leyva Villa

  
Dr. Manuel Mendoza Ramírez


  
Dr. Luis Enrique Nieto Barajas

  
Dra. Lizbeth Naranjo Albarrán

  
Dr. Gabriel Núñez Antonio

  
Mtra. María Teresa Ortiz Mancera

  
Dra. Martha Elva Ramírez Guzmán

  
Dr. Carlos Erwin Rodríguez  
Hernández-Vela

  
Mtra. Patricia Isabel Romero Mares

  
Dr. Raúl Bueda Díaz del Campo