



④

IEPC-ACG-018-11

**ACUERDO DEL CONSEJO GENERAL DEL INSTITUTO ELECTORAL Y DE PARTICIPACIÓN CIUDADANA DEL ESTADO DE JALISCO, MEDIANTE EL CUAL APRUEBA EL INFORME DEL CONSEJERO PRESIDENTE RELATIVO AL EJERCICIO FINANCIERO DE ESTE ORGANISMO ELECTORAL, CORRESPONDIENTE AL AÑO DOS MIL DIEZ, EN TÉRMINOS DE LOS ARTÍCULOS 134 PÁRRAFO 1 FRACCIÓN XXXIII Y 137 PÁRRAFO 1 FRACCIÓN XIV DEL CÓDIGO ELECTORAL Y DE PARTICIPACIÓN CIUDADANA DEL ESTADO DE JALISCO.**

### **ANTECEDENTES**

1° En sesión extraordinaria celebrada el treinta y uno de julio de dos mil nueve, el Consejo General del instituto electoral, mediante acuerdo identificado con la clave IEPC-ACG-315/2009, aprobó el proyecto de presupuesto de egresos de este organismo electoral, para el ejercicio fiscal del año dos mil diez.

2° Con fecha veintinueve de diciembre de dos mil nueve, fue publicado en el Periódico Oficial "El Estado de Jalisco" el decreto número 23023/LVIII/09, emitido por el Congreso del Estado de Jalisco, mediante el cual autorizó el Presupuesto de Egresos del Gobierno del Estado de Jalisco, para el ejercicio fiscal comprendido del día primero de enero al treinta y uno de diciembre del año dos mil diez y su plantilla de personal anexa; decreto en el cual se incluyó el presupuesto de egresos del Instituto Electoral y de Participación Ciudadana del Estado de Jalisco para el ejercicio fiscal del año dos mil diez.

3° En sesión ordinaria celebrada el día diecisiete de febrero de dos mil diez, el Consejo General del Instituto Electoral y de Participación Ciudadana del Estado de Jalisco, mediante acuerdo identificado con la clave IEPC-ACG-003/2010 aprobó el ajuste al presupuesto de egresos de este organismo electoral para el ejercicio fiscal del año dos mil diez.

4° En sesión ordinaria celebrada el día treinta de junio de dos mil diez, el Consejo General del Instituto Electoral y de Participación Ciudadana del Estado de Jalisco, mediante acuerdo identificado con la clave IEPC-ACG-019/2010, aprobó el ajuste del presupuesto de egresos de este organismo electoral para el ejercicio fiscal del año dos mil diez.

5° En sesión extraordinaria celebrada con fecha treinta de julio del dos mil diez, el órgano de dirección de este instituto mediante acuerdo identificado con la clave

Página 1 de 3

INSITUTO ELECTORAL Y DE PARTICIPACIÓN CIUDADANA DEL ESTADO DE JALISCO

Florencia 2370, colonia Italia Providencia,  
C.P. 44648, Guadalajara, Jalisco, México

(33) 3641-4507 / 3641-4509 / 3641-4518,  
01 800-7017 881, [www.iepcjalisco.org.mx](http://www.iepcjalisco.org.mx)



IEPC-ACG-018-11

alfanumérica IEPC-ACG-024/2010, aprobó un ajuste al presupuesto de egresos otorgado por el Congreso del Estado al Instituto Electoral y de Participación Ciudadana del Estado de Jalisco relativo al ejercicio fiscal del año dos mil diez.

### CONSIDERANDO

I. Que, el Instituto Electoral y de Participación Ciudadana del Estado de Jalisco es un organismo público autónomo de carácter permanente, autoridad en la materia electoral, dotado de personalidad jurídica y patrimonio propio, independiente en sus decisiones y funcionamiento, y profesional en su desempeño, el cual tiene como objetivos, entre otros, la vigilancia en el ámbito electoral del cumplimiento de la Constitución Política y del Código Electoral y de Participación Ciudadana, ambos ordenamientos del Estado de Jalisco, y demás que garanticen el derecho de organización y participación política de los ciudadanos de conformidad con lo establecido en los artículos 12, fracciones III, y IV de la Constitución Política del Estado de Jalisco; 115, párrafo 1, fracción V, y 116, párrafo 1 del Código Electoral y de Participación Ciudadana del Estado de Jalisco.

II. Que el Consejo General es el órgano superior de dirección del Instituto Electoral y de Participación Ciudadana del Estado de Jalisco, responsable del cumplimiento de las disposiciones constitucionales y legales en materia electoral, así como de velar que los principios de certeza, legalidad, independencia, imparcialidad y objetividad guíen todas las actividades del instituto, de conformidad con lo dispuesto por los artículos 12, fracción IV de la Constitución Política local; y 120, del Código Electoral y de Participación Ciudadana del Estado de Jalisco.

III. Que el Consejo General del Instituto Electoral y de Participación Ciudadana del Estado de Jalisco tiene como atribución, entre otras, aprobar anualmente a más tardar en el mes de Julio, el informe que rinda el Consejero Presidente del instituto electoral, respecto del ejercicio del presupuesto de egresos del año anterior, de acuerdo con lo señalado en el artículo 134, párrafo 1, fracción XXXIII del Código Electoral y de Participación Ciudadana del Estado de Jalisco.

IV. Que es atribución del Consejero Presidente rendir anualmente al Consejo General del instituto electoral, a más tardar en el mes de julio, un informe detallado sobre el ejercicio del presupuesto del instituto electoral correspondiente al año anterior, de conformidad a lo establecido en el artículo 137, párrafo 1, fracción XIV del Código Electoral y de Participación Ciudadana del Estado de Jalisco.

Página 2 de 3

  
INSTITUTO ELECTORAL Y DE PARTICIPACIÓN CIUDADANA DEL ESTADO DE JALISCO

Florencia 2370, colonia Italia Providencia,  
C.P. 44648, Guadalajara, Jalisco, México

(33) 3641-4507 / 3641-4509 / 3641-4518,  
01 800-7017 881, [www.iepcjalisco.org.mx](http://www.iepcjalisco.org.mx)



IEPC-ACG-018-11

V. Que, con base en lo anteriormente señalado, el Consejero Presidente presenta al Consejo General del Instituto Electoral y de Participación Ciudadana del Estado de Jalisco para su consideración y aprobación, el informe relativo al ejercicio financiero del instituto electoral, correspondiente al año dos mil diez, en los términos del **ANEXO** que se acompaña al presente acuerdo y que forma parte integral del mismo.

VI. Que, tomando en cuenta lo expuesto en los considerandos precedentes, se somete a la consideración del Consejo General del Instituto Electoral y de Participación Ciudadana del Estado de Jalisco, para su aprobación, el informe correspondiente al ejercicio financiero del ejercicio fiscal del año dos mil diez de este Instituto Electoral, que presenta el Consejero Presidente, en los términos del **ANEXO** que se acompaña al presente acuerdo como parte integral del mismo.

Con base en lo anteriormente señalado, se proponen los siguientes puntos de:

**ACUERDO:**

**PRIMERO.** Se aprueba el informe presentado por el Consejero Presidente relativo al ejercicio financiero de este instituto electoral, correspondiente al año dos mil diez, en los términos del **ANEXO** que se acompaña al presente acuerdo y que forma parte integral del mismo.

**SEGUNDO.** Publíquense el presente acuerdo y su **ANEXO** en el portal oficial de Internet de este instituto electoral.

Guadalajara, Jalisco, a 02 de junio de 2011.

  
**MAESTRO JOSÉ TOMÁS FIGUEROA PADILLA.**  
**CONSEJERO PRESIDENTE.**

  
**MAESTRO JESÚS PABLO BARAJAS SOLORZANO.**  
**SECRETARIO EJECUTIVO.**

  
TB/mang

Página 3 de 3



# INFORME FINANCIERO ANUAL 2010

APROBACION

---

---

**INSTITUTO ELECTORAL Y DE PARTICIPACION CIUDADANA DEL ESTADO DE JALISCO**  
**INFORME FINANCIERO ANUAL 2010**  
**INDICE**

ANEXOS	CONTENIDO
1	Determinación del Superávit o Déficit
1.1	Estado de Origen y Aplicación de Fondos
1.2	Evolución del Presupuesto
1.2.1	Análisis del Gasto Corriente
1.3	Financiamiento Público a Partidos Políticos
1.3.1	Actividades Ordinarias Mensuales
1.3.3	Actividades Especificas Mensuales
1.3.4	Sanciones por Mes
1.4	Adquisición de Activos Fijos
1.4.1	Integración de Activos Fijos
2	Integración del Presupuesto Aprobado

**INSTITUTO ELECTORAL Y DE PARTICIPACION CIUDADANA DEL ESTADO DE JALISCO**  
**DEL 1o. DE ENERO AL 31 DE DICIEMBRE DE 2010**  
**DETERMINACION DEL SUPERAVIT O DEFICIT**  
**DEL EJERCICIO 2010**

<b>TOTAL ASIGNACION PRESUPUESTAL</b>		<b>277,318,264</b>
<b>Asignación Presupuestal</b>	277,318,264	
<b>PRESUPUESTO EJERCIDO</b>		<b>274,437,899</b>
<b>GASTO CORRIENTE</b>	<b>109,650,437</b>	
Servicios Personales	81,287,207	
Materiales y Suministros	3,237,514	
Servicios Generales	23,099,809	
Adquisición de Bienes Muebles	2,025,907	
<b>FINANCIAMIENTO PUBLICO A PARTIDOS POLITICOS</b>	<b>164,787,462</b>	
Actividades Ordinarias	161,128,829	
Actividades Especificas	3,658,633	
<b>SUPERAVIT DEL EJERCICIO</b>		<b>2,880,365</b>
<b>TRANSFERENCIAS APLICADAS EN EL 2010</b>		<b>\$ 39,975,559</b>
30-Dic-09	33,000,000	
17-Feb-10	6,975,559	
<b>SUPERAVIT ACUMULADO</b>		<b>\$ 42,855,925</b>
<b>OTROS INGRESOS EN EL EJERCICIO</b>		<b>3,729,736</b>
Productos Financieros	2,359,174	
Otros Productos	493,860	
Sanciones	876,702	
<b>SUPERAVIT AL FINAL DEL EJERCICIO 2010</b>		<b>\$ 46,585,661</b>
<b>PENDIENTE POR APLICAR EN EL SIGUIENTE EJERCICIO</b>		<b>\$ 46,585,661</b>

**INSTITUTO ELECTORAL Y DE PARTICIPACION CIUDADANA DEL ESTADO DE JALISCO**  
**ESTADO DE ORIGEN Y APLICACIÓN DE FONDOS ACUMULADO**  
**DEL 1° ENERO AL 31 DE DICIEMBRE DE 2010**

ANEXO 1.1

<b>EFFECTIVO EN BANCOS AL INICIO DEL EJERCICIO</b>	<b>37,086,436</b>
<b>PASIVOS DEL EJERCICIO 2009 A EROGAR EN 2010</b>	<b>2,889,128</b>
<b>EFFECTIVO DISPONIBLE DEL EJERCICIO 2009</b>	<b>34,197,308</b>

**ORIGEN DE FONDOS**

<b>TOTAL DE INGRESOS</b>		<b>277,318,264</b>
ASIGNACION PRESUPUESTAL	277,318,264	
<b>TOTAL DISPONIBLE EN EL PERIODO</b>		<b>314,404,700</b>

**APLICACIÓN DE FONDOS**

<b>GASTO CORRIENTE</b>		<b>109,650,437</b>
Servicios Personales	81,287,207	
Materiales y suministros	3,237,514	
Servicios generales	23,099,809	
Adquisición de bienes muebles	2,025,907	
<b>FINANCIAMIENTO PUBLICO A PARTIDOS POLITICOS</b>		<b>164,787,462</b>
Actividades ordinarias	161,128,829	
Actividades específicas	3,658,633	
<b>TOTAL DEL PRESUPUESTO EJERCIDO</b>		<b>274,437,899</b>

<b>SUPERAVIT O DEFICIT DEL PERIODO</b>		<b>39,966,801</b>
<b>AUMENTO AL EFFECTIVO EN BANCOS</b>		<b>3,729,736</b>

Productos Financieros	2,359,174	
Otros Productos	493,860	
Sanciones	876,702	
<b>EFFECTIVO DISPONIBLE DEL PERIODO</b>		<b>43,696,537</b>

( Más )		
<b>PAGOS PENDIENTES Y EGRESOS A COMPROBAR MES SIGUIENTE</b>		<b>4,615,244</b>

<b>PAGOS PENDIENTES</b>		<b>5,400,247</b>
Deudores Diversos	5,051,926	
Subsidio al Empleo	5,993	
Depósitos en Garantía	1,570	
Pagos Anticipados	250,500	
Sueldos y Salarios por Pagar	90,258	
(Menos)		
<b>EGRESOS POR COMPROBAR</b>		<b>785,003</b>
Fondo Fijo de Caja	23,635	
Acreedores Diversos	107,341	
Impuestos por pagar	463,057	
Proveedores	188,667	
Cuentas por Pagar	2,303	

<b>EFFECTIVO EN BANCOS AL FINAL DEL PERIODO</b>		<b>48,311,781</b>
<b>PASIVOS DEL EJERCICIO 2010 A EROGAR EN 2011</b>		<b>1,726,119</b>
<b>EFFECTIVO DISPONIBLE DEL EJERCICIO 2010</b>		<b>46,585,661</b>

INSTITUTO ELECTORAL Y DE PARTICIPACION CIUDADADANA DEL ESTADO DE JALISCO

EVOLUCION DEL PRESUPUESTO

ACUMULADO A DICIEMBRE DE 2010

ANEXO 1.2

PARTIDA	CONCEPTO	REAL ACUMULADO A LA FECHA	PRESUPUESTO ORIGINAL 31 JUL 2009	AJUSTE 30 DIC 2009	PRESUPUESTO AJUSTADO DIC 2009	30	AJUSTE 17 FEB 2010	PRESUPUESTO AJUSTADO 17 FEB 2010	PRESUPUESTO POR EJERCER	%
1101	Sueldos personal permanente	53,563,926	47,161,476	3,247,104	50,408,580		161,667	50,570,247	(2,993,679)	-6%
1202	Gratificados	32,832	60,000	-	60,000		-	60,000	27,168	45%
1204	Salarios Personal Eventual	5,779,441	6,356,772	-	6,356,772		-	6,356,772	577,331	9%
1311	Prima Vacacional y dominical	800,025	743,190	45,091	788,281		2,245	790,526	(9,499)	-1%
1312	Aguinaldos	8,003,653	7,431,900	450,914.00	7,882,814		22,450.00	7,905,264	(98,389)	-1%
1325	Estimulo del dia del servidor publico	1,625,055	1,557,759	81,247	1,639,006		14,729	1,653,735	28,680	2%
1401	Cuotas a pensiones	2,920,952	2,358,073	666,441.00	3,024,514		9,700.00	3,034,214	113,262	4%
1402	Cuotas para la vivienda	1,460,483	1,414,844	97,413	1,512,257		4,850	1,517,107	56,624	4%
1403	Cuotas para el seguro de vida del perso	485,713	695,750	4,900.00	700,650		14,700.00	715,350	229,637	32%
1404	Cuotas al IMSS (Enfermedad y Maternida	1,153,105	1,327,657	75,377	1,403,034		4,995	1,408,029	254,924	18%
1405	Cuotas sedar - 2%	741,604	943,229	64,942.00	1,008,171		3,234.00	1,011,405	269,801	27%
1501	Fondo de Retiro	1,382,927	1,000,000	-	1,000,000		-	1,000,000	(382,927)	-38%
1502	Estímulo al Personal	326,650	900,000	-	900,000		-	900,000	573,350	64%
1601	Ayuda para despensa	1,847,997	1,309,548	524,730	1,834,278		15,433	1,849,711	1,714	0%
1602	Ayuda para pasajes	1,162,846	1,166,319	3,370.00	1,169,689		9,309.00	1,178,998	16,153	1%
1801	Impacto al Salario	0	1,500,000	3,000,000	4,500,000		-	4,500,000	4,500,000	100%
<b>1000</b>	<b>SERVICIOS PERSONALES</b>	<b>81,287,207</b>	<b>75,926,517</b>	<b>8,261,529</b>	<b>84,188,046</b>		<b>263,312</b>	<b>84,451,358</b>	<b>3,164,151</b>	<b>4%</b>
2101	Material de oficina	283,639	647,549	-	647,549		-	647,549	363,910	56%
2102	Material de limpieza	93,150	84,413	-	84,413		-	84,413	(8,737)	-10%
2103	Material didáctico	133,823	88,619	-	88,619		-	88,619	(45,204)	-51%
2105	Mat. de impresión y reproducción	186	694	-	694		-	694	508	73%
2106	Accs. Mater. Y Útiles de Eq. De Comput	242,195	250,319	-	250,319		-	250,319	8,124	3%
2201	Alimentos para servidores públicos estal	1,311,120	1,183,208	-	1,183,208		-	1,183,208	(127,912)	-11%
2204	Utensilios para el servicio de comedor	41,045	24,502	-	24,502		-	24,502	(16,543)	-68%
2302	Refacciones, accesorios y herramientas	106,414	145,577	-	145,577		-	145,577	39,163	27%
2402	Estructuras y Manufacturas	158,657	11,544	-	11,544		-	11,544	(147,113)	-1274%
2404	Material eléctrico	27,274	18,211	-	18,211		-	18,211	(9,063)	-50%
2601	Combustibles	832,846	900,720	-	900,720		-	900,720	67,874	8%
2701	Vestuarios, Uniformes y Blancos	7,164	0	-	0		-	0	(7,164)	-
<b>2,000</b>	<b>MATERIALES Y SUMINISTROS</b>	<b>3,237,514</b>	<b>3,355,356</b>	<b>0</b>	<b>3,355,356</b>		<b>0</b>	<b>3,355,356</b>	<b>117,842</b>	<b>4%</b>
3103	Servicio telefónico	1,202,924	1,007,044	-	1,007,044		-	1,007,044	(195,880)	-19%
3104	Servicio de energía eléctrica	533,206	409,935	500,000	909,935		-	909,935	376,729	41%
3105	Servicio de agua potable	16,521	9,651	-	9,651		-	9,651	(6,870)	-71%
3201	Arrend. de edificios y locales	3,816,790	3,834,605	-	3,834,605		-	3,834,605	17,815	0%
3203	Arrend. de maquinaria y equipo	147,956	138,338	-	138,338		-	138,338	(9,618)	-7%
3206	Arrendamientos Especiales	4,524	22,306	-	22,306		-	22,305	17,781	80%
3301	Servicios de Asesoría	657,316	250,000	3,000,000	3,250,000		-	3,250,000	2,592,684	80%
3304	Capacitación especializada	14,750	1,030,681	1,000,000	2,030,681		-	2,030,681	2,015,931	99%
3402	Fletes y maniobras	205,757	152,455	-	152,455		-	152,455	(53,302)	-35%
3403	Servicios de Vigilancia	240,120	98,548	-	98,548		-	98,548	(141,572)	-144%
3404	Seguros	1,552,284	830,908	500,000	1,330,908		-	1,330,908	(221,376)	-17%
3405	Intereses, descuentos y otros servicios b	37,441	14,946	-	14,946		-	14,946	(22,495)	-151%
3408	Otros impuestos y derechos	5,079,502	5,663,727	-	5,663,727		-	5,663,727	584,225	10%
3501	Mant. y conserv. de mob. y equipo de oi	94,634	37,273	269,910	307,183		-	307,183	212,549	69%
3502	Mant. y conserv. de equipo de cómputo	310,172	28,717	140,000	168,717		160,000	328,717	18,545	6%
3503	Mant. y conserv. de maq. y equipo de tr	283,367	341,739	628,561	970,300		-	970,300	686,933	71%
3504	Mant. y conserv. de m. e instalaciones	465,571	189,573	11,040,000	11,229,573		6,552,247	17,781,820	17,316,249	97%
3507	Servicios de lavandería, limpieza, higien	32,826	54,124	(40,000)	14,124		-	14,124	(18,702)	-132%
3601	Gastos de difusión, información y public	4,947,874	6,888,980	2,000,000	8,888,980		-	8,888,980	3,941,106	44%
3602	Impresiones de papelería oficial	94,593	65,555	-	65,555		-	65,555	(29,038)	-44%
3604	Servicio de telecomunicaciones	866,847	492,445	-	492,445		-	492,445	(374,402)	-76%
3701	Pasajes	495,014	866,117	1,000,000	1,866,117		-	1,866,117	1,371,103	73%
3702	Viáticos	592,386	1,330,131	1,000,000	2,330,131		-	2,330,131	1,737,745	75%
3802	Congresos, convenciones y exposiciones	1,407,434	5,825,520	2,000,000	7,825,520		-	7,825,520	6,418,086	82%
<b>3000</b>	<b>SERVICIOS GENERALES</b>	<b>23,099,809</b>	<b>29,583,317</b>	<b>23,038,471</b>	<b>52,621,788</b>		<b>6,712,247</b>	<b>59,334,035</b>	<b>36,234,226</b>	<b>61%</b>
5101	Mobiliario	163,654	100,000	500,000	600,000		-	600,000	436,346	73%
5102	Equipo de oficina	99,051	100,000	-	100,000		-	100,000	949	1%
5206	Equipo de computación electrónico	1,585,551	1,935,000	500,000	2,435,000		-	2,435,000	849,449	35%
5301	Equipo de Transporte	177,650	100,000	700,000	800,000		-	800,000	622,350	78%
<b>5000</b>	<b>BIENES MUEBLES E INMUEBLES</b>	<b>2,025,907</b>	<b>2,235,000</b>	<b>1,700,000</b>	<b>3,935,000</b>		<b>0</b>	<b>3,935,000</b>	<b>1,909,093</b>	<b>49%</b>
<b>TOTAL GASTO CORRIENTE</b>		<b>109,650,437</b>	<b>111,100,189</b>	<b>33,000,000</b>	<b>144,100,189</b>		<b>6,975,559</b>	<b>151,075,749</b>	<b>41,425,312</b>	<b>27%</b>
502	Actividades ordinarias	161,128,829	161,817,454	-	161,817,454		-	161,817,454	688,625	0%
507	Actividades específicas	3,658,633	4,400,621	-	4,400,621		-	4,400,621	741,988	17%
<b>TOTAL PARTIDOS POLITICOS</b>		<b>164,787,462</b>	<b>166,218,075</b>	<b>0</b>	<b>166,218,075</b>		<b>0</b>	<b>166,218,075</b>	<b>1,430,613</b>	<b>1%</b>
<b>TOTAL</b>		<b>274,437,899</b>	<b>277,318,265</b>	<b>33,000,000</b>	<b>310,318,265</b>		<b>6,975,559</b>	<b>317,293,824</b>	<b>42,855,925</b>	<b>14%</b>



**INSTITUTO ELECTORAL Y DE PARTICIPACION CIUDADANA DEL ESTADO DE JALISCO**  
**ANALISIS DEL GASTO CORRIENTE**  
**ESTADISTICO A DICIEMBRE DE 2010**


ANEXO 1.2.1

PARTIDA	CONCEPTO	ENERO	FEBRERO	MARZO	ABRIL	MAYO	JUNIO	JULIO	AGOSTO	SEPTIEMBRE	OCTUBRE	NOVIEMBRE	DICIEMBRE	REAL ACUMULADO A DICIEMBRE	VARIACION	%	
1101	Sueldos personal permanente	5,390,412	3,927,320	5,085,450	3,967,693	3,968,406	4,400,967	4,098,634	4,852,545	4,349,261	4,435,414	4,553,121	4,534,702	53,563,926	50,570,247	(2,993,679)	-5.9%
1202	Gratificados	4,900	5,300	3,070	9,000	3,600	2,450	3,010	20,248	2,900	8,050	3,350	7,450	32,832	60,000	27,168	45.3%
1204	Salarios Personal Eventual	97,693	382,083	380,691	387,963	392,901	444,020	491,849	606,640	688,186	648,484	572,224	686,707	5,779,441	6,356,772	577,331	9.1%
1311	Prima Vacacional y dominical	1,060	1,060	294,015	1,684	3,806	2,810	2,810	711	675	0	3,945	491,319	800,025	790,526	(9,499)	-1.2%
1312	Aguinaldos	10,597	10,597	4,165	16,839	315,863	47,168	108,033	0	21,493	0	58,516	7,420,979	8,003,653	7,905,264	(98,389)	
1325	Estimulo del dia del servidor publico	226,205	226,956	230,446	232,251	231,814	227,153	233,972	250,658	258,878	262,414	270,236	269,970	2,920,952	3,034,214	113,262	3.7%
1401	Cuotas a pensiones	113,103	113,478	115,223	116,126	115,908	113,577	116,987	125,329	129,440	131,208	135,118	134,986	1,460,483	1,517,107	56,624	3.7%
1402	Cuotas para la vivienda	-173	-485	459,361	24,097	-3	-219	3,136	0	1,625,055	0	0	0	485,713	715,350	229,637	32.1%
1403	Cuotas para el seguro de vida del p	79,560	80,867	91,143	89,258	92,273	89,412	94,013	102,813	104,910	110,461	107,135	111,261	1,153,105	1,408,029	254,924	18.1%
1404	Cuotas al IMSS (Enfermedad y Mate	57,318	57,383	58,546	59,148	59,002	57,891	58,834	62,629	65,369	67,262	69,155	69,067	741,604	1,011,405	269,801	26.7%
1405	Cuotas sedar - 2%	0	266,016	0	0	0	177,327	0	0	496,162	0	443,422	0	1,382,927	1,000,000	(382,927)	-38.3%
1501	Fondo de Retiro	23,250	27,750	25,500	25,500	24,750	25,500	26,250	25,500	28,900	28,500	32,250	33,000	326,650	900,000	573,350	63.7%
1502	Estimulo al Personal	98,201	95,164	102,849	102,606	102,253	99,741	102,226	108,698	113,504	117,118	120,908	684,731	1,847,997	1,849,711	1,714	0.1%
1601	Ayuda para despensa	90,617	91,337	93,772	93,545	93,332	91,526	93,265	97,848	101,269	103,753	106,343	106,237	1,162,846	1,178,996	16,151	1.4%
1801	Impacto al Salario	6,181,085	5,284,826	6,944,230	5,083,089	5,126,859	6,049,231	5,368,800	6,324,292	7,986,003	5,912,663	6,475,722	14,550,408	81,287,207	84,451,356	3,164,149	4%
2000	SERVICIOS PERSONALES	23,004	6,074	4,782	37,010	21,939	16,316	35,140	11,634	98,838	5,026	5,333	18,544	283,639	647,549	363,910	56.2%
2101	Material de oficina	1,365	2,163	1,900	2,907	3,051	4,203	17,254	1,840	1,900	2,245	23,886	6,175	93,150	84,413	(8,737)	-10.3%
2102	Material de limpieza	379	1,900	1,900	119	5,800	200	924	23,393	13,517	10,327	46,885	30,379	133,823	88,619	(45,204)	-51.0%
2103	Material didactico	186	0	0	0	0	0	0	0	0	0	0	0	186	694	508	73.2%
2105	Mat. de impresion y reproduccion	4,855	508	12,666	21,889	26,636	18,950	37,680	39,086	6,386	12,772	33,153	27,614	242,195	250,319	8,124	3.2%
2106	Mat. de impresion para procesamie	11,835	33,271	88,756	99,695	95,782	58,341	92,989	127,802	112,159	159,129	180,422	250,939	1,311,120	1,183,208	(127,912)	-10.8%
2201	Alimentos para servidores publicos	169	1,805	3,318	3,318	8,203	2,762	2,907	1,120	4,864	11,850	1,656	5,023	41,045	24,502	(16,543)	-67.5%
2204	Utensilios para el servicio de comedor	5,916	2,557	5,616	5,616	6,048	11,300	6,907	17,008	2,441	27,280	10,718	106,414	145,577	39,163	26.9%	
2302	Refacciones, accesorios y herramientas menores	0	0	0	1,500	3,632	58,730	56,170	8,698	3,976	20,092	2,052	3,808	158,657	11,544	(147,113)	-124.4%
2402	Estructuras y Manufacturas	0	0	372	14,113	200,900	166	1,963	15,492	78	7,896	3,807	1,438	832,846	900,720	67,874	7.5%
2404	Material electrico	150	150	206,230	14,113	200,900	166	1,963	15,492	1,050	200,371	3,807	3,125	832,846	900,720	67,874	7.5%
2601	Combustibles	895	150	206,230	14,113	200,900	166	1,963	15,492	78	7,896	3,807	1,438	832,846	900,720	67,874	7.5%
2701	Vestuarios, Uniformes y Blancos	40,588	48,018	321,230	212,327	371,990	171,002	249,304	448,113	252,374	456,989	307,913	357,667	3,237,514	3,355,356	117,842	4%
3103	Servicio telefonico	54,562	122,177	89,558	87,307	82,699	94,390	90,066	109,595	104,312	82,031	91,549	194,679	1,202,924	1,007,044	(195,880)	-19.5%
3104	Servicio de energia electrica	27,737	27,737	77,866	6,817	58,640	40,654	61,592	41,461	59,320	37,089	49,149	72,881	533,206	909,935	376,729	41.4%
3105	Servicio de agua potable	9,885	0	0	1,242	1,574	754	567	0	700	0	990	809	16,521	9,651	(6,870)	-71.2%
3201	Arrend. de edificios y locales	339,816	339,816	405,994	244,638	310,816	310,816	310,816	310,816	310,816	310,816	310,816	310,816	3,816,790	3,834,605	17,815	0.5%
3202	Arrend. de maquinaria y equipo	17,055	17,055	13,376	5,888	22,042	0	8,885	14,414	10,981	18,771	8,727	27,816	147,956	138,338	(9,618)	-7.0%
3203	Arrendamientos Especiales	0	0	1,044	1,218	0	0	0	580	580	0	2,320	0	4,524	22,306	17,782	79.7%
3301	Servicios de Asesoría	207	4,701	27,789	6,839	49,157	26,251	34,739	5,748	5,773	12,364	1,470	30,722	205,757	152,455	(53,302)	-35.0%
3304	Capacitacion especializada	16,008	32,016	32,016	16,008	32,016	8,004	24,012	8,004	24,012	16,008	16,061	15,955	240,120	98,548	(141,572)	-143.7%
3403	Servicios de Vigilancia	11,897	6,546	1,109,444	60,317	129	65,899	6,861	129,090	70,649	12,870	17,747	60,835	1,552,284	1,330,908	(221,376)	-16.6%
3405	Seguros	517	-5,197	12,548	313	12,495	-546	1,170	4,182	-163	5,029	5,114	1,979	37,441	14,946	(22,495)	-150.5%
3408	Otros intereses, descuentos y otros servk	285,575	204,738	301,060	298,906	236,756	341,028	327,552	287,846	210,213	204,738	219,718	2,161,271	5,663,727	5,663,727	584,225	10.3%
3501	Mant. y conserv. de mob. y equipo de oficina	1,589	1,589	24,538	1,014	11,743	2,078	3,428	5,144	7,051	4,517	3,151	30,381	94,634	307,183	212,549	69.2%
3502	Mant. y conserv. de equipo de computo	130,732	130,732	13,616	151,575	13,616	151,575	0	514	8,746	0	4,756	233	310,172	328,717	18,545	5.6%

**INSTITUTO ELECTORAL Y DE PARTICIPACION CIUDADANA DEL ESTADO DE JALISCO**  
**ANALISIS DEL GASTO CORRIENTE**  
**ESTADISTICO A DICIEMBRE DE 2010**

ANEXO 1.2.1

PARTIDA	CONCEPTO	ENERO	FEBRERO	MARZO	ABRIL	MAYO	JUNIO	JULIO	AGOSTO	SEPTIEMBRE	OCTUBRE	NOVIEMBRE	DICIEMBRE	REAL ACUMULADO A DICIEMBRE	PRESUPUESTO ACUMULADO A DICIEMBRE	VARIACION	%
3503	Mant. y conserv. de maq. y equipo de transp.	11,124	39,428	12,774	4,985	22,465	31,637	36,997	2,015	23,228	23,623	75,092	283,367	970,300	686,933	70.8%	
3504	Mant. y conserv. de inm. e instalaciones fijas	1,810	58,805	38,529	1,044	52,395	56,829	107,126	23,391	42,544	30,764	52,335	465,571	17,781,820	17,316,249	97.4%	
3507	Servicios de lavandería, limpieza, t	45	6,843	990	4,888	0	6,768	2,453	4,651	172	1,914	4,602	32,826	14,124	(18,702)	-132.4%	
3601	Gastos de difusión, información y f	107,486	875,617	341,487	1,236,829	273,246	324,367	196,164	5,643	81,865	486,123	641,310	4,947,874	8,888,980	3,941,106	44.3%	
3602	Impresiones de papelería oficial	0	10,765	49,703	1,237	3,416	10,823	5,643	5,643	9,651	1,856	1,499	94,593	65,555	(29,038)	-44.3%	
3604	Servicio de telecomunicaciones	92,053	95,498	79,482	82,773	63,388	65,139	57,388	57,388	57,488	57,858	65,888	866,847	492,445	(374,402)	-76.0%	
3701	Pasajes	4,094	37,644	12,094	79,711	2,336	64,916	33,801	5,205	165,272	24,038	59,719	495,014	1,866,117	1,371,103	73.5%	
3702	Viáticos	1,777	972	32,690	36,121	42,753	5,081	57,724	71,662	20,921	149,780	62,464	592,386	2,330,131	1,737,745	74.6%	
3802	Congresos, convenciones y exposici	11,255	33,836	67,531	413,318	148,581	19,560	53,534	171,867	62,152	110,405	244,704	1,407,434	7,825,520	6,418,086	82.0%	
<b>3000</b>	<b>SERVICIOS GENERALES</b>	<b>935,177</b>	<b>1,002,631</b>	<b>3,303,436</b>	<b>1,805,807</b>	<b>2,482,950</b>	<b>2,027,611</b>	<b>1,486,633</b>	<b>1,741,629</b>	<b>1,190,519</b>	<b>1,398,636</b>	<b>1,720,074</b>	<b>4,004,706</b>	<b>23,099,809</b>	<b>59,334,035</b>	<b>36,234,227</b>	<b>61%</b>
5101	Mobiliario					4,756		2,936	45,438	50,941	2,936	35,698	163,654	600,000	436,346	72.7%	
5102	Equipo de oficina		(5,736)			29,629		11,988	6,090	57,081	11,988		99,051	100,000	949	0.9%	
5206	Equipo de computación electrónico		112,581	776,504		15,000		281,962	9,525			238,154	1,585,551	2,435,000	849,449	34.9%	
5301	Equipo de Transporte							177,650					177,650	800,000	622,350	77.8%	
<b>5000</b>	<b>BIENES MUEBLES E INMUEBLES</b>	<b>0</b>	<b>0</b>	<b>106,844</b>	<b>776,504</b>	<b>19,756</b>	<b>0</b>	<b>32,565</b>	<b>61,053</b>	<b>108,021</b>	<b>474,536</b>	<b>273,852</b>	<b>2,025,907</b>	<b>3,935,000</b>	<b>1,909,093</b>	<b>49%</b>	
	<b>TOTAL GASTO CORRIENTE</b>	<b>7,156,851</b>	<b>6,335,475</b>	<b>10,675,741</b>	<b>7,877,726</b>	<b>8,001,554</b>	<b>8,247,843</b>	<b>7,137,302</b>	<b>8,575,087</b>	<b>9,536,917</b>	<b>8,242,824</b>	<b>8,777,560</b>	<b>19,085,556</b>	<b>109,650,437</b>	<b>151,075,749</b>	<b>41,425,311</b>	<b>27%</b>
502	Actividades ordinarias	13,347,063	13,347,063	22,024,304	4,669,822	13,347,063	13,484,788	13,484,788	13,484,788	13,484,788	13,484,788	13,484,788	161,128,829	161,817,456	688,627	0.4%	
507	Actividades específicas	218,321	218,321	585,039	(148,398)	218,321	366,718	366,718	366,718	366,718	366,718	366,718	3,658,633	4,400,616	741,983	16.9%	
	<b>TOTAL PARTIDOS POLITICOS</b>	<b>13,565,384</b>	<b>13,565,384</b>	<b>22,609,343</b>	<b>4,521,424</b>	<b>13,565,384</b>	<b>13,851,506</b>	<b>13,851,506</b>	<b>13,851,506</b>	<b>13,851,506</b>	<b>13,851,506</b>	<b>13,851,506</b>	<b>164,787,462</b>	<b>166,218,072</b>	<b>1,430,610</b>	<b>0.86%</b>	
	<b>JMA GASTO CORRIENTE Y PART. POLITICC</b>	<b>20,722,235</b>	<b>19,900,858</b>	<b>33,285,084</b>	<b>12,399,151</b>	<b>21,566,938</b>	<b>22,099,349</b>	<b>20,988,808</b>	<b>22,426,593</b>	<b>23,388,423</b>	<b>22,094,330</b>	<b>22,629,066</b>	<b>32,937,062</b>	<b>274,437,899</b>	<b>317,293,872</b>	<b>42,855,925</b>	<b>14%</b>



INSTITUTO ELECTORAL Y DE PARTICIPACION CIUDADANA DEL ESTADO DE JALISCO

FINANCIAMIENTO PUBLICO A PARTIDOS POLITICOS EJERCICIO 2010

PARTIDO	ACTIVIDADES			TOTAL FINANCIAMIENTO PUBLICO	SANCIONES	NETO
	ORDINARIAS	OBTENCION DEL VOTO	ESPECIFICAS			
PARTIDO ACCION NACIONAL	\$ 57,690,564	-	\$ 1,568,893	\$ 59,259,457	\$ 110,263	\$ 59,149,195
PARTIDO REVOLUCIONARIO INSTITUCIONAL	58,448,221	-	1,227,139	59,675,360	216,078	59,459,281
PARTIDO DE LA REVOLUCION DEMOCRATICA	21,176,672	-	364,960	21,541,631	52,008	21,489,623
PARTIDO DEL TRABAJO	-	-	-	-	88,179	88,179
PARTIDO VERDE ECOLOGISTA DE MEXICO	23,813,372	-	497,642	24,311,014	143,830	24,167,184
PARTIDO CONVERGENCIA	-	-	-	-	6,497	6,497
PARTIDO NUEVA ALIANZA	-	-	-	-	259,846	259,846
PARTIDO ALTERNATIVA SOCIALDEMOCRATA	-	-	-	-	-	-
<b>TOTAL FINANCIAMIENTO PUBLICO A PARTIDOS POLITICOS</b>	<b>\$ 161,128,829</b>	<b>-</b>	<b>\$ 3,658,633</b>	<b>\$ 164,787,462</b>	<b>\$ 876,702</b>	<b>\$ 163,910,761</b>

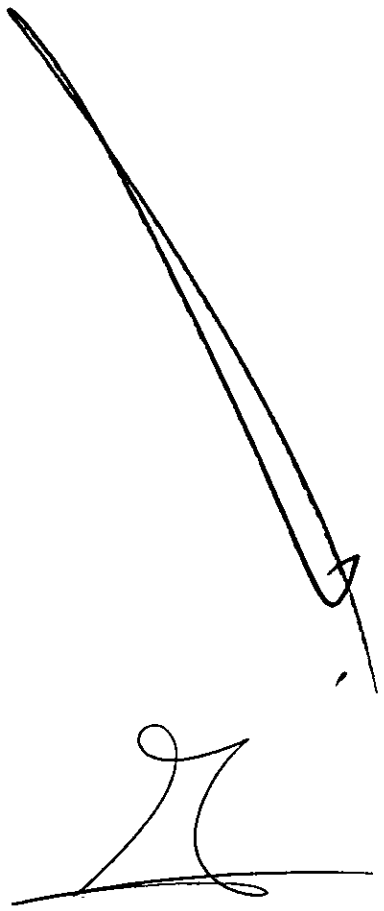
**INSTITUTO ELECTORAL Y DE PARTICIPACION CIUDADANA DEL ESTADO DE JALISCO**  
**FINANCIAMIENTO PUBLICO PARA ACTIVIDADES ORDINARIAS MENSUAL CORRESPONDIENTE AL EJERCICIO 2010**

PARTIDO	ENERO	FEBRERO	MARZO	ABRIL	MAYO	JUNIO	JULIO	AGOSTO	SEPTIEMBRE	OCTUBRE	NOVIEMBRE	DICIEMBRE	TOTAL	%
PAN	\$ 4,807,547	4,807,547	4,807,547	4,807,547	4,807,547	4,807,547	4,807,547	4,807,547	4,807,547	4,807,547	4,807,547	4,807,547	\$ 57,690,564	35.80
PRI	4,818,934	4,818,934	4,818,934	4,818,934	4,818,934	4,907,650	4,907,650	4,907,650	4,907,650	4,907,650	4,907,650	4,907,650	58,448,221	36.27
PRD	1,748,013	1,748,013	1,748,013	1,748,013	1,748,013	1,776,658	1,776,658	1,776,658	1,776,658	1,776,658	1,776,658	1,776,658	21,176,672	13.14
PT	-	-	-	-	-	-	-	-	-	-	-	-	-	0.00
PVEM	1,972,569	1,972,569	1,972,569	1,972,569	1,972,569	1,992,933	1,992,933	1,992,933	1,992,933	1,992,933	1,992,933	1,992,933	23,813,372	14.78
PC	-	-	-	-	-	-	-	-	-	-	-	-	-	0.00
PNA	-	-	-	-	-	-	-	-	-	-	-	-	-	0.00
PSD	-	-	-	-	-	-	-	-	-	-	-	-	-	0.00
<b>TOTAL</b>	<b>\$ 13,347,063</b>	<b>\$ 13,347,063</b>	<b>\$ 13,347,063</b>	<b>\$ 13,347,063</b>	<b>\$ 13,347,063</b>	<b>\$ 13,484,788</b>	<b>\$ 13,484,788</b>	<b>\$ 13,484,788</b>	<b>\$ 13,484,788</b>	<b>\$ 13,484,788</b>	<b>\$ 13,484,788</b>	<b>\$ 13,484,788</b>	<b>\$ 161,128,829</b>	<b>100%</b>

A handwritten signature is located at the bottom left of the page. A long, thin, slightly curved line extends from the signature towards the top right corner of the page.

**INSTITUTO ELECTORAL Y DE PARTICIPACION CIUDADANA DEL ESTADO DE JALISCO**  
**FINANCIAMIENTO PUBLICO PARA ACTIVIDADES ESPECIFICAS MENSUAL CORRESPONDIENTE AL EJERCICIO 2010**

PARTIDO	ENERO	FEBRERO	MARZO	ABRIL	MAYO	JUNIO	JULIO	AGOSTO	SEPTIEMBRE	OCTUBRE	NOVIEMBRE	DICIEMBRE	TOTAL	%
PAN	\$ 130,741	130,741	130,741	130,741	130,741	130,741	130,741	130,741	130,741	130,741	130,741	130,741	\$ 1,568,893	42.88
PRI	58,579	58,579	58,579	58,579	58,579	133,463	133,463	133,463	133,463	133,463	133,463	133,463	1,227,139	33.54
PRD	5,349	5,349	5,349	5,349	5,349	48,316	48,316	48,316	48,316	48,316	48,316	48,316	364,960	9.98
PT	-	-	-	-	-	-	-	-	-	-	-	-	-	0.00
PVEM	23,652	23,652	23,652	23,652	23,652	54,198	54,198	54,198	54,198	54,198	54,198	54,198	497,642	13.60
PC	-	-	-	-	-	-	-	-	-	-	-	-	-	0.00
NA	-	-	-	-	-	-	-	-	-	-	-	-	-	0.00
PSD	-	-	-	-	-	-	-	-	-	-	-	-	-	0.00
<b>TOTAL</b>	<b>\$ 218,321</b>	<b>\$ 218,321</b>	<b>\$ 218,321</b>	<b>\$ 218,321</b>	<b>\$ 218,321</b>	<b>\$ 366,718</b>	<b>\$ 366,718</b>	<b>\$ 366,718</b>	<b>\$ 366,718</b>	<b>\$ 366,718</b>	<b>\$ 366,718</b>	<b>\$ 366,718</b>	<b>\$ 3,658,633</b>	<b>100%</b>



INSTITUTO ELECTORAL Y DE PARTICIPACION CIUDADANA DEL ESTADO DE JALISCO

TOTAL DE SANCIONES MENSUALES CORRESPONDIENTES AL EJERCICIO 2010

PARTIDO	ENERO	FEBRERO	MARZO	ABRIL	MAYO	JUNIO	JULIO	AGOSTO	SEPTIEMBRE	OCTUBRE	NOVIEMBRE	DICIEMBRE	TOTAL	%
PAN	\$ 110,263												\$ 110,263	12.58
PRI	160,606	18,491	18,491						351,176			(332,686)	216,078	24.65
PRD										15,188	21,633	15,188	52,008	5.93
PT										21,199	45,780	21,199	88,179	10.06
PVEM	\$ 6,966								136,864				143,830	16.41
PC										6,497			6,497	0.74
PNA										84,701	87,572	87,573	259,846	29.64
PSD													-	0.00
<b>TOTAL</b>	<b>\$ 277,835</b>	<b>\$ 18,491</b>	<b>\$ 18,491</b>	<b>\$ -</b>	<b>\$ -</b>	<b>\$ -</b>	<b>\$ -</b>	<b>\$ -</b>	<b>\$ 488,040</b>	<b>\$ 127,585</b>	<b>\$ 154,986</b>	<b>\$ 208,726</b>	<b>\$ 876,702</b>	<b>100%</b>

A handwritten signature is located at the bottom left of the page. A long, thin, slightly curved line extends from the signature towards the top right corner of the page.

## INSTITUTO ELECTORAL Y DE PARTICIPACION CIUDADANA DEL ESTADO DE JALISCO

## ACTIVOS FIJOS EJERCICIO 2010

CONCEPTO	IMPORTE
MOBILIARIO DE OFICINA	163,654
EQUIPO DE OFICINA	99,051
EQUIPO DE TRANSPORTE	177,650
EQUIPO DE COMPUTO	620,662
PROGRAMAS DE COMPUTO	964,890
TOTAL	2,025,907



## INSTITUTO ELECTORAL Y DE PARTICIPACION CIUDADANA DEL ESTADO DE JALISCO

## INTEGRACION DE ACTIVOS FIJOS EJERCICIO 2010

FECHA	DESCRIPCION	IMPORTE
-------	-------------	---------

MOBILIARIO DE OFICINA

21-05-10	SUMINISTRO E INSTALACION 1 AIRE ACONDICIONADO. F-215	4,756
25-07-10	ARCHIVERO VERTICAL CON 3 CAJONES	2,936
06-08-10	2 ARCHIVERO VERT. 3 CAJONES, 2 MESA LATERAR P/SALA 1 LIBRERO COMPLETO CON ENTREPAÑOS, CREDENZA	16,733
16-08-10	6 SILLONES EJECUTIVOS CON ASIENTO Y RESPALDO PIEL	28,704
10-09-10	2 LIBRERO COMPLETO G8 SIN PUERTAS	5,457
23-09-10	1 SOFA 1 PLAZA, 1 SOFA 2 PLAZAS Y 1 SOFA 3 PLAZAS PIEL VESTIDURA NEGRO, 12 SILLONES VISITANTE AORCO ASIENTO Y RESPALDO EN REGENERATO COLOR NEGRO	42,753
23-09-10	1 CREDENZA	2,732
20-10-10	1 ARCHIVERO VERTICAL CON 3 CAJONES	2,936
12-11-10	1 CREDENZA Y 1 ARCHIVERO	8,130
26-11-10	4 SILLON DE 2 PLAZAS.	27,568
02-12-10	CREDENZA SIN FONDO DOS ENTREPAÑOS	2,668
16-12-10	REFRIGERADOR WHIRLPOOL WS-550\-\D 5' G	2,881
17-12-10	BOCINAS PARA ESCUCHAR SESION	15,400

TOTAL 2010	\$ 163,654
------------	------------

EQUIPO DE OFICINA


29-03-10	MINI-SPLIT MCA YORK MOD. G122C 1TR SOLO FRIO 220 V.	-5,736
07-07-10	CAFETERA ESPRESSO AUTOMATICA XP7200	10,719
15-07-10	6 REFRIGERADORES WHIRPOOL WS 5501-Q 5" B	15,040
16-07-10	MINI SPLIT MCA. GALANZ DE I.T.R. ARROW-2F-COC	3,870
12-08-10	1 EQUIPO AIRE ACONDICIONADO ACOND MCA. GALANZ DE I.:	6,090
10-09-10	1 ARCO DETECTOR DE ARMAS Y METALES MARCA GARRET MC	45,790
23-09-10	1 ARCO DETECTOR DE ARMAS Y METALES MARCA GARRET MC	11,290
06-10-10	REFRIGERADOR VR 20 BCO C/CIF	11,988

TOTAL 2010	\$ 99,051
------------	-----------

EQUIPO DE TRANSPORTE

20-10-10	NISSAN ESTACAS D/H
----------	--------------------

\$ 177,650
------------





INSTITUTO ELECTORAL Y DE PARTICIPACION CIUDADANA DEL ESTADO DE JALISCO
--

INTEGRACION DE ACTIVOS FIJOS EJERCICIO 2010
---

FECHA	DESCRIPCION	IMPORTE
-------	-------------	---------

**EQUIPO DE COMPUTO**

17/03/2010	HARD DRIVE 400 GB FIBER CHAIN (DISCO DURO)	47,560
22/03/2010	3 MEMORIAS RAM 4 GB G-68462	12,100
23/03/2010	2 TARJETA FIBRA OPTICA Y LECTOR GRAVADOR DVD	12,842
26/04/2010	5 IMPRESORAS TERMICAS. F-074.	20,880
05/08/2010	1 TABLET PC PART ARCHOS 9-8.9"	9,525
14/10/2010	22 IPAD 64GB MAC WI-FI-3G AVF0002 36G CON FUNDA ORIGINAL.	281,962
05/11/2010	TABLE PC. 10", 3G, GPS, 2G DDR2, WIN7, WIFI, BT	13,084
26/11/2010	9 TERMINAT POS TOSHIBA	198,350
17/12/2010	1 TERMINAL POS TOSHIBA	24,359

<b>TOTAL 2010</b>	<b>\$ 620,662</b>
-------------------	-------------------

**PROGRAMAS DE COMPUTO**

16/03/10	PROCESADOR INTEL XEON MP X3, DISCO DURO HP 300GB	40,078
19/04/10	OFFICE STD 2007 LIC/SA OLP, OFFICE PRO PLUS 2007 LIC	755,624
26/05/10	HALL MICRO COMPUTADORAS, S.A. DE C.V.	15,000
22/11/10	LIBRA SISTEMAS, S.A. DE C.V.	26,720
17/12/10	COMPUCAD S.A. DE C.V.	127,467

<b>TOTAL 2010</b>	<b>\$ 964,890</b>
-------------------	-------------------

**INSTITUTO ELECTORAL Y DE PARTICIPACION CIUDADANA DEL ESTADO DE JALISCO**

**CRONOLOGIA DEL PRESUPUESTO APROBADO**

**EJERCICIO 2010**

C O N C E P T O	F E C H A	I M P O R T E
PROYECTO DE PRESUPUESTO ORIGINAL APROBADO POR EL CONSEJO GENERAL DEL INSTITUTO ELECTORAL Y DE PARTICIPACION CIUDADANA DEL ESTADO DE JALISCO	31 JULIO 2009	\$ 277,318,265
PRESUPUESTO APROBADO POR EL CONGRESO DEL ESTADO DE JALISCO DECRETO 23023	29 DICIEMBRE 2009	\$ 278,318,265
AJUSTE DEL PROYECTO DE PRESUPUESTO DE EGRESOS, APROBADO POR EL CONSEJO GENERAL DEL INSTITUTO ELECTORAL Y DE PARTICIPACION CIUDADANA DEL ESTADO DE JALISCO	30 DICIEMBRE 2009	\$ 310,318,265
AJUSTE DEL PROYECTO DE PRESUPUESTO DE EGRESOS, APROBADO POR EL CONSEJO GENERAL DEL INSTITUTO ELECTORAL Y DE PARTICIPACION CIUDADANA DEL ESTADO DE JALISCO	"17 FEBRERO 2010	\$ 317,293,824

ACUERDOS

IEPC-ACG-315/09

SF/209/2010

IEPC-ACG-390/09

IEPC-ACG-003/10

